



SCB

Statistiska centralbyrån · Statistics Sweden

Tabeller över Sveriges befolkning 2006

Befolkning

Tabeller över Sveriges befolkning 2006

 Sveriges officiella statistik
Statistiska centralbyrån
2007

Tables on the population in Sweden 2006

Official Statistics of Sweden
Statistics Sweden
2007

Tidigare publicering
Previous publication Tabeller över Sveriges Befolkning 2004 är en sammanslagning av de mellan 1997 och 2003 i SOS-serien Befolkningsstatistik publicerade delarna 1–2, 3 och 4. För statistik publicerad före 1997 kontakta producenten.

Tables on the population in Sweden 2004 is a merge of the tables published in parts 1–2, 3 and 4 between 1997 and 2003 within the series Official Statistics of Sweden Population statistics. For data published before 1997 please contact the producer.

Producent
Producer SCB, enheten för befolkningsstatistik
Statistics Sweden, Population Statistics Unit
SE-701 89 Örebro
befolkning@scb.se
+46 19 17 60 10, +46 19 17 69 42

Förfrågningar
Inquiries Ewa Undegård, +46 19 17 64 33
ewa.undegard@scb.se

Håkan Sellerfors, +46 19 17 67 59
hakan.sellerfors@scb.se

Denna publikation är en del av Sveriges officiella statistik (SOS). Det är tillåtet att kopiera och på annat sätt mångfaldiga innehållet. Om du citerar, var god uppge källan på följande sätt:

Källa: SCB, *Tabeller över Sveriges befolkning 2006*.

Den särskilda SOS-logotypen får enligt lag inte användas vid vidarebearbetningar av statistiken.

This publication is a part of the official statistics of Sweden (SOS). It may be used freely and quoted. When quoting, please state the source as follows:

Source: Statistics Sweden, *Tables on population in Sweden 2006*.

Use of the particular SOS logotype is prohibited when further processing the statistics.

Omslag: Ateljén, SCB
Cover

ISSN 1654-4358 (online)

ISSN 1653-0926 (print)

ISBN 978-91-618-1383-4 Hela verket (print)

ISBN 978-91-618-1384-1 Tabeller (print)

URN:NBN:SE:SCB-2007-BE0107TAB_pdf (pdf)

Printed in Sweden
SCB-Tryck, Örebro 2007.07

Förord

Statistiska centralbyrån (SCB) redovisar här Befolkningsstatistik 2006, Tabeller över Sveriges befolkning. Publikationen innehåller uppgifter om folkmängden, befolkningsförändringar samt asylsökande i Sverige år 2006.

Senare under året utkommer publikationen, Befolkningsstatistik 2006, Beskrivning av Sveriges befolkning 2006 (SOS). Där ges en beskrivande sammanfattning av det som hänt inom befolkningsområdet under året med ett regionalt perspektiv.

Statistiska centralbyrån i juni 2007

Anna Wilén

Birgitta Edberg

SCB tackar

Tack vare våra uppgiftslämnare – privatpersoner, företag, myndigheter och organisationer – kan SCB tillhandahålla tillförlitlig och aktuell statistik som tillgodoser samhällets informationsbehov.

Innehåll

A separate text in English is provided at the end of the publication, on page 429.

Förord	3
Sammanfattning	11
Teckenförklaringar och förkortningar	11
Folkmängd	13
Översiktstabeller	16
Riket	29
Län, storstadsområden, riksområden och landskap	77
Kommuner och kommungrupper	128
Befolkningsförändringar	193
Översiktstabeller	194
Födda	211
Döda	233
In- och utvandring	289
Inrikes flyttningar	343
Gifta	353
Skilda	369
Änkor/änklingar	383
Partnerskap	389
Medborgarskapsbyten	391
Adopterade	401
Asylsökande	403
Fakta om statistiken	407
Detta omfattar statistiken	407
Definitioner och förklaringar	407
Så görs statistiken	415
Primärmaterial	415
Statistikregistret	415
Statistikens tillförlitlighet	415
Tillförlitligheten totalt	415
Bra att veta	417
Tidigare publicerad statistik	418
Bilaga 1	421
Ändringar i läns- eller kommunindelningen	421
Bilaga 2	422
Riksområdenas omfattning	422
Bilaga 3	423
Storstadsområden med ingående kommuner i alfabetisk ordning den 1 januari 2007	423
Bilaga 4	424
Kommungruppsindelning fr.o.m. den 1 januari 2005	424
Bilaga 5	426
Läns- och kommunkoder den 1 januari 2007	426

In English.....	429
Summary.....	429
Main outlines for organization of population statistics	429
Raw data	429
Definitions and concepts	429
Life tables	431
Quality tests.....	431
Cut-off date.....	432
Previous publication	432
List of tables.....	434
List of graphs	438
List of terms	439
Explanatory symbols and abbreviations	442
Contact information	442

Tabellförteckning

Folkmängd – översikt	13
1.1.1 Folkmängd efter kön och civilstånd 1750–2006	16
1.1.2 Folkmängd efter födelseland 1900–2006	18
1.1.3 Folkmängd efter medborgarskap 1900–2006.....	22
1.1.4 Relativ fördelning (promille) på civilstånd efter kön och ålder 1960–2006	26
1.1.5 Folkmängd efter ålder samt antal kvinnor mot 1 000 män i olika åldrar 1970–2006	28
Folkmängd – riket	29
1.2.1 Folkmängd i hela riket efter kön, ålder och födelseort (egna länet, övriga län och utlandet) den 31 december 2006	29
1.2.2 Medelfolkmängd i hela riket efter kön, ålder och civilstånd 2006.....	29
1.2.3 Folkmängd i hela riket efter kön, ålder, civilstånd och födelseland den 31 december 2006.....	30
1.2.4 Folkmängd i hela riket efter kön, ålder, civilstånd och med- borgarskap den 31 december 2006	36
1.2.5 Utrikes och inrikes födda i hela riket efter kön, ålder och födelseland den 31 december 2006.....	40
1.2.6 Utrikes födda i hela riket efter födelseland och invandringsår den 31 december 2006	50
1.2.7 Utrikes födda och födda i Sverige med två utrikesfödda föräldrar efter ursprungsland, kön och ålder i hela riket den 31 december 2006.....	52
1.2.8 Utländska och svenska medborgare i hela riket efter kön, ålder och medborgarskap den 31 december 2006.....	62
1.2.9 I Sverige folkbokförda personer som erhållit svenskt med- borgarskap, efter födelseland och år för medborgarskap, den 31 december 2006.....	72
1.2.10 Adopterade personer efter kön, födelseår, födelseland och antal adoptivföräldrar den 31 december 2006.....	74
Folkmängd – län m.m.	77
1.3.1 Folkmängd länsvis efter kön, ålder och civilstånd den 31 de- cember 2006 enligt indelning den 1 januari 2007.....	77
1.3.2 Folkmängd länsvis efter födelselän respektive födelseland den 31 december 2006 enligt indelningen den 1 januari 2007.....	88
1.3.3 Utrikes födda i län och storstadsområden efter födelseland den 31 december 2006 enligt indelningen den 1 januari 2007.....	90

1.3.4 Utländska medborgare i län och storstadsområden efter medborgarskap den 31 december 2006 enligt indelningen den 1 januari 2007	92
1.3.5 Folkmängd i storstadsområdena den 31 december 2005 och 2006 enligt indelningen den 1 januari året efter redovisningsår	94
1.3.6 Folkmängd i storstadsområden efter kön och ålder den 31 december 2006 enligt indelningen den 1 januari 2007	96
1.3.7 Utrikes och inrikes födda i storstadsområden efter kön, ålder och födelseland den 31 december 2006 enligt indelningen den 1 januari 2007	102
1.3.8 Utländska och svenska medborgare i storstadsområden efter kön, ålder och medborgarskap den 31 december 2006 enligt indelningen den 1 januari 2007	112
1.3.9 Folkmängd i riksområden (NUTS 2) efter kön, ålder och civilstånd den 31 december 2006 enligt indelning den 1 januari 2007	122
1.3.10 Folkmängd i landskapen den 31 december 2006 enligt indelning den 1 januari 2007	126
Folkmängd – kommuner	128
1.4.1 Folkmängd i riket, län och kommuner efter kön och ålder den 31 december 2006 enligt indelningen den 1 januari 2007	128
1.4.2 Folkmängd i riket, län och kommuner den 31 december 2004, 2005 och 2006 enligt indelningen den 1 januari 2006	158
1.4.3 Utrikes och inrikes födda kommunvis efter födelseland den 31 december 2006 enligt indelningen den 1 januari 2007	164
1.4.4 Utrikes födda och inrikes födda med båda föräldrarna födda utomlands kommunvis den 31 december 2006 enligt indelningen den 1 januari 2007	174
1.4.5 Utländska och svenska medborgare kommunvis efter medborgarskap den 31 december 2006 enligt indelningen den 1 januari 2007	180
1.4.6 Folkmängd i kommungrupper efter kön och ålder den 31 december 2006 enligt indelningen den 1 januari 2007	190
1.4.7. Folkmängd i kommungrupper efter kön och ålder den 31 december 2006 enligt indelning den 1 januari 2007	192
Befolkningsförändringar – översikt.....	193
2.1.1 Befolkningsförändringar i sammandrag 1940–2006	194
2.1.2 Befolkningsförändringar i sammandrag 1996–2006	198
2.1.3 Befolkningsförändringar länsvis 2006	200
2.1.4 Befolkningsförändringar i län och kommuner 2006 enligt indelningen den 1 januari 2006.....	202
2.1.5 Befolkningsförändringar i storstadsområdena 1991–2006 enligt indelning den 1 januari resp. år	207
2.1.6. Befolkningsförändringar i storstadsområdena 2006 enligt indelning den 1 januari 2006.....	208
Födda.....	211
2.2.1 Levande födda av gifta, samboende och ensamstående föräldrar efter båda föräldrarnas ålder 2006	213
2.2.2 Levande födda efter föräldrarnas födelseland och moderns civilstånd 2006.....	214
2.2.3 Levande födda efter föräldrarnas medborgarskap och moderns civilstånd 2006.....	215
2.2.4 Levande födda efter föräldrarnas ålder och familjeförhållanden 2006	216

2.2.5 Levande födda och dödfödda efter barnets ordningsnummer och moderns födelseår 2006.....	217
2.2.6 Levande födda och dödfödda efter börd, kön och moderns ålder 2006.....	218
2.2.7 Levande födda och dödfödda efter moderns civilstånd samt brutto- och nettoreproduktionstal 1988–2006.....	219
2.2.8 Levande födda och dödfödda efter födelsemånad och kön 1981–2006.....	220
2.2.9 Levande födda och dödfödda efter föräldrarnas ålder 2006.....	221
2.2.10 Levande födda och dödfödda länsvis, regionsvis efter kön och moderns ålder 2006.....	222
2.2.11 Moderns och faderns medelålder och medianålder för första, andra och tredje barnet 1974–2006.....	227
2.2.12 Moderns och faderns medelålder, medianålder samt kvartilåldrar 1930–2006.....	228
2.2.13 Åldersdifferentierade fruktsamhetstal och olika födelsekvoter per 1 000, 1951–2006.....	229
2.2.14 Åldersdifferentierade och summerade fruktsamhetstal efter moderns födelseland och medborgarskap 2006.....	230
2.2.15 Åldersdifferentierade fruktsamhetstal efter moderns folkbokföringsregion och födelseplats samt bruttoreproduktionstal 2006.....	231
Döda.....	233
2.3.1 Döda efter kön, födelseår, ålder och civilstånd 2006.....	234
2.3.2 Döda regionvis efter kön, ålder och civilstånd 2006.....	238
2.3.3 Dödstal efter kön och ålder, per 1 000 av medelfolkmängden 1997–2006.....	274
2.3.4 Döda och spädbarnsdödlighet efter kön 1986–2006.....	275
2.3.5 Dödstal efter kön, ålder och civilstånd 2006, per 1 000 av medelfolkmängden.....	276
2.3.6 Dödstal länsvis efter kön och ålder 2006, per 1 000 av medelfolkmängden.....	277
2.3.7 Sannolika återstående livslängden enligt livslängdstabellerna för år 2006 och 2002–2006.....	278
2.3.8 Återstående medellivslängd och sannolik återstående livslängd i år 1751–2006.....	279
2.3.9 Livslängdstabeller 2002–2006.....	280
2.3.10 Livslängdstabeller 2006.....	282
2.3.11 Återstående medellivslängd länsvis 1976–2006.....	284
2.3.12 Spädbarnsdödlighet på 1 000 levande födda 1951–2006.....	286
2.3.13 Döda under första levnadsåret efter kön och ålder 2006.....	287
2.3.14 Spädbarnsdödlighet länsvis 2002–2006.....	287
In- och utvandring.....	289
2.4.1 Invandrare och utvandrare efter kön, ålder och civilstånd 2006.....	290
2.4.2 Invandrare och utvandrare efter kön, ålder och födelseland 2006....	294
2.4.3 Invandrare och utvandrare efter kön, ålder och medborgarskap 2006.....	300
2.4.4 Invandrare och utvandrare efter kön, ålder och utflyttnings- resp. inflyttningsland 2006.....	306
2.4.5 Invandrare och utvandrare efter kön och civilstånd 1851–2006.....	312
2.4.6 Invandrare och utvandrare efter utflyttnings- resp. inflyttningsland och medborgarskap 2006.....	313

2.4.7 Invandrare och utvandrare efter utflyttnings resp. inflyttningsland 1998–2006	316
2.4.8 Invandrare och utvandrare regionsvis efter kön och ålder 2006.....	318
2.4.9 Invandrare och utvandrare regionsvis efter medborgarskap 2006 ...	324
2.4.10 Invandrare och utvandrare efter medborgarskap och in- resp. utvandringsår 1998–2006	330
2.4.11 Återutvandring efter invandringsår i absoluta och relativa tal 1968–2006	338
2.4.12 Återinvandring efter utvandringsår i absoluta och relativa tal 1968–2006	340
Inrikes flyttningar.....	343
2.5.1 Inrikes flyttningar 1961–2006	344
2.5.2 Antalet inrikes flyttningar över församlingsgräns åren 1900–2006	345
2.5.3 Flyttningar inrikes och utrikes regionvis efter kön och ålder 2006 enligt indelning den 1 januari 2006	346
2.5.4 Inrikes omflyttning mellan länen samt invandrare och utvandrare länsvis 2006	348
2.5.5 Inrikes flyttningar inom och mellan församlingar, kommuner och län, samt utrikes flyttningar efter kön och ålder 2006.....	350
Gifta	353
2.6.1 Nyblivna gifta efter kön, ålder och tidigare civilstånd 2006	354
2.6.2 Nyblivna gifta efter kön och födelseland 2006.....	356
2.6.3 Nyblivna gifta efter kön och medborgarskap 2006.....	358
2.6.4 Nyblivna gifta efter makarnas tidigare civilstånd 1980–2006	360
2.6.5 Ingångna äktenskap (där båda makarna vid giftermålet var folkbokförda i Sverige) efter makarnas ålder 2006	360
2.6.6 Medel-, median- och kvartilåldrar för nyblivna gifta 1940–2006	361
2.6.7 Nyblivna gifta efter tidigare civilstånd samt nyblivna änklings, änkor och frånskilda regionsvis 2006.....	362
Skilda	369
2.7.1 Nyblivna frånskilda efter kön och ålder 2006.....	370
2.7.2 Nyblivna frånskilda efter kön och vigselår 2006.....	371
2.7.3 Nyblivna frånskilda efter kön och makarnas ålder 2006	372
2.7.4 Nyblivna frånskilda efter kön, ålder och äktenskapets varaktighet 2006	372
2.7.5 Nyblivna frånskilda kvinnor efter ålder på 1 000 gifta kvinnor 1976–2006	373
2.7.6 Nyblivna frånskilda efter kön och födelseland 2006.....	374
2.7.7 Nyblivna frånskilda efter kön och medborgarskap 2006.....	376
2.7.8 Antal skilsmässor efter barnantal 1980–2006.....	378
2.7.9. Antal skilsmässor efter barnantal och äktenskapets varaktighet 2006	378
2.7.10 Makarnas medianålder och äktenskapets medianvaraktighet vid skilsmässan 1980–2006	379
2.7.11 Antal skilsmässor efter äktenskapets varaktighet på 1 000 ingångna äktenskap 1962–2006.....	380
2.7.12 Relativa antalet skilsmässor i varje vigselkohort efter antalet år sedan vigselåret 1955–2006	381

Änkor/änklingar	383
2.8.1 Nyblivna änkor och änkor efter ålder 2006.....	384
2.8.2 Nyblivna änkor och änkor efter vigselår 2006.....	385
2.8.3 Nyblivna änkor och änkor efter ålder och äktenskapets varaktighet 2006.....	386
2.8.4 Makarnas medianålder och äktenskapets medianvaraktighet vid mannens resp. hustruns död 1980–2006.....	387
Partnerskap	389
2.9.1 Personer som nyregistrerat sitt partnerskap efter kön och ålder 2006.....	390
2.9.2 Personer som nyregistrerat resp. avregistrerat sitt partnerskap 1995–2006.....	390
2.9.3 Personer som nyregistrerat resp. avregistrerat sitt partnerskap efter kön, länsvis 2006.....	390
Medborgarskapsbyten	391
2.10.1 Utländska medborgare som fått svenskt medborgarskap efter kön, ålder och civilstånd 2006.....	392
2.10.2 Personer som bytt medborgarskap efter tidigare och nuvarande medborgarskap samt kön 2006.....	393
2.10.3 Utländska medborgare som erhållit svenskt medborgarskap efter tidigare medborgarskap 1997–2006.....	394
2.10.4 Utländska medborgare som erhållit svenskt medborgarskap efter kön, kommunvis 2006.....	398
Adopterade	401
3.1 Nyblivna adopterade, av en eller två adoptivföräldrar, efter födelseland 1998–2006.....	402
Asylsökande	403
4.1 Asylsökande 2005 och 2006 efter medborgarskap och kön.....	404
4.2 Asylsökande inskrivna i Migrationsverkets mottagningssystem 2005 och 2006 efter medborgarskap och kön.....	405

Diagramförteckning

1. Hela befolkningen, utrikes födda och utländska medborgare efter kön och ålder den 31 december 2006. Relativ fördelning.....	14
2. Naturlig folkökning och flyttningsöverskott länsvis 2006.....	193
3. Antal födda 1940–2006.....	211
4. Åldersdifferentierade fruktsamhetstal 1970–2006.....	212
5. Antal döda 1940–2006.....	233
6. In- och utvandrare 1940–2006.....	289
7. Antal flyttningar över fastighetsgräns samt antal flyttningar över kommungräns 1970–2006.....	343
8. Antal giftermål 1940–2006.....	353
9. Antal skilsmässor 1940–2006.....	369
10. Nyblivna frånskilda kvinnor efter ålder på 1 000 gifta kvinnor 1950–2006.....	369
11. Antal utländska medborgare som fått svenskt medborgarskap 1940–2006.....	391
12. Antal invandrare och asylsökande 1990–2006.....	403

Sammanfattning

Folkmängdsuppgifterna baseras på SCB:s register över totalbefolkningen (RTB) som är en kopia av Skatteverkets personregister. RTB får fem gånger i veckan (morgonen efter varje vardag) aviseringar från folkbokföringen. Utgångsmaterialet för uppgifterna är de rapporter om födselar, dödsfall, flyttningar, civilståndsändringar och medborgarskapsändringar som skattekontoren lämnar till Skatteverket. Uppgifterna i RTB, som utgör primärmaterial till tabellframställning, avser den folkbokförda befolkningen. De begrepp och definitioner som används inom folkbokföringen gäller även för RTB.

Antalsuppgifter om asylsökande lämnas av Migrationsverket en gång per år. Då levereras även uppgifter om grund för bosättning på personnivå.

I denna rapport grundar sig statistiken på ett statistikregister som framställts ur RTB den sista januari 2007. Statistikregistret från den sista januari 2007 innehåller bara de händelser som inträffat före årsskiftet 2006/2007. Händelser som skett efter 31 december 2006 och som rapporterats under januari 2007 finns inte med i registret.

Folkmängdsstatistiken avser förhållandena den 31 december 2006 enligt den indelning i administrativa områden som gäller från den 1 januari 2007. Befolkningsförändringarna redovisas enligt indelningen den 1 januari 2006. Folkökningen är skillnaden mellan folkmängden vid årets början och årets slut, om inget annat anges.

I befolkningsstatistiken redovisas invånarna där de är folkbokförda. Huvudregeln i folkbokföringen är att man folkbokförs i den församling och på den fastighet där man bor. Personer som, när de flyttar till Sverige, tänker stanna kortare tid än ett år folkbokförs inte och ingår inte i befolkningsstatistiken. På motsvarande sätt fortsätter personer som flyttar utomlands kortare tid än ett år att vara folkbokförda och ingå i befolkningen. Asylsökande som inte fått uppehållstillstånd folkbokförs inte och ingår därmed inte heller i statistik över befolkningen utan redovisas separat i kapitel 4.

Kvaliteten i befolkningsstatistiken påverkas dels av brister i rapporteringen av händelser, dels av felaktigheter i folkbokföringen. I samband med massutsändning av brev som skattosedlar, röstkort m.m. kontrolleras ibland adressuppgifterna på de försändelser som inte kommit fram.

I serien Statistiska meddelanden BE 12 SM 0701 publicerades uppgifter om folkmängden i län och kommuner den 31 december 2006. I publikationen ingår även uppgifter om immigranter och emigranter under 2006.

Publikationen finns tillgänglig på SCB:s webbplats www.scb.se.

Teckenförklaringar och förkortningar

0,0 Mindre än hälften av den använda enheten

.. Uppgift ej tillgänglig eller alltför osäker för att anges

. Uppgift kan inte förekomma

- Noll

Folkmängd

Vid årsskiftet 2006/2007 var folkmängden 9 113 257, varav 4 589 734 kvinnor och 4 523 523 män.

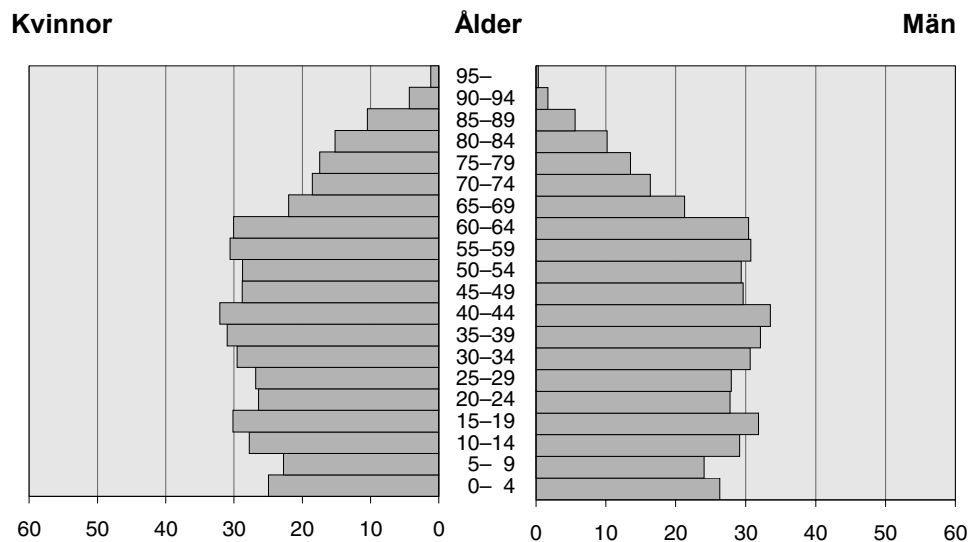
I folkmängdskapitlet finns siffror om folkmängden i Sverige den 31 december 2006 enligt den regionala indelningen den 1 januari 2007. Folkmängden redovisas efter ålder, kön, civilstånd, medborgarskap och födelseland på olika regionala nivåer. De regionala nivåer som redovisas är förutom hela riket även län, storstadsområden, riksområden (NUTS 2), landskap, kommuner och kommungrupper.

I bilaga 1 på sidan 421 står det om eventuella indelningsändringar på läns- och kommunnivå. I bilaga 2 på sidan 422 beskrivs riksområdenas omfattning och i bilaga 3 på sidan 423 beskrivs de tre storstadsområdenas omfattning. Kommunförbundets kommungruppsindelning beskrivs i bilaga 4 sidan 424.

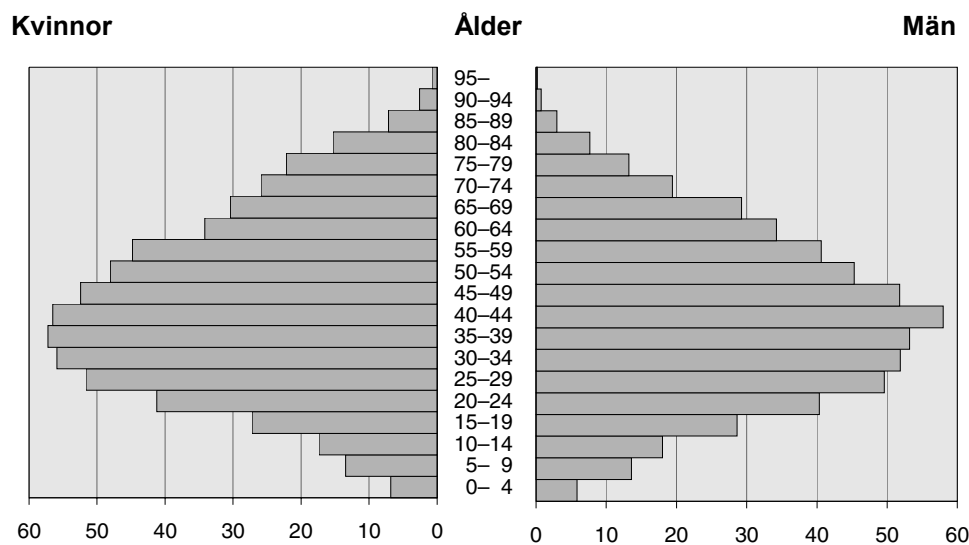
1. Hela befolkningen, utrikes födda och utländska medborgare efter kön och ålder den 31 december 2006. Relativ fördelning

1. The whole population and foreign born by sex and age, Dec 31, 2006. Relative distribution

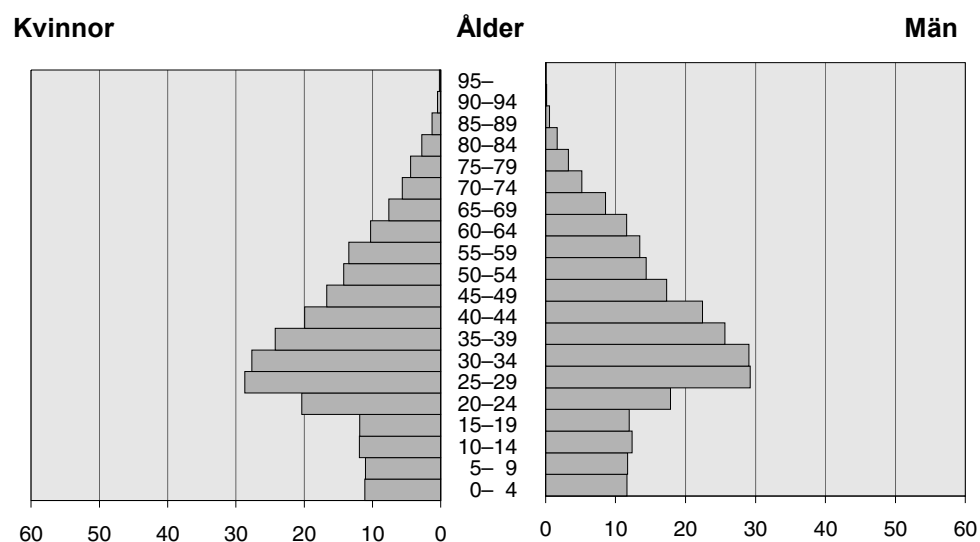
Hela befolkningen, promille



Utrikes födda, promille



Utländska medborgare, promille



Antal personer 100 år eller äldre i hela riket den 31 december 2006
Number of persons in Sweden aged 100 and over on Dec. 31, 2006

Ålder	Antal		
	Män	Kvinnor	Båda könen
100	98	515	613
101	57	299	356
102	23	154	177
103	21	104	125
104	16	48	64
105	2	35	37
106	2	20	22
107	-	6	6
108	-	5	5
109	-	-	-
110	-	-	-
111	-	2	2
Summa	219	1 188	1 407

Översiktstabeller

1.1.1 Folkmängd efter kön och civilstånd 1750–2006

1.1.1 Population by sex and marital status 1750–2006

År	Män						Kvinnor			
	Samtliga	Ogifta under 15 år	Övriga ogifta	Gifta	Partner	Förut gifta ¹	Förut partner ²	Samtliga	Ogifta under 15 år	Övriga ogifta
1750	837 024	294 494	196 164	325 366	.	21 000	.	943 654	296 785	223 503
1760	912 902	328 146	207 756	353 000	.	24 000	.	1 012 346	331 313	231 833
1770	974 239	334 689	242 050	370 000	.	27 500	.	1 068 335	337 509	262 126
1780	1 017 550	335 293	262 140	389 117	.	31 000	.	1 100 731	336 987	273 127
1790	1 043 117	348 366	264 160	393 591	.	37 000	.	1 144 615	350 117	287 607
1800	1 120 618	378 137	280 812	422 971	.	38 698	.	1 226 685	381 294	306 106
1810	1 141 427	378 067	301 244	421 932	.	40 184	.	1 254 924	378 375	325 478
1820	1 239 475	417 780	326 305	454 328	.	41 062	.	1 345 215	417 513	337 819
1830	1 390 921	513 245	333 195	499 704	.	44 777	.	1 497 161	511 161	341 831
1840	1 516 429	528 605	422 048	516 261	.	49 515	.	1 622 458	525 643	428 512
1850	1 687 248	575 331	486 960	567 715	.	57 242	.	1 795 293	571 401	494 312
1860	1 874 399	649 984	517 980	640 183	.	66 252	.	1 985 329	643 159	531 292
1870	2 016 653	714 503	549 335	678 926	.	73 889	.	2 151 872	705 062	583 109
1880	2 215 243	752 374	628 324	755 714	.	78 831	.	2 350 425	735 938	664 356
1890	2 317 187	806 820	625 023	795 463	.	89 881	.	2 467 794	786 496	674 168
1900	2 506 436	845 949	720 919	838 999	.	100 569	.	2 630 005	820 361	746 307
1910	2 698 729	891 316	798 997	900 340	.	108 076	.	2 823 674	859 841	826 300
1920	2 898 256	882 112	908 166	986 286	.	121 692	.	3 006 233	847 141	920 702
1930	3 020 848	776 969	1 003 274	1 103 180	.	137 425	.	3 121 343	748 430	1 003 124
1940	3 160 128	663 024	1 017 277	1 329 805	.	150 022	.	3 211 304	638 190	955 289
1950	3 506 442	844 121	873 488	1 623 645	.	165 188	.	3 535 387	806 581	775 504
1960	3 740 119	854 139	913 375	1 784 194	.	188 411	.	3 757 848	809 423	774 241
1970	4 035 911	863 794	1 021 094	1 927 123	.	223 900	.	4 045 318	818 234	806 918
1971	4 048 703	865 550	1 033 919	1 917 780	.	231 454	.	4 066 723	821 136	817 385
1972	4 051 331	866 866	1 043 381	1 901 345	.	239 739	.	4 077 829	821 707	826 476
1973	4 054 525	866 180	1 055 319	1 884 472	.	248 554	.	4 089 903	821 666	837 218
1974	4 067 808	868 528	1 066 537	1 868 265	.	264 478	.	4 108 883	824 606	844 353
1975	4 081 263	870 580	1 078 613	1 851 773	.	280 297	.	4 127 179	826 818	852 579
1976	4 092 582	869 074	1 091 754	1 840 568	.	291 186	.	4 143 597	825 951	861 696
1977	4 104 598	865 180	1 111 214	1 827 296	.	300 908	.	4 162 518	822 255	878 522
1978	4 109 504	854 578	1 135 079	1 809 943	.	309 904	.	4 174 933	813 073	899 630
1979	4 115 522	841 086	1 164 318	1 792 224	.	317 894	.	4 187 488	800 260	926 046
1980	4 119 822	827 570	1 192 602	1 773 694	.	325 956	.	4 198 115	787 781	951 638
1981	4 118 622	812 098	1 217 514	1 754 594	.	334 416	.	4 204 411	773 897	975 265
1982	4 117 357	859 376	1 180 186	1 734 022	.	343 773	.	4 210 127	818 703	939 656
1983	4 116 137	785 602	1 264 654	1 713 711	.	352 170	.	4 214 436	748 326	1 019 362
1984	4 120 549	779 031	1 285 941	1 695 230	.	360 347	.	4 222 072	742 098	1 036 897
1985	4 127 110	774 785	1 306 806	1 679 228	.	366 291	.	4 231 029	737 216	1 054 574
1986	4 137 513	770 680	1 329 402	1 665 934	.	371 497	.	4 244 002	733 036	1 073 933
1987	4 152 583	768 984	1 350 129	1 657 292	.	376 178	.	4 261 500	731 700	1 091 566
1988	4 175 880	773 350	1 369 933	1 653 309	.	379 288	.	4 283 008	734 738	1 106 940
1989	4 212 080	780 648	1 352 499	1 704 196	.	374 737	.	4 314 956	741 198	1 082 876
1990	4 244 017	794 279	1 361 205	1 710 484	.	378 049	.	4 346 613	753 923	1 088 284
1991	4 270 623	809 337	1 378 470	1 697 401	.	385 415	.	4 373 496	767 790	1 103 728
1992	4 294 585	824 198	1 393 253	1 682 448	.	394 686	.	4 397 428	781 776	1 116 720
1993	4 320 954	839 200	1 410 933	1 666 924	.	403 897	.	4 424 155	796 318	1 132 364
1994	4 356 254	853 180	1 431 846	1 657 971	.	413 257	.	4 460 127	809 485	1 151 409
1995	4 366 071	854 688	1 449 535	1 639 605	..	422 243	..	4 471 425	810 674	1 169 085
1996	4 369 717	852 753	1 466 296	1 621 070	..	429 598	..	4 474 782	808 672	1 185 406
1997	4 371 913	849 149	1 483 458	1 603 059	..	436 247	..	4 475 712	805 303	1 201 845
1998	4 375 619	846 038	1 500 963	1 585 439	887	442 204	88	4 478 703	802 424	1 219 218
1999	4 380 118	841 306	1 517 930	1 572 054	999	447 693	136	4 481 308	798 395	1 235 847
2000	4 392 753	836 618	1 536 336	1 564 901	1 164	453 548	186	4 490 039	794 180	1 252 798
2001	4 408 445	831 253	1 560 391	1 555 347	1 319	459 907	228	4 500 683	789 022	1 275 742
2002	4 427 107	827 231	1 584 501	1 548 299	1 493	465 313	270	4 513 681	784 694	1 299 083
2003	4 446 656	820 400	1 611 299	1 543 020	1 682	469 935	320	4 529 014	778 590	1 323 941
2004	4 466 311	812 359	1 636 679	1 542 142	1 903	472 848	380	4 545 081	771 222	1 348 079
2005	4 486 550	800 501	1 664 597	1 543 528	2 091	475 404	429	4 561 202	760 275	1 374 742
2006	4 523 523	794 623	1 695 910	1 552 422	2 277	477 761	530	4 589 734	754 964	1 401 499

1) Inkluderar änka/änkling och skilda. 2) Inkluderar efterlevande partner och skild partner.

År	Kvinnor				Totalt							
	Gifta	Part- ner	Förut gifta ¹	Förut partner ²	Samtliga	Ogifta un- der15 år	Övriga ogifta	Gifta	Part- ner	Förut gifta ¹	Förut partner ²	
1750	325 366	.	98 000	.	1 780 678	591 279	419 667	650 732	.	119 000	.	
1760	353 000	.	96 200	.	1 925 248	659 459	439 589	706 000	.	120 200	.	
1770	370 000	.	98 700	.	2 042 574	672 198	504 176	740 000	.	126 200	.	
1780	389 117	.	101 500	.	2 118 281	672 280	535 267	778 234	.	132 500	.	
1790	393 591	.	113 300	.	2 187 732	698 483	551 767	787 182	.	150 300	.	
1800	423 594	.	115 691	.	2 347 303	759 431	586 918	846 565	.	154 389	.	
1810	423 719	.	127 352	.	2 396 351	756 442	626 722	845 651	.	167 536	.	
1820	456 081	.	133 802	.	2 584 690	835 293	664 124	910 409	.	174 864	.	
1830	501 117	.	143 052	.	2 888 082	1 024 406	675 026	1 000 821	.	187 829	.	
1840	517 986	.	150 317	.	3 138 887	1 054 248	850 560	1 034 247	.	199 832	.	
1850	569 337	.	160 243	.	3 482 541	1 146 732	981 272	1 137 052	.	217 485	.	
1860	641 048	.	169 830	.	3 859 728	1 293 143	1 049 272	1 281 231	.	236 082	.	
1870	682 573	.	181 128	.	4 168 525	1 419 565	1 132 444	1 361 499	.	255 017	.	
1880	759 872	.	190 259	.	4 565 668	1 488 312	1 292 680	1 515 586	.	269 090	.	
1890	804 613	.	202 517	.	4 784 981	1 593 316	1 299 191	1 600 076	.	292 398	.	
1900	847 252	.	216 085	.	5 136 441	1 666 310	1 467 226	1 686 251	.	316 654	.	
1910	910 345	.	227 188	.	5 522 403	1 751 157	1 625 297	1 810 685	.	335 264	.	
1920	992 934	.	245 456	.	5 904 489	1 729 253	1 828 868	1 979 220	.	367 148	.	
1930	1 110 405	.	259 384	.	6 142 191	1 525 399	2 006 398	2 213 585	.	396 809	.	
1940	1 332 679	.	285 146	.	6 371 432	1 301 214	1 972 566	2 662 484	.	435 168	.	
1950	1 626 902	.	326 400	.	7 041 829	1 650 702	1 648 992	3 250 547	.	491 588	.	
1960	1 785 369	.	388 815	.	7 497 967	1 663 562	1 687 616	3 569 563	.	577 226	.	
1970	1 926 748	.	493 418	.	8 081 229	1 682 028	1 828 012	3 853 871	.	717 318	.	
1971	1 918 155	.	510 047	.	8 115 426	1 686 686	1 851 304	3 835 935	.	741 501	.	
1972	1 902 770	.	526 876	.	8 129 160	1 688 573	1 869 857	3 804 115	.	766 615	.	
1973	1 886 427	.	544 592	.	8 144 428	1 687 846	1 892 537	3 770 899	.	793 146	.	
1974	1 870 397	.	569 527	.	8 176 691	1 693 134	1 910 890	3 738 662	.	834 003	.	
1975	1 853 540	.	594 242	.	8 208 442	1 697 398	1 931 192	3 705 313	.	874 539	.	
1976	1 841 886	.	614 064	.	8 236 179	1 695 025	1 953 450	3 682 454	.	905 250	.	
1977	1 828 475	.	633 266	.	8 267 116	1 687 435	1 989 736	3 655 771	.	934 174	.	
1978	1 810 848	.	651 382	.	8 284 437	1 667 651	2 034 709	3 620 791	.	961 286	.	
1979	1 792 929	.	668 253	.	8 303 010	1 641 346	2 090 364	3 585 153	.	986 147	.	
1980	1 774 643	.	684 053	.	8 317 937	1 615 351	2 144 240	3 548 337	.	1 010 009	.	
1981	1 755 418	.	699 831	.	8 323 033	1 585 995	2 192 779	3 510 012	.	1 034 247	.	
1982	1 735 276	.	716 492	.	8 327 484	1 678 079	2 119 842	3 469 298	.	1 060 265	.	
1983	1 714 970	.	731 778	.	8 330 573	1 533 928	2 284 016	3 428 681	.	1 083 948	.	
1984	1 696 744	.	746 333	.	8 342 621	1 521 129	2 322 838	3 391 974	.	1 106 680	.	
1985	1 680 955	.	758 284	.	8 358 139	1 512 001	2 361 380	3 360 183	.	1 124 575	.	
1986	1 668 136	.	768 897	.	8 381 515	1 503 716	2 403 335	3 334 070	.	1 140 394	.	
1987	1 659 751	.	778 483	.	8 414 083	1 500 684	2 441 695	3 317 043	.	1 154 661	.	
1988	1 656 166	.	785 164	.	8 458 888	1 508 088	2 476 873	3 309 475	.	1 164 452	.	
1989	1 706 780	.	784 102	.	8 527 036	1 521 846	2 435 375	3 410 976	.	1 158 839	.	
1990	1 713 821	.	790 585	.	8 590 630	1 548 202	2 449 489	3 424 305	.	1 168 634	.	
1991	1 701 437	.	800 541	.	8 644 119	1 577 127	2 482 198	3 398 838	.	1 185 956	.	
1992	1 687 015	.	811 917	.	8 692 013	1 605 974	2 509 973	3 369 463	.	1 206 603	.	
1993	1 673 223	.	822 250	.	8 745 109	1 635 518	2 543 297	3 340 147	.	1 226 147	.	
1994	1 665 788	.	833 445	.	8 816 381	1 662 665	2 583 255	3 323 759	.	1 246 702	.	
1995	1 647 696	..	843 970	..	8 837 496	1 665 362	2 618 620	3 287 301	..	1 266 213	..	
1996	1 629 024	..	851 680	..	8 844 499	1 661 425	2 651 702	3 250 094	..	1 281 278	..	
1997	1 610 574	..	857 990	..	8 847 625	1 654 452	2 685 303	3 213 633	..	1 294 237	..	
1998	1 592 878	446	863 711	26	8 854 322	1 648 462	2 720 181	3 178 317	1 333	1 305 915	114	
1999	1 579 294	540	867 168	64	8 861 426	1 639 701	2 753 777	3 151 348	1 539	1 314 861	200	
2000	1 571 697	624	870 625	115	8 882 792	1 630 798	2 789 134	3 136 598	1 788	1 324 173	301	
2001	1 561 576	747	873 423	173	8 909 128	1 620 275	2 836 133	3 116 923	2 066	1 333 330	401	
2002	1 554 183	915	874 594	212	8 940 788	1 611 925	2 883 584	3 102 482	2 408	1 339 907	482	
2003	1 548 889	1 121	876 218	255	8 975 670	1 598 990	2 935 240	3 091 909	2 803	1 346 153	575	
2004	1 548 333	1 356	875 791	300	9 011 392	1 583 581	2 984 758	3 090 475	3 259	1 348 639	680	
2005	1 548 920	1 639	875 277	349	9 047 752	1 560 776	3 039 339	3 092 448	3 730	1 350 681	778	
2006	1 555 748	1 911	875 168	444	9 113 257	1 549 587	3 097 409	3 108 170	4 188	1 352 929	974	

1.1.2 Folkmängd efter födelseland 1900–2006

1.1.2 Population by country of birth 1900–2006

Födelseland	År									
	1900	1930	1950	1960	1970	1980	1990	2000	2005 ⁷	2006 ⁷
Samtliga	5 136 441	6 142 191	7 041 829	7 497 967	8 076 903	8 317 235	8 590 630	8 882 792	9 047 752	9 113 257
Sverige	5 100 814	6 080 534	6 844 019	7 198 088	7 539 318	7 690 282	7 800 185	7 878 994	7 921 962	7 938 057
Samtliga utrikes födda	35 627	61 657	197 810	299 879	537 585	626 953	790 445	1 003 798	1 125 790	1 175 200
Norden utom Sverige	21 496	33 232	99 080	174 043	320 913	341 253	319 082	279 631	274 936	273 991
Danmark	6 872	8 726	22 801	35 112	39 152	43 501	43 931	38 190	42 602	44 444
Finland	6 644	9 746	44 821	101 307	235 453	251 342	217 636	195 447	183 685	180 906
Island	2	29	146	371	1 627	3 547	4 771	3 530	3 876	3 914
Norge	7 978	14 731	31 312	37 253	44 681	42 863	52 744	42 464	44 773	44 727
EU27 utom Norden	6 861	14 832	76 206	75 965⁵	139 194	151 349	175 679	187 883	206 249	216 488
Belgien	53	140	363	511	641	735	888	1 201	1 458	1 545
Bulgarien	..	7	44	108	722	913	1 933	3 508	3 962	4 021
Cypern	124	404	512	453	444	459
Estland	..	492	25 062	..	18 513	15 331	11 971	10 253	9 870	9 820
Frankrike	255	599	1 367	1 750	2 487	3 166	3 844	5 602	6 530	6 709
Grekland	5	22	92	266	11 835	15 153	13 171	10 851	10 749	10 760
Irland	..	32	49	77	163	352	683	1 108	1 468	1 542
Italien	200	367	2 623	4 904	7 268	6 062	5 989	6 337	6 597	6 721
Lettland	..	550	4 423	..	3 244	2 664	2 025	2 305	2 715	2 954
Litauen	..	149	415	..	743	255	233	785	2 315	3 072
Luxemburg	157	167
Malta	104	104
Nederländerna	50	208	1 213	2 105	2 916	3 077	3 543	4 532	5 922	6 531
Polen	..	1 065	7 832	6 347	10 851	19 967	35 631	40 123	46 203	51 743
Portugal	7	11	29	78	1 545	2 260	2 611	2 514	2 589	2 639
Rumänien	3	34	531	719	1 221	1 977	8 785	11 776	12 748	12 910
Slovakien	243	536	644
Slovenien	683	821	857
Spanien	30	64	197	867	3 781	4 363	4 917	5 079	5 606	5 739
Storbritannien och Nordirland	779 ¹	1 270	2 071	2 738	5 378	8 243	11 378	14 602	17 175	17 788
Tjeckien	321	622	736
Tjeckoslovakien	..	433	3 548	3 562	7 392	7 529	8 432	7 304	6 608	6 453
Tyskland	5 107 ²	8 566	21 652	37 580	41 793	38 974	37 558	38 155	41 584	43 044
Ungern	50	108	2 030	8 544	10 650	12 929	15 045	14 127	13 600	13 711
Österrike	322	715	2 665	5 809	7 927	6 995	6 530	6 021	5 866	5 819
Europa utom EU27 och Norden	164	307	1 191	3 221	41 161	54 402	71 167	174 482	196 044	203 431
Albanien	5	45	206	174	156	374	691	846
Andorra	1	1
Bosnien och Hercegovina	51 526	54 813	55 465
Gibraltar	5	5
Jugoslavien	..	19	171	1 532	33 779	37 982	43 346	71 972	74 032	73 671
Kroatien	5 229	5 937	6 063
Liechtenstein	2	2
Makedonien	2 362	3 391	3 669
Moldavien	219	256
Monaco	22	25
Montenegro	12
Ryssland	6 523	10 951	12 121
San Marino	5	5
Schweiz	129	215	903	1 415	1 795	1 760	1 932	2 389	2 620	2 690
Serbien	194
Serbien och Montenegro	3 626	6 805
Turkiet	15	22	87	202	3 768	14 357	25 528	31 894	35 853	37 107
Ukraina	1 459	2 777	3 148
Vatikanstaten
Vitryssland	449	1 099	1 346
Övriga Europa utom EU27 o Norden	20	51	25	27	1 613	129	205	305	-	-
Afrika	79	328	355	596	4 149	10 025	27 343	55 138	69 124	75 405
Algeriet	2	214	615	1 036	1 681	1 992	2 119
Angola	18	206	433	552	635
Benin	32	43
Botswana	61	62

1.1.2 (forts.)

Födelseland	År									
	1900	1930	1950	1960	1970	1980	1990	2000	2005 ⁷	2006 ⁷
Burkina Faso	49	53
Burundi	1 271	1 831
Central-afrikanska Rep.	55	64
Comoreerna	6	6
Djibouti	69	72
Egypten	5	19	50	117	527	911	1 444	2 085	2 499	2 681
Ekvatorialguinea	26	20
Elfenbenskusten	442	502
Eritrea	3 054	5 371	6 066
Etiopien	5	..	41	59	346	1 797	10 027	11 907	11 221	11 427
Gabon	3	3
Gambia	43	446	1 162	2 501	2 931	3 038
Ghana	60	173	521	981	1 410	1 477
Guinea	170	204
Guinea-Bissau	94	99
Kamerun	598	686
Kap Verde	39	219	294	328	337
Kenya	83	296	601	1 267	1 617	1 708
Kongo	347	397
Kongo, Demokratiska Rep.	26	75	131	415	999	1 360	1 562
Lesotho	20	20
Liberia	3	6	107	309	498	558	737	800
Libyen	2	2	74	49	218	374	625	768
Madagaskar	81	79
Malawi	54	66
Mali	61	63
Marocko	22	775	1 584	2 720	4 492	5 547	5 857
Mauretanien	26	29
Mauritius	142	141
Mocambique	245	255
Namibia	67	70
Niger	17	22
Nigeria	198	183	283	701	1 444	1 791
Rwanda	242	277
Sao Tome och Principe	10	10
Senegal	328	367
Seychellerna	57	59
Sierra Leone	514	562
Somalia	16	100	1 441	13 082	16 045	18 342
Sudan	2	521	119	324	710	1 041	1 121
Swaziland	18	19
Sydafrika	56	170	259	335	527	707	854	1 016	1 567	1 596
Tanzania	70	270	559	846	1 073	1 109
Tchad	39	41
Togo	253	264
Tunisien	12	238	952	1 954	2 728	3 207	3 365
Uganda	36	686	1 435	2 393	2 516	2 542
Zambia	21	94	172	245	305	326
Zimbabwe	339	352
Övriga Afrika	11	139	..	15	218	546	1 254	2 791	-	-
Nordamerika	5 254	9 141	11 334	11 665	15 629	14 484	19 087	24 312	27 108	27 168
Anguilla	-	-
Antigua och Barbuda	8	7
Bahamas	26	23
Barbados	107	109
Belize	6	7
Bermuda	6	5
Brittiska Jungfruöarna	-	-
Costa Rica	4	..	15	68	133	207	273	289
Dominica	45	44
Dominikanska Rep.	1	4	29	73	174	245	399	451
El Salvador	10	2	121	97	1 721	2 332	2 451	2 536
Grenada	42	41
Guatemala	5	11	52	145	495	658	695	701
Haiti	5	..	183	50	73	107	116	118

1.1.2 (forts.)

Födelseland	År									
	1900	1930	1950	1960	1970	1980	1990	2000	2005 ⁷	2006 ⁷
Honduras	9	2	224	73	167	210	274	286
Jamaica	124	195	222	237
Kanada	87	249	503	673	1 832	1 162	1 651	2 280	2 551	2 576
Kuba	20	22	76	110	166	1 489	1 832	1 935
Mexiko	3	15	45	62	168	364	696	1 079	1 526	1 529
Nicaragua	209	404	495	523
Panama	12	6	33	71	165	201	221	234
S:t Kitts och Nevis	2	1
S:t Lucia	25	26
S:t Vincent och Grenadinerna	12	13
Trinidad och Tobago	203	118	160	234	252	252
USA	5 130	8 852	10 713	10 874	12 646	11 980	13 001	14 413	15 522	15 225
Övriga Nord-amerika	34	25	7	9	47	173	152	258	-	-
Sydamerika	90	261	412	679	2 300	17 206	44 230	50 853	56 652	58 221
Argentina	26	83	197	272	632	2 211	2 421	2 435	2 712	2 723
Bolivia	5	12	327	613	1 983	2 349	2 681	2 874
Brasilien	41	92	106	175	468	1 091	2 118	3 496	4 457	4 711
Chile	6	28	30	69	181	8 256	27 635	26 842	27 811	27 967
Colombia	20	73	259	1 443	4 650	7 317	8 896	9 375
Ecuador	9	9	55	463	647	950	1 391	1 560
Guyana	119	119
Paraguay	6	6	12	98	135	130	147	145
Peru	5	..	19	17	148	643	1 783	4 531	5 514	5 798
Surinam	27	27
Uruguay	4	..	13	30	71	2 101	2 430	2 227	2 312	2 291
Venezuela	7	16	135	223	319	449	585	631
Övriga Sydamerika	8	58	12	64	109	127	-	-
Asien	87	434	905	1 476	5 949	30 351	124 447	220 677	284 737	309 606
Afghanistan	58	17	28	31	534	4 287	8 345	9 872
Armenien	796	1 062
Azerbajdzjan	713	1 538
Bahrain	54	59
Bangladesh	440	1 571	2 937	3 924	4 199
Bhutan	19	19
Brunei Darus-salam	3	4
Filippinerna	5	66	528	2 613	5 460	7 214	7 637
Förenade Arabemiraten	484	547
Georgien	365	526
Hongkong	277	561	589	579
Indien	45 ³	135	242	361	907	4 452	9 054	11 110	13 593	13 979
Indonesien	122	210	693	1 397	1 624	1 926	1 932
Irak	5	16	108	631	9 818	49 372	72 553	82 827
Iran	2	8	110	115	411	3 348	40 084	51 101	54 470	55 747
Israel	10	54	221	706	1 304	1 517	2 002	2 065
Japan	3	29	70	144	652	1 254	1 849	2 283	2 611	2 607
Jemen	242	304
Jordanien	5	223	414	663	1 068	1 556	1 802
Kambodja	5	38	268	324	383	398
Kazakstan	605	809
Kina	34	201	397	520	644	1 424	3 869	8 150	13 277	14 453
Kirgistan	244	345
Korea, Nord-	74	70
Korea, Syd-	47	1 132	5 278	8 205	9 170	9 798	9 862
Kuwait	17	49	809	1 039	1 145
Laos	8	65	362	416	433
Libanon	15	240	2 170	15 986	20 038	21 441	22 697
Malaysia	45	339	708	961	1 152	1 169
Maldiverna	13	14
Mongoliet	123	192
Myanmar	442	705
Nepal	240	257
Oman	20	24
Pakistan	11	188	1 127	2 291	3 100	4 703	5 458
Palestina	171	278	719	1 018	2 145	2 624
Qatar	46	65
Saudiarabien	216	836	1 023	1 173
Singapore	59	100	250	509	492	514

1.1.2 (forts.)

Födelseland	År									
	1900	1930	1950	1960	1970	1980	1990	2000	2005 ⁷	2006 ⁷
Sri Lanka	8	36	1 479	4 441	5 854	6 228	6 350
Syrien	6	100	1 606	5 874	14 162	16 772	17 768
Tadjikistan	121	153
Taiwan	198	481	657	729	770
Thailand	13	20	105	2 055	4 934	10 353	18 277	20 524
Turkmenistan	158	185
Uzbekistan	964	1 326
Vietnam	1	195	1 602	6 265	10 898	12 352	12 814
Östtimor	1	4
Övriga Asien	3	61	..	9	203	135	662	2 156	-	-
Oceanien	59	66	93	211	558	962	1 866	2 981	3 602	3 642
Australien	55	53	82	179	464	804	1 449	2 240	2 657	2 706
Fiji	44	49
Kiribati	4	4
Marshallöarna	-	-
Mikronesien	-	1
Nauru	2	2
Nya Zeeland	4	7	11	32	94	142	358	636	819	805
Palau	-	-
Papua Nya Guinea	25	26
Salomonöarna	4	4
Samoa	23	21
Tonga	24	24
Tuvalu	-	-
Vanuatu	-	-
Övriga Oceanien	..	6	16	59	105	-	-
Sovjetunionen	1 506⁴	2 990	8 097	31 861⁶	7 244	6 824	7 471	7 584	6 798	6 667
Okänt	31	66	137	162	488	97	73	257	540	581

1) Storbritannien och Irland

2) Tyska Riket

3) Indien med Ceylon

4) Ryssland med Polen

5) Exklusive Estland, Lettland och Litauen

6) Inklusive Estland, Lettland och Litauen

7) För 2005 och 2006 redovisas samtliga födelseländer. För tidigare år redovisas vissa länder under övriga i världsdelen. Redovisningen efter födelseland sker efter dagens länderindelning. Personer som flyttat till Sverige före delningen kan inte fördelas på de nya delarna. Det gäller för t.ex. Jugoslavien, Tjeckoslovakien och Sovjetunionen.

1.1.3 Folkmängd efter medborgarskap 1900–2006

1.1.3 Population by citizenship 1900–2006

Medborgarskaps- land	År									
	1900	1930	1950	1960	1970	1980	1990	2000	2005 ⁸	2006 ⁸
Samtliga	5 136 441	6 142 191	7 041 829	7 495 129	8 081 229	8 317 937	8 590 630	8 882 792	9 047 752	9 113 257
Sverige	5 121 160	6 125 716	6 918 109	7 304 508	7 669 949	7 896 270	8 106 926	8 405 480	8 567 853	8 621 261
Samtliga utländska medborgare	15 281	16 475	123 720	190 621	411 280	421 667	483 704	477 312	479 899	491 996
Norden utom Sverige	10 662	7 892	57 287	125 337	269 763	240 857	191 772	160 192	159 473	158 872
Danmark	2 068	2 045 ⁴	15 964	30 236	31 454	29 465	28 586	25 567	32 885	35 796
Finland	3 872	3 427	26 859	74 935	208 955	181 481	119 669	98 571	87 067	83 527
Island	1	.	98	331	1 713	3 916	5 275	4 057	4 103	4 051
Norge	4 721	2 420	14 366	19 835	27 641	25 995	38 242	31 997	35 418	35 498
EU27 utom Norden	3 049	5 360	27 990	48 982	77 709	71 632	74 370	84 043	96 421	106 164
Belgien	18	40	93	167	250	253	370	629	785	857
Bulgarien	34	50	621	285	1 103	1 002	834	828
Cypern	139	307	218	104	94	121
Estland	1 554	2 371	2 588
Frankrike	26	137	643	1 025	1 807	2 411	2 885	4 709	5 405	5 508
Grekland	..	12	70	229	13 987	15 254	6 516	4 407	4 509	4 395
Irland	7	38	126	342	651	1 146	1 459	1 538
Italien	159	366	2 633	4 997	7 761	4 786	3 988	4 512	4 802	4 891
Lettland	694	1 217	1 470
Litauen	574	2 071	2 821
Luxemburg	1	4	13	10	17	6	14	26	30	31
Malta	16	56	63	51	55	58
Nederländerna	24	137	1 056	2 024	2 724	2 264	2 552	3 801	5 288	5 964
Polen	.	440	7 363	2 178	4 210	10 337	15 675	16 667	17 172	22 410
Portugal	1	2	9	54	1 582	1 602	1 515	1 317	1 343	1 384
Rumänien	1	17	396	108	375	522	5 313	2 949	2 371	2 252
Slovakien	349	559	656
Slovenien	625	529	537
Spanien	1	7	93	740	3 993	3 384	2 900	3 320	3 933	4 014
Storbritannien och Nordirland	216 ¹	363	1 020	1 932	5 531	8 652	10 110	13 062	14 726	15 126
Tjeckien	433	609	715
Tjeckoslovakien	.	207	1 097	249	4 201	1 091	1 571	.	.	.
Tyskland	2 313 ²	3 192	10 670	22 934	20 892	14 039	12 952	16 357	20 969	22 494
Ungern	47	64	1 800	8 404	4 493	2 695	3 155	2 988	2 349	2 560
Österrike	242	372	993	3 843	4 984	3 346	2 819	2 767	2 941	2 946
Europa utom EU27 och Norden	69	478	10 610	3 234	43 611	60 139	68 698	77 952	58 974	38 685
Albanien	.	..	5	46	207	62	26	212	371	469
Andorra	6	..	1	1	1	1
Bosnien och Hercegovina	22 839	13 661	12 056
Gibraltar
Jugoslavien	.	5	111	1 296	36 863	39 184	41 053	20 188	.	.
Kroatien	7 520	3 221	2 763
Liechtenstein	8	6	8	5	6	7	4	3
Makedonien	1 925	1 288	1 338
Moldavien	61	175	189
Monaco	6	2	1	..	1	1	1
Montenegro	15
Ryssland	5 658	7 122	6 876
San Marino	1	8	5	2	2	2
Schweiz	61	131	887	1 711	2 461	2 212	2 133	2 260	1 901	1 848
Serbien	221
Serbien och Montenegro	17 106	.
Turkiet	8	3	55	168	4 069	18 303	25 475	15 846	11 683	10 221
Ukraina	1 101	1 785	1 860
Vatikanstaten
Vitryssland	331	653	822
Övriga Europa	..	339	9 537 ⁵	1	..	364 ⁷
Afrika	5	8	44	137	2 539	6 882	17 842	25 651	28 685	32 513
Algeriet	281	582	559	500	588	608
Angola	3	151	158	215	273
Benin	2	..	6	7	11	19
Botswana	10	25	27	28	28

1.1.3 (forts.)

Medborgarskaps- land	År									
	1900	1930	1950	1960	1970	1980	1990	2000	2005 ⁸	2006 ⁸
Burkina Faso	1	1	14	9	23	23
Burundi	1	1	2	72	1 320	1 907
Central- afrikanska Rep.	1	1	1	41	51
Comorena	10	6	..	-	-
Djibouti	2	4	42	30	28
Egypten	..	3	24	63	325	478	526	592	685	731
Ekvatorialguinea	3	2	12	6
Elfenbenskusten	4	22	57	204	204	226
Eritrea	965	1 751	2 241
Etiopien	6	9	223	1 146	7 946	2 400	1 885	1 915
Gabon	9	44	12	..	-	-
Gambia	46	475	1 034	1 560	1 322	1 320
Ghana	64	162	343	439	722	696
Guinea	7	13	18	50	76	95
Guinea-Bissau	2	28	33	25	26
Kamerun	18	14	21	77	540	607
Kap Verde	39	143	61	57	55
Kenya	67	165	333	623	755	723
Kongo	23	26	90	215	247
Kongo, Demo- kratiska Rep.	22	62	299	679	791	931
Lesotho	3	15	9	5	3	1
Liberia	1	5	46	69	100	78	259	316
Libyen	2	..	7	39	127	146	308	413
Madagaskar	3	5	11	12	16	11
Malawi	6	13	8	10	18	18
Mali	6	8	16	24	24	33
Marocko	4	695	1 395	1 291	1 234	1 522	1 526
Mauretanien	1	1	6	10	12	13
Mauritius	3	34	55	50	45	37
Mocambique	2	51	55	64	59
Namibia	28	7	17	28	26
Niger	3	2	3	2	8	11
Nigeria	97	164	227	401	1 034	1 315
Rwanda	2	9	108	232	235
Sao Tome och Principe	2	5	-	-	1
Senegal	19	41	56	109	142	143
Seychellema	6	23	35	31	30
Sierra Leone	22	35	52	124	444	476
Somalia	25	106	1 410	11 535	9 599	11 595
Sudan	28	120	195	411	644	664
Swaziland	6	8	4	3	3
Sydafrika	5	3	11	50	158	176	216	311	541	489
Tanzania	45	144	276	406	444	397
Tchad	1	11	23	28	28
Togo	2	6	33	130	78	77
Tunisien	5	261	964	1 111	797	971	997
Uganda	26	180	844	803	650	609
Zambia	13	38	69	104	112	118
Zimbabwe	1	..	25	56	116	129	116
Övriga Afrika	..	2	-	-
Nordamerika	438	884	1 522	2 389	6 687	6 989	12 049	15 132	14 041	13 057
Anguilla	-	-
Antigua och Barbuda	3	3	4	3
Bahamas	7	7	4	6	5
Barbados	5	22	46	87	69	66
Belize	1	2	-	1
Bermuda	-	-
Brittiska Jungfruöarna	-	-
Costa Rica	1	1	11	45	68	86	97	98
Dominica	24	24	15	13
Dominikanska Rep.	1	1	13	45	63	81	156	185
El Salvador	2	1	8	21	1 716	974	563	551
Grenada	3	21	37	32	23
Guatemala	4	16	66	190	104	76	73
Haiti	27	28	16	21	24	23

1.1.3 (forts.)

Medborgarskaps- land	År									
	1900	1930	1950	1960	1970	1980	1990	2000	2005 ⁸	2006 ⁸
Honduras	3	..	7	17	88	80	97	89
Jamaica	22	49	56	59	60	63
Kanada	2	73	111	149	442	509	1 055	1 710	1 633	1 565
Kuba	5	..	9	6	44	23	44	926	829	754
Mexiko	..	6	8	11	90	162	364	567	806	740
Nicaragua	10	23	136	199	187	186
Panama	14	3	13	41	85	51	56	67
S:t Kitts och Nevis	-	-
S:t Lucia	2	6	18	8	7
S:t Vincent och Grenadinerna	5	9	7	7
Trinidad och Tobago	70	91	85	118	104	89
USA	431	805	1 373	2 213	5 909	5 835	7 970	9 972	9 212	8 449
Sydamerika	8	25	71	176	1 091	13 364	25 765	16 538	15 869	15 900
Argentina	..	7	32	57	248	1 725	722	433	500	466
Bolivia	1	2	40	524	1 058	597	652	767
Brasilien	4	4	7	33	205	510	1 072	1 465	1 783	1 854
Chile	..	6	8	32	121	7 225	19 874	10 330	8 602	8 144
Colombia	21	166	721	1 022	1 020	1 496	1 750
Ecuador	10	1	39	172	209	237	543	631
Guyana	27	23	29	27	25	25
Paraguay	5	..	8	78	51	39	39	38
Peru	1	..	4	3	125	345	963	1 882	1 686	1 701
Surinam	7	3	..	3	3
Uruguay	1	15	44	1 876	579	305	311	283
Venezuela	3	12	68	158	183	203	229	238
Övriga Sydamerika	3	8	-	-
Asien	2	7	119	541	3 895	17 705	76 435	86 581	96 633	98 857
Afghanistan	14	..	3	8	476	3 799	6 941	7 679
Armenien	350	566	768
Azerbajdzjan	132	559	1 416
Bahrain	8	5	23	23	12	12
Bangladesh	440	1 098	1 035	1 550	1 560
Bhutan	2	1	9	10	8
Brunei Darus- salam	1	1
Filippinerna	3	56	329	1 463	1 846	2 314	2 345
Förenade Arabemiraten	40	35	47	39
Georgien	87	208	332
Hongkong	157
Indien	..	1	9	92	492	1 624	1 730	1 678	3 569	3 657
Indonesien	47	87	214	311	460	701	703
Irak	4	14	91	557	7 722	33 116	31 892	30 257
Iran	..	1	27	52	366	2 935	38 982	14 324	11 535	10 526
Israel	14	168	439	715	746	702	595	524
Japan	2	2	3	41	491	1 023	1 486	1 841	2 089	2 052
Jemen	8	6	32	45	69	130
Jordanien	7	377	418	429	509	723	791
Kambodja	2	24	70	49	71	84
Kazakstan	136	415	527
Kina	..	3	43	40	104	666	1 921	4 438	6 676	6 860
Kirgistan	40	211	311
Korea, Nord-	7	1	16	6	8
Korea, Syd-	28	691	513	542	564	645	582
Kuwait	1	4	37	20	22	24
Laos	166	238	131	134
Libanon	15	169	1 561	6 547	3 369	2 116	2 308
Malaysia	49	323	591	745	786	764
Maldiverna	1	..	4	3	4
Mongoliet	27	101	170
Myanmar	1	4	..	8	97	442	816
Nepal	1	24	20	31	105	117
Oman	2	5	7	13	14
Pakistan	6	220	803	1 113	897	1 993	2 590
Palestina	1	4	-	-
Qatar	5	4	125	136	12	19
Saudiarabien	1	..	16	78	159	338	118	121
Singapore	3	28	674	900	889	238	263

1.1.3 (forts.)

Medborgarskaps- land	År									
	1900	1930	1950	1960	1970	1980	1990	2000	2005 ⁸	2006 ⁸
Sri Lanka	6	26	..	971	953
Syrien	9	107	1 554	3 637	6 035	3 610	3 240
Tadjikistan	44	59	75
Taiwan	147	135	156	186	193
Thailand	4	5	67	994	2 666	5 765	11 196	12 495
Turkmenistan	42	103	109
Uzbekistan	95	929	1 264
Vietnam	10	13	2 044	3 069	2 408	2 094	2 012
Östtimor	-	-
Oceanien	1	12	12	108	446	620	1 477	2 328	2 365	2 231
Australien	1	10	12	93	373	508	1 147	1 776	1 783	1 699
Fiji	6	12	20	20	19
Kiribati	4	4	3
Marshallöarna	-	-
Mikronesien	-	1
Nauru	-	-
Nya Zeeland	..	2	..	15	73	97	306	508	543	496
Palau	1	-	-
Papua Nya Guinea	6	4	1	4	5
Salomonöarna	1	..	1	1	1
Samoa	4	8	5	4
Tonga	2	4	9	5	3
Tuvalu	-	-
Vanuatu	-	-
Sovjetunionen	1 047³	1 760	10 366⁶	5 766	1 815	937	2 119	.	.	.
Statslös	..	49	15 699	3 911	3 440	2 052	8 259	4 962	5 299	6 050
Okänt	40	284	490	4 918	3 933	2 139	19 667⁹

1) Storbritannien och Irland

2) Tyska Riket

3) Ryssland med Polen

4) Danmark och Island

5) Estland, Lettland och Litauen

6) Exklusive Estland, Lettland och Litauen

7) Tyska demokratiska republiken

8) För 2005 och 2006 redovisas samtliga medborgarskapsländer. För tidigare år redovisas vissa länder under övriga i världsdelen.

9) För att kunna vara medborgare i ett land krävs att landet existerar. Personer som tidigare var medborgare i Serbien och Montenegro och som inte har anmält nytt medborgarskapsland till Skatteverket redovisas under okänt medborgarskapsland. Detta förklarar den stora ökningen av personer med okänt medborgarskapsland.

1.1.4 Relativ fördelning (promille) på civilstånd¹ efter kön och ålder 1960–2006*1.1.4 Relative distribution (per mille) of marital status by sex and age 1960–2006*

Ålder	1960				1970				1980			
	Ogifta	Gifta	Änkl och änkor	Från- skilda	Ogifta	Gifta	Änkl och änkor	Från- skilda	Ogifta	Gifta	Änkl och änkor	Från- skilda
Män												
0 – 14	1 000	-	-	-	1 000	-	-	-	1 000	-	-	-
15 – 19	997	3	-	-	998	2	-	-	999	1	-	-
20 – 24	810	188	-	2	837	161	-	2	945	52	-	3
25 – 29	401	587	-	12	414	567	1	19	685	291	-	24
30 – 34	235	741	2	23	209	753	1	37	386	551	1	61
35 – 39	181	787	3	29	155	798	3	45	218	678	2	101
40 – 44	149	812	6	33	144	800	5	51	147	727	4	121
45 – 49	145	808	11	36	140	798	9	53	128	742	9	120
50 – 54	142	803	19	36	127	804	16	53	129	749	15	107
55 – 59	144	790	33	32	131	790	28	50	128	757	26	89
60 – 64	140	771	60	28	133	775	48	44	119	765	43	73
65 – 69	135	733	108	25	138	744	83	36	123	743	73	61
70 – 74	132	656	189	23	133	693	144	30	126	707	118	49
75 – 79	128	549	303	20	127	606	243	24	128	640	195	37
80 – 84	116	417	449	18	121	475	381	22	124	533	315	28
85 – 89	101	284	598	16	114	335	534	17	113	402	464	21
90 – 94	97	160	735	8	107	197	681	15	104	257	617	22
95 –	87	112	786	16	100	100	784	15	105	138	743	14
Kvinnor												
0 – 14	1 000	-	-	-	1 000	-	-	-	1 000	-	-	-
15 – 19	967	33	-	-	979	21	-	-	993	7	-	-
20 – 24	556	437	1	6	609	382	1	8	833	155	-	11
25 – 29	200	777	3	20	233	732	3	32	488	466	1	45
30 – 34	117	848	6	30	116	832	6	46	236	667	5	92
35 – 39	99	851	12	38	83	850	11	56	124	739	10	127
40 – 44	94	840	21	44	75	843	21	61	84	759	19	137
45 – 49	110	806	38	46	78	820	36	66	70	765	34	130
50 – 54	136	754	66	44	82	791	64	64	67	758	62	112
55 – 59	169	678	114	39	101	733	107	59	73	727	102	98
60 – 64	189	589	185	37	129	646	173	52	77	671	169	82
65 – 69	200	491	275	34	163	529	264	43	97	570	262	70
70 – 74	211	373	384	32	185	398	378	39	125	442	376	57
75 – 79	210	265	496	29	197	271	497	35	158	295	502	45
80 – 84	212	159	603	25	210	160	596	33	182	169	611	38
85 – 89	212	86	681	21	213	83	675	30	195	82	688	35
90 – 94	212	33	736	18	218	36	722	25	204	31	730	34
95 –	209	17	760	14	230	11	740	19	229	13	728	30

Anm: Tabellen innehåller avrundade värden

1) Gifta inkluderar partnerskap. Änka/änkling inkluderar efterlevande partner och fränskilda inkluderar skild partner.

Alder	1990				2000				2006			
	Ogifta	Gifta	Änkl och änkor	Från- skilda	Ogifta	Gifta	Änkl och änkor	Från- skilda	Ogifta	Gifta	Änkl och änkor	Från- skilda
Män												
0 – 14	1 000	-	-	-	1 000	-	-	-	1000	-	-	-
15 – 19	999	1	-	-	999	1	-	-	999	1	-	-
20 – 24	957	42	-	2	979	20	-	1	974	24	-	2
25 – 29	771	215	2	14	871	117	-	11	871	118	-	11
30 – 34	520	439	1	41	651	305	-	43	678	291	-	30
35 – 39	346	577	1	76	486	427	1	86	517	417	1	65
40 – 44	235	649	3	114	367	510	2	121	418	466	2	114
45 – 49	162	681	6	151	279	565	5	152	341	503	3	153
50 – 54	123	702	11	163	204	614	9	174	267	549	7	177
55 – 59	114	719	21	146	145	653	17	185	202	601	13	184
60 – 64	116	727	37	121	111	682	29	179	145	645	25	185
65 – 69	116	727	62	95	101	698	51	150	108	670	42	180
70 – 74	107	716	104	74	102	695	86	118	93	682	75	151
75 – 79	110	664	169	57	98	671	143	87	91	666	126	117
80 – 84	111	582	264	43	87	617	231	65	85	622	208	85
85 – 89	110	458	401	31	91	506	355	48	75	530	333	62
90 – 94	109	308	557	26	85	364	516	35	73	390	494	44
95 –	101	178	707	14	92	215	671	22	73	229	661	37
Kvinnor												
0 – 14	1 000	-	-	-	1 000	-	-	-	1000	-	-	-
15 – 19	994	6	-	-	996	4	-	-	996	4	-	-
20 – 24	880	114	-	6	934	61	-	5	925	69	-	6
25 – 29	613	358	1	28	756	216	-	27	769	207	-	24
30 – 34	366	566	3	65	511	413	2	74	549	397	1	53
35 – 39	234	655	6	105	374	504	4	119	409	487	3	101
40 – 44	150	684	12	154	269	566	8	157	330	509	6	155
45 – 49	97	695	23	184	197	602	15	187	258	537	12	194
50 – 54	73	702	45	179	135	629	28	208	194	576	22	208
55 – 59	64	695	84	156	90	641	54	215	139	604	40	217
60 – 64	64	662	147	127	69	633	104	194	93	613	75	219
65 – 69	69	591	234	105	60	593	184	162	69	587	143	201
70 – 74	74	483	358	85	59	515	298	127	59	525	249	167
75 – 79	93	343	493	71	64	393	442	102	56	419	395	130
80 – 84	118	205	622	55	68	251	601	80	59	282	558	101
85 – 89	150	97	708	45	84	126	723	67	61	151	706	81
90 – 94	176	37	750	37	106	51	786	56	72	61	800	67
95 –	201	13	755	32	139	21	802	38	96	21	827	56

1.1.5 Folkmängd efter ålder samt antal kvinnor mot 1 000 män i olika åldrar 1970–2006*1.1.5 Population by age and age-specified sex ratios 1970–2006*

Ålder	Antal					Relativ fördelning efter ålder. Procent					Kvinnor mot 1 000 män i olika åldersgrupper				
	1970	1980	1990	2000	2006	1970	1980	1990	2000	2006	1970	1980	1990	2000	2006
Samtliga	8 081 229	8 317 937	8 590 630	8 882 792	9 113 257	100,0	100,0	100,0	100,0	100,0	1 002	1 019	1 024	1 022	1 015
0 – 4	576 611	483 836	565 965	457 850	512 583	7,1	5,8	6,6	5,2	5,6	947	952	949	949	950
5 – 9	575 113	554 348	487 844	585 912	468 021	7,1	6,7	5,7	6,6	5,1	949	954	947	950	946
10 – 14	530 305	577 167	494 393	587 036	568 983	6,6	6,9	5,8	6,6	6,2	946	950	951	948	953
15 – 19	551 425	579 130	563 296	508 580	619 722	6,8	7,0	6,6	5,7	6,8	955	953	954	945	948
20 – 24	657 940	553 928	600 985	516 722	541 577	8,1	6,7	7,0	5,8	5,9	954	958	952	963	952
25 – 29	633 897	579 451	615 525	592 158	547 734	7,8	7,0	7,2	6,7	6,0	925	955	942	966	961
30 – 34	490 115	659 898	576 950	627 790	602 045	6,1	7,9	6,7	7,1	6,6	937	953	950	958	964
35 – 39	444 821	622 378	585 299	632 088	631 447	5,5	7,5	6,8	7,1	6,9	967	938	960	951	965
40 – 44	471 902	479 249	654 890	584 563	656 262	5,8	5,8	7,6	6,6	7,2	991	958	966	964	957
45 – 49	527 368	433 708	612 991	583 580	584 445	6,5	5,2	7,1	6,6	6,4	994	990	952	975	972
50 – 54	521 355	455 244	467 193	641 968	581 295	6,5	5,5	5,4	7,2	6,4	997	1 019	979	982	979
55 – 59	507 908	498 789	415 357	591 181	612 857	6,3	6,0	4,8	6,7	6,7	1 012	1 032	1 024	974	994
60 – 64	479 230	478 712	423 746	442 477	604 849	5,9	5,8	4,9	5,0	6,6	1 047	1 055	1 077	1 016	989
65 – 69	399 375	442 788	443 218	378 259	432 554	4,9	5,3	5,2	4,3	4,7	1 130	1 113	1 126	1 094	1 036
70 – 74	309 949	382 499	394 114	362 075	348 794	3,8	4,6	4,6	4,1	3,8	1 216	1 216	1 212	1 201	1 135
75 – 79	213 747	273 471	319 286	337 991	309 835	2,6	3,3	3,7	3,8	3,4	1 340	1 408	1 379	1 331	1 290
80 – 84	122 665	163 049	220 483	247 591	253 811	1,5	2,0	2,6	2,8	2,8	1 433	1 628	1 647	1 564	1 493
85 – 89	51 545	73 922	107 519	139 802	160 846	0,6	0,9	1,3	1,6	1,8	1 512	1 942	2 125	2 021	1 869
90 – 94	13 849	22 145	34 651	53 626	60 589	0,2	0,3	0,4	0,6	0,7	1 631	2 235	2 658	2 719	2 566
95 –	2 109	4 225	6 925	11 543	15 008	0,0	0,1	0,1	0,1	0,2	1 897	2 590	3 405	4 069	3 799
0 – 6	823 838	700 646	764 864	674 855	701 233	10,2	8,4	8,9	7,6	7,7	948	953	948	951	949
7 – 17	1 183 174	1 276 580	1 115 452	1 262 924	1 232 687	14,6	15,3	13,0	14,2	13,5	948	951	951	947	949
18 – 24	884 382	771 183	832 167	718 321	776 966	10,9	9,3	9,7	8,1	8,5	956	958	952	960	952
25 – 44	2 040 735	2 340 976	2 432 664	2 436 599	2 437 488	25,3	28,1	28,3	27,4	26,7	952	951	955	959	962
45 – 64	2 035 861	1 866 453	1 919 287	2 259 206	2 383 446	25,2	22,4	22,3	25,4	26,2	1 011	1 025	1 001	985	984
65 –	1 113 239	1 362 099	1 526 196	1 530 887	1 581 437	13,8	16,4	17,8	17,2	17,4	1 246	1 305	1 349	1 357	1 295

Riket

1.2.1 Folkmängd i hela riket efter kön, ålder och födelseort (egna länet, övriga län och utlandet) den 31 december 2006

1.2.1 Population in the whole country by sex, age and place of birth on Dec.31, 2006

Ålder	Samtliga	därav efter kön		Födda i egna länet			Födda i övriga län			Födda i utlandet		
		Män	Kvinnor	Samtliga	Män	Kvinnor	Samtliga	Män	Kvinnor	Samtliga	Män	Kvinnor
Samtliga	9 113 257	4 523 523	4 589 734	5 892 494	2 994 477	2 898 017	2 045 563	964 615	1 080 948	1 175 200	564 431	610 769
0-4	512 583	262 868	249 715	479 115	246 286	232 829	20 831	10 737	10 094	12 637	5 845	6 792
5-9	468 021	240 491	227 530	406 169	209 145	197 024	34 792	17 741	17 051	27 060	13 605	13 455
10-14	568 983	291 264	277 719	480 929	246 436	234 493	52 690	26 811	25 879	35 364	18 017	17 347
15-19	619 722	318 177	301 545	501 054	258 326	242 728	62 854	31 212	31 642	55 814	28 639	27 175
20-24	541 577	277 497	264 080	348 581	185 940	162 641	111 464	51 224	60 240	81 532	40 333	41 199
25-29	547 734	279 309	268 425	311 013	165 108	145 905	135 512	64 615	70 897	101 209	49 586	51 623
30-34	602 045	306 519	295 526	340 704	179 002	161 702	153 596	75 667	77 929	107 745	51 850	55 895
35-39	631 447	321 309	310 138	363 323	190 013	173 310	157 735	78 116	79 619	110 389	53 180	57 209
40-44	656 262	335 387	320 875	373 234	194 700	178 534	168 504	82 695	85 809	114 524	57 992	56 532
45-49	584 445	296 405	288 040	330 364	171 442	158 922	149 872	73 195	76 677	104 209	51 768	52 441
50-54	581 295	293 715	287 580	332 886	173 337	159 549	155 036	75 054	79 982	93 373	45 324	48 049
55-59	612 857	307 289	305 568	352 124	182 557	169 567	175 350	84 136	91 214	85 383	40 596	44 787
60-64	604 849	304 074	300 775	346 566	178 975	167 591	189 881	90 853	99 028	68 402	34 246	34 156
65-69	432 554	212 488	220 066	242 378	121 366	121 012	130 535	61 846	68 689	59 641	29 276	30 365
70-74	348 794	163 394	185 400	200 976	96 655	104 321	102 501	47 313	55 188	45 317	19 426	25 891
75-79	309 835	135 328	174 507	183 630	83 007	100 623	90 844	39 124	51 720	35 361	13 197	22 164
80-84	253 811	101 820	151 991	152 560	63 278	89 282	78 277	30 864	47 413	22 974	7 678	15 296
85-89	160 846	56 071	104 775	99 080	35 630	63 450	51 684	17 467	34 217	10 082	2 974	7 108
90-94	60 589	16 991	43 598	38 381	11 221	27 160	18 911	5 044	13 867	3 297	726	2 571
95-	15 008	3 127	11 881	9 427	2 053	7 374	4 694	901	3 793	887	173	714
0-6	701 233	359 883	341 350	645 219	331 923	313 296	33 784	17 364	16 420	22 230	10 596	11 634
7-17	1 232 687	632 313	600 374	1 038 182	533 215	504 967	110 524	56 057	54 467	83 981	43 041	40 940
18-24	776 966	398 101	378 865	532 447	280 995	251 452	138 323	64 304	74 019	106 196	52 802	53 394
25-44	2 437 488	1 242 524	1 194 964	1 388 274	728 823	659 451	615 347	301 093	314 254	433 867	212 608	221 259
45-64	2 383 446	1 201 483	1 181 963	1 361 940	706 311	655 629	670 139	323 238	346 901	351 367	171 934	179 433
65-79	1 091 183	511 210	579 973	626 984	301 028	325 956	323 880	148 283	175 597	140 319	61 899	78 420
80-	490 254	178 009	312 245	299 448	112 182	187 266	153 566	54 276	99 290	37 240	11 551	25 689

1.2.2 Medelfolkmängd i hela riket efter kön, ålder och civilstånd 2006

1.2.2 Mean population by sex, age and marital status 2006

Ålder	Hela befolkningen										
	Samtliga	därav efter kön		Civilstånd ¹							
		Män	Kvinnor	Ogifta		Giftna		Änkor och Änklingar		Fränskilda	
	Män			Kvinnor	Män	Kvinnor	Män	Kvinnor	Män	Kvinnor	
Samtliga	9 080 505	4 505 037	4 575 468	2 477 816	2 145 740	1 550 159	1 554 109	104 507	400 814	372 555	474 806
0-4	504 464	258 704	245 760	258 704	245 760	-	-	-	-	-	-
5-9	468 354	240 476	227 878	240 476	227 878	-	-	-	-	-	-
10-14	582 364	298 382	283 982	298 382	283 982	-	-	-	-	-	-
15-19	609 051	312 630	296 421	312 463	295 138	166	1 264	-	1	1	19
20-24	534 423	273 493	260 930	266 599	241 672	6 475	17 742	7	26	413	1 491
25-29	545 898	278 176	267 722	243 151	206 592	31 949	54 765	32	113	3 045	6 252
30-34	606 161	308 420	297 741	209 806	163 671	89 129	117 581	104	365	9 382	16 125
35-39	634 731	323 200	311 532	167 014	127 242	133 996	150 894	279	947	21 912	32 450
40-44	646 213	330 171	316 043	137 329	103 390	154 016	161 457	584	1 884	38 243	49 313
45-49	584 649	296 591	288 058	99 748	72 804	150 092	156 027	975	3 422	45 777	55 806
50-54	580 057	292 807	287 250	77 021	54 420	161 926	166 766	2 048	6 358	51 813	59 707
55-59	621 670	311 914	309 756	61 345	41 537	188 776	188 317	4 171	12 653	57 622	67 250
60-64	589 066	296 215	292 851	41 796	26 313	192 139	180 080	7 455	22 579	54 826	63 880
65-69	426 408	208 994	217 414	22 147	14 747	140 572	127 950	8 996	31 738	37 279	42 980
70-74	347 405	162 301	185 104	15 108	10 817	110 864	96 925	12 274	47 089	24 055	30 273
75-79	310 887	135 478	175 409	12 421	9 842	90 238	73 247	17 331	70 016	15 489	22 304
80-84	256 516	102 611	153 906	8 747	9 173	63 699	42 941	21 618	86 435	8 548	15 357
85-89	157 361	54 681	102 680	4 087	6 398	28 943	15 318	18 332	72 885	3 320	8 080
90-94	60 051	16 740	43 311	1 242	3 190	6 499	2 587	8 272	34 671	727	2 864
95-	14 781	3 058	11 724	234	1 178	686	251	2 034	9 635	104	660

Anm: Tabellen innehåller avrundade värden.

1) Giftna inkluderar partnerskap. Änka/änkling inkluderar efterlevande partner och fränskilda inkluderar skild partner.

1.2.3 Folkmängd i hela riket efter kön, ålder, civilstånd och födelse-land den 31 december 2006

1.2.3 Population by sex, age, marital status and country of birth, in the whole country, Dec. 31, 2006

Ålder	Hela befolkningen										
	Samtliga	därav efter kön		Civilstånd ²							
		Män	Kvinnor	Ogifta		Gifta		Änkor och Änklingar		Frånskilda	
				Män	Kvinnor	Män	Kvinnor	Män	Kvinnor	Män	Kvinnor
Samtliga	9 113 257	4 523 523	4 589 734	2 490 533	2 156 463	1 554 699	1 557 659	104 155	398 012	374 136	477 600
0	106 278	54 684	51 594	54 684	51 594	-	-	-	-	-	-
1	102 913	52 730	50 183	52 730	50 183	-	-	-	-	-	-
2	103 091	52 925	50 166	52 925	50 166	-	-	-	-	-	-
3	101 579	52 057	49 522	52 057	49 522	-	-	-	-	-	-
4	98 722	50 472	48 250	50 472	48 250	-	-	-	-	-	-
5	94 453	48 506	45 947	48 506	45 947	-	-	-	-	-	-
6	94 197	48 509	45 688	48 509	45 688	-	-	-	-	-	-
7	92 016	47 110	44 906	47 110	44 906	-	-	-	-	-	-
8	93 124	48 009	45 115	48 009	45 115	-	-	-	-	-	-
9	94 231	48 357	45 874	48 357	45 874	-	-	-	-	-	-
10	98 849	50 436	48 413	50 436	48 413	-	-	-	-	-	-
11	106 883	54 929	51 954	54 929	51 954	-	-	-	-	-	-
12	115 684	59 025	56 659	59 025	56 659	-	-	-	-	-	-
13	120 794	61 708	59 086	61 708	59 086	-	-	-	-	-	-
14	126 773	65 166	61 607	65 166	61 607	-	-	-	-	-	-
15	129 451	66 672	62 779	66 672	62 779	-	-	-	-	-	-
16	130 917	67 172	63 745	67 172	63 744	-	1	-	-	-	-
17	123 965	63 729	60 236	63 729	60 229	-	6	-	-	-	1
18	121 071	62 364	58 707	62 325	58 361	38	346	-	-	1	-
19	114 318	58 240	56 078	58 088	55 081	152	979	-	1	-	17
20	112 618	57 733	54 885	57 364	53 047	362	1 778	-	1	7	59
21	110 081	56 425	53 656	55 678	50 838	711	2 649	-	4	36	165
22	106 408	54 503	51 905	53 186	48 007	1 244	3 618	-	4	73	276
23	105 303	53 887	51 416	51 956	46 314	1 806	4 641	2	15	123	446
24	107 167	54 949	52 218	52 117	45 975	2 629	5 614	5	11	198	618
25	108 174	55 071	53 103	51 101	45 208	3 647	7 090	5	9	318	796
26	111 845	57 098	54 747	51 719	44 666	4 888	9 057	5	16	486	1 008
27	110 202	56 200	54 002	49 269	41 669	6 333	11 038	10	22	588	1 273
28	107 512	54 757	52 755	46 100	38 189	7 905	13 058	8	27	744	1 481
29	110 001	56 183	53 818	45 171	36 641	10 049	15 378	14	46	949	1 753
30	112 582	57 472	55 110	43 698	34 818	12 544	18 149	12	46	1 218	2 097
31	117 780	59 954	57 826	43 122	33 962	15 332	21 220	17	70	1 483	2 574
32	123 709	63 080	60 629	42 878	33 278	18 357	24 177	18	70	1 827	3 104
33	122 726	62 324	60 402	39 787	30 816	20 384	25 893	29	83	2 124	3 610
34	125 248	63 689	61 559	38 357	29 422	22 698	27 765	31	107	2 603	4 265
35	125 964	64 108	61 856	36 600	27 963	24 500	28 998	37	144	2 971	4 751
36	122 669	62 167	60 502	33 584	25 581	25 112	29 397	40	146	3 431	5 378
37	121 343	61 730	59 613	31 523	24 010	26 094	29 308	54	188	4 059	6 107
38	127 095	64 522	62 573	31 777	24 322	27 953	30 889	54	224	4 738	7 138
39	134 376	68 782	65 594	32 522	24 949	30 427	32 314	90	256	5 743	8 075
40	135 765	69 481	66 284	31 662	23 811	31 294	33 446	94	274	6 431	8 753
41	136 313	69 807	66 506	30 191	22 627	32 252	33 640	101	363	7 263	9 876
42	136 181	69 345	66 836	28 686	22 156	32 520	33 853	131	381	8 008	10 446
43	126 940	65 088	61 852	26 004	19 453	30 778	31 882	130	433	8 176	10 084
44	121 063	61 666	59 397	23 695	17 890	29 551	30 578	140	444	8 280	10 485
45	117 401	59 757	57 644	22 116	16 494	29 171	30 232	140	516	8 330	10 402
46	115 951	58 700	57 251	20 904	15 464	29 043	30 402	139	625	8 614	10 760
47	116 802	59 456	57 346	20 341	14 658	29 741	30 806	206	647	9 168	11 235
48	116 425	59 116	57 309	19 309	14 144	30 114	31 110	204	704	9 489	11 351
49	117 866	59 376	58 490	18 335	13 443	30 944	32 166	267	876	9 830	12 005
50	118 289	60 225	58 064	17 603	12 620	32 015	32 548	289	959	10 318	11 937
51	116 526	58 724	57 802	16 566	11 834	31 553	32 951	347	1 133	10 258	11 884
52	114 014	57 527	56 487	15 289	10 909	31 706	32 673	372	1 209	10 160	11 696
53	116 720	58 972	57 748	15 060	10 433	32 768	33 657	456	1 367	10 688	12 291
54	115 746	58 267	57 479	13 975	9 939	33 164	33 859	547	1 628	10 581	12 053
55	114 631	57 567	57 064	13 315	9 303	33 077	33 794	579	1 713	10 596	12 254
56	119 265	60 104	59 161	12 817	8 913	35 571	35 512	642	2 055	11 074	12 681
57	123 382	61 790	61 592	12 410	8 613	37 255	37 355	783	2 369	11 342	13 255
58	127 348	63 637	63 711	11 957	8 192	39 048	38 762	977	2 803	11 655	13 954
59	128 231	64 191	64 040	11 468	7 445	39 669	39 268	1 041	3 239	12 013	14 088
60	129 413	64 973	64 440	10 985	6 940	40 453	39 532	1 256	3 732	12 279	14 236
61	127 711	64 312	63 399	9 995	6 269	40 930	39 200	1 460	4 023	11 927	13 907
62	125 073	63 066	62 007	8 967	5 552	40 840	38 017	1 562	4 764	11 697	13 674
63	116 461	58 312	58 149	7 693	4 897	38 295	35 566	1 626	5 020	10 698	12 666
64	106 191	53 411	52 780	6 425	4 214	35 558	32 204	1 678	5 061	9 750	11 301

1.2.3 (forts.)

Alder	Hela befolkningen										
	Samtliga	därav efter kön		Civilstånd ²							
		Män	Kvinnor	Ogifta		Gifta		Änkor och Änklingar		Fränskilda	
				Män	Kvinnor	Män	Kvinnor	Män	Kvinnor	Män	Kvinnor
65	93 339	46 426	46 913	5 557	3 512	30 729	27 930	1 528	5 389	8 612	10 082
66	88 347	43 844	44 503	4 946	3 185	29 191	26 512	1 639	5 534	8 068	9 272
67	88 224	43 340	44 884	4 587	3 065	28 888	26 412	1 883	6 295	7 982	9 112
68	83 695	40 724	42 971	4 024	2 879	27 582	24 976	2 013	6 865	7 105	8 251
69	78 949	38 154	40 795	3 811	2 528	25 947	23 347	1 945	7 415	6 451	7 505
70	75 771	36 108	39 663	3 364	2 425	24 723	22 163	2 102	7 929	5 919	7 146
71	71 364	34 067	37 297	3 215	2 215	23 084	20 267	2 359	8 403	5 409	6 412
72	68 460	31 942	36 518	2 939	2 199	21 823	19 268	2 268	9 052	4 912	5 999
73	66 032	30 585	35 447	2 802	2 078	20 772	17 701	2 604	9 801	4 407	5 867
74	67 167	30 692	36 475	2 826	1 973	20 975	17 975	2 840	11 044	4 051	5 483
75	65 421	29 424	35 997	2 628	2 001	19 989	16 713	3 017	11 967	3 790	5 316
76	64 921	28 681	36 240	2 607	2 017	19 195	15 977	3 270	13 125	3 609	5 121
77	61 210	26 757	34 453	2 511	1 971	17 691	14 569	3 445	13 616	3 110	4 297
78	61 093	26 289	34 804	2 422	1 978	17 350	13 784	3 659	14 772	2 858	4 270
79	57 190	24 177	33 013	2 118	1 758	15 855	12 108	3 706	15 383	2 498	3 764
80	55 811	23 251	32 560	2 035	1 859	15 049	10 874	3 990	16 235	2 177	3 592
81	54 132	22 122	32 010	1 936	1 898	13 904	10 012	4 279	16 647	2 003	3 453
82	51 161	20 378	30 783	1 734	1 760	12 689	8 471	4 240	17 464	1 715	3 088
83	48 517	19 293	29 224	1 558	1 732	11 789	7 396	4 408	17 351	1 538	2 745
84	44 190	16 776	27 414	1 367	1 693	9 923	6 035	4 263	17 182	1 223	2 504
85	43 398	16 004	27 394	1 315	1 648	8 998	5 361	4 596	17 875	1 095	2 510
86	40 609	14 423	26 186	1 050	1 559	7 938	4 402	4 506	18 052	929	2 173
87	29 729	10 344	19 385	778	1 179	5 408	2 762	3 529	13 980	629	1 464
88	25 281	8 377	16 904	580	1 083	4 152	1 943	3 179	12 617	466	1 261
89	21 829	6 923	14 906	473	959	3 244	1 399	2 835	11 492	371	1 056
90	17 993	5 448	12 545	398	844	2 340	1 050	2 440	9 766	270	885
91	14 372	4 088	10 284	303	723	1 698	664	1 910	8 215	177	682
92	11 853	3 309	8 544	250	631	1 233	451	1 687	6 860	139	602
93	9 273	2 434	6 839	161	498	810	311	1 360	5 608	103	422
94	7 098	1 712	5 386	125	427	539	201	990	4 429	58	329
95	4 985	1 144	3 841	83	311	318	93	692	3 217	51	220
96	3 524	786	2 738	59	267	184	63	515	2 241	28	167
97	2 475	496	1 979	35	185	110	42	335	1 644	16	108
98	1 634	304	1 330	20	141	45	17	226	1 092	13	80
99	983	178	805	16	85	29	12	131	661	2	47
100 ⁻¹	1 407	219	1 188	14	151	30	22	168	966	7	49
0-4	512 583	262 868	249 715	262 868	249 715	-	-	-	-	-	-
5-9	468 021	240 491	227 530	240 491	227 530	-	-	-	-	-	-
10-14	568 983	291 264	277 719	291 264	277 719	-	-	-	-	-	-
15-19	619 722	318 177	301 545	317 986	300 194	190	1 332	-	1	1	18
20-24	541 577	277 497	264 080	270 301	244 181	6 752	18 300	7	35	437	1 564
25-29	547 734	279 309	268 425	243 360	206 373	32 822	55 621	42	120	3 085	6 311
30-34	602 045	306 519	295 526	207 842	162 296	89 315	117 204	107	376	9 255	15 650
35-39	631 447	321 309	310 138	166 006	126 825	134 086	150 906	275	958	20 942	31 449
40-44	656 262	335 387	320 875	140 238	105 937	156 395	163 399	596	1 895	38 158	49 644
45-49	584 445	296 405	288 040	101 005	74 203	149 013	154 716	956	3 368	45 431	55 753
50-54	581 295	293 715	287 580	78 493	55 735	161 206	165 688	2 011	6 296	52 005	59 861
55-59	612 857	307 289	305 568	61 967	42 466	184 620	184 691	4 022	12 179	56 680	66 232
60-64	604 849	304 074	300 775	44 065	27 872	196 076	184 519	7 582	22 600	56 351	65 784
65-69	432 554	212 488	220 066	22 925	15 169	142 337	129 177	9 008	31 498	38 218	44 222
70-74	348 794	163 394	185 400	15 146	10 890	111 377	97 374	12 173	46 229	24 698	30 907
75-79	309 835	135 328	174 507	12 286	9 725	90 080	73 151	17 097	68 863	15 865	22 768
80-84	253 811	101 820	151 991	8 630	8 942	63 354	42 788	21 180	84 879	8 656	15 382
85-89	160 846	56 071	104 775	4 196	6 428	29 740	15 867	18 645	74 016	3 490	8 464
90-94	60 589	16 991	43 598	1 237	3 123	6 620	2 677	8 387	34 878	747	2 920
95-99	13 601	2 908	10 693	213	989	686	227	1 899	8 855	110	622
100 ⁻¹	1 407	219	1 188	14	151	30	22	168	966	7	49
0-6	701 233	359 883	341 350	359 883	341 350	-	-	-	-	-	-
7-17	1 232 687	632 313	600 374	632 313	600 366	-	7	-	-	-	1
18-24	776 966	398 101	378 865	390 714	357 623	6 942	19 625	7	36	438	1 581
25-44	2 437 488	1 242 524	1 194 964	757 446	601 431	412 618	487 130	1 020	3 349	71 440	103 054
45-64	2 383 446	1 201 483	1 181 963	285 530	200 276	690 915	689 614	14 571	44 443	210 467	247 630
65-79	1 091 183	511 210	579 973	50 357	35 784	343 794	299 702	38 278	146 590	78 781	97 897
80-	490 254	178 009	312 245	14 290	19 633	100 430	61 581	50 279	203 594	13 010	27 437

1) Antal personer 100 år och däröver finns uppdelade på kön i inledningen till detta kapitel.

2) Gifta inkluderar partnerskap. Änka/änkling inkluderar efterlevande partner och fränskilda inkluderar skild partner.

1.2.3 (forts.)

Alder	Födda i Sverige										
	Samtliga födda i Sverige	därav efter kön		Civilstånd ²							
		Män	Kvinnor	Ogifta		Gifta		Änkor och Änklingar		Fränskilda	
				Män	Kvinnor	Män	Kvinnor	Män	Kvinnor	Män	Kvinnor
Samtliga	7 938 057	3 959 092	3 978 965	2 267 663	1 977 714	1 297 805	1 275 290	95 069	351 444	298 555	374 517
0	105 689	54 365	51 324	54 365	51 324	-	-	-	-	-	-
1	101 043	51 864	49 179	51 864	49 179	-	-	-	-	-	-
2	100 340	51 665	48 675	51 665	48 675	-	-	-	-	-	-
3	98 254	50 573	47 681	50 573	47 681	-	-	-	-	-	-
4	94 620	48 556	46 064	48 556	46 064	-	-	-	-	-	-
5	89 989	46 355	43 634	46 355	43 634	-	-	-	-	-	-
6	89 068	45 909	43 159	45 909	43 159	-	-	-	-	-	-
7	86 632	44 385	42 247	44 385	42 247	-	-	-	-	-	-
8	87 274	45 012	42 262	45 012	42 262	-	-	-	-	-	-
9	87 998	45 225	42 773	45 225	42 773	-	-	-	-	-	-
10	92 525	47 241	45 284	47 241	45 284	-	-	-	-	-	-
11	100 251	51 563	48 688	51 563	48 688	-	-	-	-	-	-
12	108 758	55 469	53 289	55 469	53 289	-	-	-	-	-	-
13	113 659	58 079	55 580	58 079	55 580	-	-	-	-	-	-
14	118 426	60 895	57 531	60 895	57 531	-	-	-	-	-	-
15	119 787	61 656	58 131	61 656	58 131	-	-	-	-	-	-
16	120 515	61 746	58 769	61 746	58 769	-	-	-	-	-	-
17	112 881	58 001	54 880	58 001	54 880	-	-	-	-	-	-
18	109 147	56 208	52 939	56 199	52 839	8	100	-	-	1	-
19	101 578	51 927	49 651	51 893	49 422	34	226	-	-	-	3
20	98 637	50 676	47 961	50 568	47 462	105	479	-	-	3	20
21	94 913	48 949	45 964	48 731	45 147	209	741	-	-	9	76
22	90 157	46 501	43 656	46 098	42 311	384	1 232	-	1	19	112
23	87 866	45 426	42 440	44 740	40 540	649	1 737	1	1	36	162
24	88 472	45 612	42 860	44 539	40 336	1 012	2 276	-	3	61	245
25	89 018	45 603	43 415	43 897	39 790	1 589	3 291	1	3	116	331
26	91 243	46 936	44 307	44 400	39 131	2 359	4 745	1	7	176	424
27	90 083	46 330	43 753	42 633	36 803	3 460	6 365	2	12	235	573
28	86 868	44 663	42 205	39 768	33 630	4 580	7 891	3	8	312	676
29	89 313	46 191	43 122	39 317	32 245	6 454	9 980	2	19	418	878
30	91 207	47 027	44 180	37 969	30 678	8 452	12 388	3	20	603	1 094
31	96 111	49 432	46 679	37 766	30 114	10 896	15 129	6	27	764	1 409
32	102 040	52 651	49 389	37 866	29 753	13 727	17 823	6	25	1 052	1 788
33	101 502	52 224	49 278	35 407	27 657	15 525	19 390	20	37	1 272	2 194
34	103 440	53 335	50 105	34 274	26 510	17 427	20 881	17	49	1 617	2 665
35	104 904	54 090	50 814	32 913	25 323	19 222	22 309	23	70	1 932	3 112
36	100 891	51 810	49 081	30 057	23 099	19 451	22 372	26	52	2 276	3 558
37	99 128	51 161	47 967	28 180	21 739	20 195	22 137	38	89	2 748	4 002
38	104 361	53 493	50 868	28 470	22 002	21 680	23 812	39	132	3 304	4 922
39	111 774	57 575	54 199	29 338	22 825	24 067	25 436	74	148	4 096	5 790
40	113 217	58 179	55 038	28 519	21 868	24 840	26 610	64	160	4 756	6 400
41	113 077	57 986	55 091	27 219	20 857	25 345	26 665	76	224	5 346	7 345
42	112 882	57 531	55 351	25 849	20 340	25 605	26 873	98	235	5 979	7 903
43	103 984	53 418	50 566	23 261	17 725	23 947	25 121	106	268	6 104	7 452
44	98 578	50 281	48 297	21 214	16 349	22 795	23 965	104	275	6 168	7 708
45	96 033	49 069	46 964	19 925	14 999	22 793	23 863	107	334	6 244	7 768
46	93 712	47 590	46 122	18 627	13 982	22 473	23 885	108	391	6 382	7 864
47	96 104	49 267	46 837	18 295	13 251	23 734	24 707	164	434	7 074	8 445
48	96 709	49 313	47 396	17 514	12 862	24 237	25 424	169	479	7 393	8 631
49	97 678	49 398	48 280	16 564	12 197	24 972	26 327	225	589	7 637	9 167
50	98 337	50 384	47 953	15 957	11 439	26 048	26 736	244	674	8 135	9 104
51	97 362	49 422	47 940	15 014	10 749	26 066	27 265	288	795	8 054	9 131
52	95 041	48 259	46 782	13 839	9 862	26 121	27 093	324	851	7 975	8 976
53	98 843	50 355	48 488	13 674	9 415	27 705	28 459	401	1 002	8 575	9 612
54	98 339	49 971	48 368	12 811	9 020	28 156	28 690	475	1 194	8 529	9 464
55	97 687	49 586	48 101	12 076	8 351	28 383	28 820	505	1 297	8 622	9 633
56	101 819	51 791	50 028	11 675	8 071	30 514	30 319	573	1 566	9 029	10 072
57	106 329	53 764	52 565	11 301	7 785	32 414	32 223	699	1 879	9 350	10 678
58	110 311	55 494	54 817	10 783	7 419	34 147	33 749	873	2 198	9 691	11 451
59	111 328	56 058	55 270	10 411	6 735	34 738	34 292	917	2 563	9 992	11 680
60	113 420	57 212	56 208	10 059	6 317	35 712	34 919	1 111	3 038	10 330	11 934
61	113 709	57 543	56 166	9 212	5 748	36 768	35 073	1 312	3 375	10 251	11 970
62	111 827	56 374	55 453	8 221	5 126	36 614	34 268	1 385	4 098	10 154	11 961
63	103 557	51 753	51 804	7 015	4 479	34 130	32 077	1 459	4 262	9 149	10 986
64	93 934	46 946	46 988	5 808	3 860	31 388	29 054	1 494	4 295	8 256	9 779

1.2.3 (forts.)

Alder	Födda i Sverige										
	Samtliga födda i Sverige	därav efter kön		Civilstånd ²							
		Män	Kvinnor	Ogifta		Gifta		Änkor och Änklingar		Fränskilda	
				Män	Kvinnor	Män	Kvinnor	Män	Kvinnor	Män	Kvinnor
65	80 307	39 856	40 451	4 920	3 139	26 490	24 423	1 327	4 463	7 119	8 426
66	76 185	37 636	38 549	4 373	2 882	25 183	23 357	1 427	4 585	6 653	7 725
67	76 046	37 345	38 701	4 099	2 734	24 967	23 110	1 634	5 240	6 645	7 617
68	72 315	35 227	37 088	3 558	2 594	23 975	21 902	1 764	5 780	5 930	6 812
69	68 060	33 148	34 912	3 409	2 231	22 680	20 323	1 703	6 174	5 356	6 184
70	65 656	31 614	34 042	2 998	2 149	21 722	19 364	1 882	6 656	5 012	5 873
71	61 684	29 781	31 903	2 872	1 950	20 208	17 616	2 089	7 059	4 612	5 278
72	59 282	28 029	31 253	2 681	1 937	19 205	16 740	2 005	7 664	4 138	4 912
73	57 822	27 133	30 689	2 576	1 868	18 450	15 506	2 334	8 400	3 773	4 915
74	59 033	27 411	31 622	2 604	1 773	18 742	15 775	2 542	9 493	3 523	4 581
75	57 703	26 436	31 267	2 442	1 816	17 978	14 718	2 708	10 314	3 308	4 419
76	56 915	25 627	31 288	2 414	1 806	17 159	14 008	2 943	11 287	3 111	4 187
77	54 182	24 109	30 073	2 336	1 783	15 950	12 864	3 130	11 864	2 693	3 562
78	54 490	23 910	30 580	2 272	1 799	15 791	12 222	3 330	13 019	2 517	3 540
79	51 184	22 049	29 135	2 018	1 574	14 476	10 732	3 370	13 638	2 185	3 191
80	50 205	21 298	28 907	1 909	1 688	13 802	9 728	3 660	14 427	1 927	3 064
81	48 991	20 419	28 572	1 824	1 742	12 889	8 925	3 917	14 968	1 789	2 937
82	46 595	18 870	27 725	1 653	1 624	11 731	7 610	3 933	15 822	1 553	2 669
83	44 372	17 886	26 486	1 492	1 599	10 967	6 734	4 060	15 785	1 367	2 368
84	40 674	15 669	25 005	1 309	1 586	9 254	5 444	3 987	15 756	1 119	2 219
85	40 377	15 059	25 318	1 262	1 555	8 463	4 891	4 328	16 604	1 006	2 268
86	38 058	13 657	24 401	1 017	1 465	7 524	4 055	4 258	16 922	858	1 959
87	27 880	9 790	18 090	752	1 107	5 110	2 509	3 358	13 156	570	1 318
88	23 799	7 983	15 816	561	1 035	3 930	1 766	3 060	11 886	432	1 129
89	20 650	6 608	14 042	453	907	3 096	1 251	2 718	10 937	341	947
90	17 121	5 243	11 878	392	800	2 246	953	2 358	9 313	247	812
91	13 613	3 909	9 704	301	685	1 604	590	1 839	7 802	165	627
92	11 120	3 154	7 966	244	600	1 174	376	1 612	6 458	124	532
93	8 752	2 330	6 422	154	475	769	258	1 313	5 313	94	376
94	6 686	1 629	5 057	122	411	493	162	958	4 191	56	293
95	4 713	1 095	3 618	82	294	299	68	667	3 050	47	206
96	3 320	742	2 578	56	257	167	47	494	2 116	25	158
97	2 338	478	1 860	34	176	99	28	329	1 558	16	98
98	1 533	278	1 255	19	133	36	9	212	1 037	11	76
99	920	169	751	16	82	26	5	125	620	2	44
100-	1 297	192	1 105	14	146	20	4	152	908	6	47
0-4	499 946	257 023	242 923	257 023	242 923	-	-	-	-	-	-
5-9	440 961	226 886	214 075	226 886	214 075	-	-	-	-	-	-
10-14	533 619	273 247	260 372	273 247	260 372	-	-	-	-	-	-
15-19	563 908	289 538	274 370	289 495	274 041	42	326	-	-	1	3
20-24	460 045	237 164	222 881	234 676	215 796	2 359	6 465	1	5	128	615
25-29	446 525	229 723	216 802	210 015	181 599	18 442	32 272	9	49	1 257	2 882
30-34	494 300	254 669	239 631	183 282	144 712	66 027	85 611	52	158	5 308	9 150
35-39	521 058	268 129	252 929	148 958	114 988	104 615	116 066	200	491	14 356	21 384
40-44	541 738	277 395	264 343	126 062	97 139	122 532	129 234	448	1 162	28 353	36 808
45-49	480 236	244 637	235 599	90 925	67 291	118 209	124 206	773	2 227	34 730	41 875
50-54	487 922	248 391	239 531	71 295	50 485	134 096	138 243	1 732	4 516	41 268	46 287
55-59	527 474	266 693	260 781	56 246	38 361	160 196	159 403	3 567	9 503	46 684	53 514
60-64	536 447	269 828	266 619	40 315	25 530	174 612	165 391	6 761	19 068	48 140	56 630
65-69	372 913	183 212	189 701	20 359	13 580	123 295	113 115	7 855	26 242	31 703	36 764
70-74	303 477	143 968	159 509	13 731	9 677	98 327	85 001	10 852	39 272	21 058	25 559
75-79	274 474	122 131	152 343	11 482	8 778	81 354	64 544	15 481	60 122	13 814	18 899
80-84	230 837	94 142	136 695	8 187	8 239	58 643	38 441	19 557	76 758	7 755	13 257
85-89	150 764	53 097	97 667	4 045	6 069	28 123	14 472	17 722	69 505	3 207	7 621
90-94	57 292	16 265	41 027	1 213	2 971	6 286	2 339	8 080	33 077	686	2 640
95-99	12 824	2 762	10 062	207	942	627	157	1 827	8 381	101	582
100-	1 297	192	1 105	14	146	20	4	152	908	6	47
0-6	679 003	349 287	329 716	349 287	329 716	-	-	-	-	-	-
7-17	1 148 706	589 272	559 434	589 272	559 434	-	-	-	-	-	-
18-24	670 770	345 299	325 471	342 768	318 057	2 401	6 791	1	5	129	618
25-44	2 003 621	1 029 916	973 705	668 317	538 438	311 616	363 183	709	1 860	49 274	70 224
45-64	2 032 079	1 029 549	1 002 530	258 781	181 667	587 113	587 243	12 833	35 314	170 822	198 306
65-79	950 864	449 311	501 553	45 572	32 035	302 976	262 660	34 188	125 636	66 575	81 222
80-	453 014	166 458	286 556	13 666	18 367	93 699	55 413	47 338	188 629	11 755	24 147

2) Gifta inkluderar partnerskap. Änka/änkling inkluderar efterlevande partner och fränskilda inkluderar skild partner.

1.2.3 (forts.)

Alder	Födda i utlandet										
	Samtliga födda i utlandet	därav efter kön		Civilstånd ²							
		Män	Kvinnor	Ogifta		Gifta		Änkor och Änklingar		Fränskilda	
				Män	Kvinnor	Män	Kvinnor	Män	Kvinnor	Män	Kvinnor
Samtliga	1 175 200	564 431	610 769	222 870	178 749	256 894	282 369	9 086	46 568	75 581	103 083
0	589	319	270	319	270	-	-	-	-	-	-
1	1 870	866	1 004	866	1 004	-	-	-	-	-	-
2	2 751	1 260	1 491	1 260	1 491	-	-	-	-	-	-
3	3 325	1 484	1 841	1 484	1 841	-	-	-	-	-	-
4	4 102	1 916	2 186	1 916	2 186	-	-	-	-	-	-
5	4 464	2 151	2 313	2 151	2 313	-	-	-	-	-	-
6	5 129	2 600	2 529	2 600	2 529	-	-	-	-	-	-
7	5 384	2 725	2 659	2 725	2 659	-	-	-	-	-	-
8	5 850	2 997	2 853	2 997	2 853	-	-	-	-	-	-
9	6 233	3 132	3 101	3 132	3 101	-	-	-	-	-	-
10	6 324	3 195	3 129	3 195	3 129	-	-	-	-	-	-
11	6 632	3 366	3 266	3 366	3 266	-	-	-	-	-	-
12	6 926	3 556	3 370	3 556	3 370	-	-	-	-	-	-
13	7 135	3 629	3 506	3 629	3 506	-	-	-	-	-	-
14	8 347	4 271	4 076	4 271	4 076	-	-	-	-	-	-
15	9 664	5 016	4 648	5 016	4 648	-	-	-	-	-	-
16	10 402	5 426	4 976	5 426	4 975	-	1	-	-	-	-
17	11 084	5 728	5 356	5 728	5 349	-	6	-	-	-	1
18	11 924	6 156	5 768	6 126	5 522	30	246	-	-	-	-
19	12 740	6 313	6 427	6 195	5 659	118	753	-	1	-	14
20	13 981	7 057	6 924	6 796	5 585	257	1 299	-	1	4	39
21	15 168	7 476	7 692	6 947	5 691	502	1 908	-	4	27	89
22	16 251	8 002	8 249	7 088	5 696	860	2 386	-	3	54	164
23	17 437	8 461	8 976	7 216	5 774	1 157	2 904	1	14	87	284
24	18 695	9 337	9 358	7 578	5 639	1 617	3 338	5	8	137	373
25	19 156	9 468	9 688	7 204	5 418	2 058	3 799	4	6	202	465
26	20 602	10 162	10 440	7 319	5 535	2 529	4 312	4	9	310	584
27	20 119	9 870	10 249	6 636	4 866	2 873	4 673	8	10	353	700
28	20 644	10 094	10 550	6 332	4 559	3 325	5 167	5	19	432	805
29	20 688	9 992	10 696	5 854	4 396	3 595	5 398	12	27	531	875
30	21 375	10 445	10 930	5 729	4 140	4 092	5 761	9	26	615	1 003
31	21 669	10 522	11 147	5 356	3 848	4 436	6 091	11	43	719	1 165
32	21 669	10 429	11 240	5 012	3 525	4 630	6 354	12	45	775	1 316
33	21 224	10 100	11 124	4 380	3 159	4 859	6 503	9	46	852	1 416
34	21 808	10 354	11 454	4 083	2 912	5 271	6 884	14	58	986	1 600
35	21 060	10 018	11 042	3 687	2 640	5 278	6 689	14	74	1 039	1 639
36	21 778	10 357	11 421	3 527	2 482	5 661	7 025	14	94	1 155	1 820
37	22 215	10 569	11 646	3 343	2 271	5 899	7 171	16	99	1 311	2 105
38	22 734	11 029	11 705	3 307	2 320	6 273	7 077	15	92	1 434	2 216
39	22 602	11 207	11 395	3 184	2 124	6 360	6 878	16	108	1 647	2 285
40	22 548	11 302	11 246	3 143	1 943	6 454	6 836	30	114	1 675	2 353
41	23 236	11 821	11 415	2 972	1 770	6 907	6 975	25	139	1 917	2 531
42	23 299	11 814	11 485	2 837	1 816	6 915	6 980	33	146	2 029	2 543
43	22 956	11 670	11 286	2 743	1 728	6 831	6 761	24	165	2 072	2 632
44	22 485	11 385	11 100	2 481	1 541	6 756	6 613	36	169	2 112	2 777
45	21 368	10 688	10 680	2 191	1 495	6 378	6 369	33	182	2 086	2 634
46	22 239	11 110	11 129	2 277	1 482	6 570	6 517	31	234	2 232	2 896
47	20 698	10 189	10 509	2 046	1 407	6 007	6 099	42	213	2 094	2 790
48	19 716	9 803	9 913	1 795	1 282	5 877	5 686	35	225	2 096	2 720
49	20 188	9 978	10 210	1 771	1 246	5 972	5 839	42	287	2 193	2 838
50	19 952	9 841	10 111	1 646	1 181	5 967	5 812	45	285	2 183	2 833
51	19 164	9 302	9 862	1 552	1 085	5 487	5 686	59	338	2 204	2 753
52	18 973	9 268	9 705	1 450	1 047	5 585	5 580	48	358	2 185	2 720
53	17 877	8 617	9 260	1 386	1 018	5 063	5 198	55	365	2 113	2 679
54	17 407	8 296	9 111	1 164	919	5 008	5 169	72	434	2 052	2 589
55	16 944	7 981	8 963	1 239	952	4 694	4 974	74	416	1 974	2 621
56	17 446	8 313	9 133	1 142	842	5 057	5 193	69	489	2 045	2 609
57	17 053	8 026	9 027	1 109	828	4 841	5 132	84	490	1 992	2 577
58	17 037	8 143	8 894	1 174	773	4 901	5 013	104	605	1 964	2 503
59	16 903	8 133	8 770	1 057	710	4 931	4 976	124	676	2 021	2 408
60	15 993	7 761	8 232	926	623	4 741	4 613	145	694	1 949	2 302
61	14 002	6 769	7 233	783	521	4 162	4 127	148	648	1 676	1 937
62	13 246	6 692	6 554	746	426	4 226	3 749	177	666	1 543	1 713
63	12 904	6 559	6 345	678	418	4 165	3 489	167	758	1 549	1 680
64	12 257	6 465	5 792	617	354	4 170	3 150	184	766	1 494	1 522

1.2.3 (forts.)

Alder	Födda i utlandet										
	Samtliga födda i utlandet	därav efter kön		Civilstånd ²							
		Män	Kvinnor	Ogifta		Gifta		Änkor och Änklingar		Fränskilda	
				Män	Kvinnor	Män	Kvinnor	Män	Kvinnor	Män	Kvinnor
65	13 032	6 570	6 462	637	373	4 239	3 507	201	926	1 493	1 656
66	12 162	6 208	5 954	573	303	4 008	3 155	212	949	1 415	1 547
67	12 178	5 995	6 183	488	331	3 921	3 302	249	1 055	1 337	1 495
68	11 380	5 497	5 883	466	285	3 607	3 074	249	1 085	1 175	1 439
69	10 889	5 006	5 883	402	297	3 267	3 024	242	1 241	1 095	1 321
70	10 115	4 494	5 621	366	276	3 001	2 799	220	1 273	907	1 273
71	9 680	4 286	5 394	343	265	2 876	2 651	270	1 344	797	1 134
72	9 178	3 913	5 265	258	262	2 618	2 528	263	1 388	774	1 087
73	8 210	3 452	4 758	226	210	2 322	2 195	270	1 401	634	952
74	8 134	3 281	4 853	222	200	2 233	2 200	298	1 551	528	902
75	7 718	2 988	4 730	186	185	2 011	1 995	309	1 653	482	897
76	8 006	3 054	4 952	193	211	2 036	1 969	327	1 838	498	934
77	7 028	2 648	4 380	175	188	1 741	1 705	315	1 752	417	735
78	6 603	2 379	4 224	150	179	1 559	1 562	329	1 753	341	730
79	6 006	2 128	3 878	100	184	1 379	1 376	336	1 745	313	573
80	5 606	1 953	3 653	126	171	1 247	1 146	330	1 808	250	528
81	5 141	1 703	3 438	112	156	1 015	1 087	362	1 679	214	516
82	4 566	1 508	3 058	81	136	958	861	307	1 642	162	419
83	4 145	1 407	2 738	66	133	822	662	348	1 566	171	377
84	3 516	1 107	2 409	58	107	669	591	276	1 426	104	285
85	3 021	945	2 076	53	93	535	470	268	1 271	89	242
86	2 551	766	1 785	33	94	414	347	248	1 130	71	214
87	1 849	554	1 295	26	72	298	253	171	824	59	146
88	1 482	394	1 088	19	48	222	177	119	731	34	132
89	1 179	315	864	20	52	148	148	117	555	30	109
90	872	205	667	6	44	94	97	82	453	23	73
91	759	179	580	2	38	94	74	71	413	12	55
92	733	155	578	6	31	59	75	75	402	15	70
93	521	104	417	7	23	41	53	47	295	9	46
94	412	83	329	3	16	46	39	32	238	2	36
95	272	49	223	1	17	19	25	25	167	4	14
96	204	44	160	3	10	17	16	21	125	3	9
97	137	18	119	1	9	11	14	6	86	-	10
98	101	26	75	1	8	9	8	14	55	2	4
99	63	9	54	-	3	3	7	6	41	-	3
100-	110	27	83	-	5	10	18	16	58	1	2
0-4	12 637	5 845	6 792	5 845	6 792	-	-	-	-	-	-
5-9	27 060	13 605	13 455	13 605	13 455	-	-	-	-	-	-
10-14	35 364	18 017	17 347	18 017	17 347	-	-	-	-	-	-
15-19	55 814	28 639	27 175	28 491	26 153	148	1 006	-	1	-	15
20-24	81 532	40 333	41 199	35 625	28 385	4 393	11 835	6	30	309	949
25-29	101 209	49 586	51 623	33 345	24 774	14 380	23 349	33	71	1 828	3 429
30-34	107 745	51 850	55 895	24 560	17 584	23 288	31 593	55	218	3 947	6 500
35-39	110 389	53 180	57 209	17 048	11 837	29 471	34 840	75	467	6 586	10 065
40-44	114 524	57 992	56 532	14 176	8 798	33 863	34 165	148	733	9 805	12 836
45-49	104 209	51 768	52 441	10 080	6 912	30 804	30 510	183	1 141	10 701	13 878
50-54	93 373	45 324	48 049	7 198	5 250	27 110	27 445	279	1 780	10 737	13 574
55-59	85 383	40 596	44 787	5 721	4 105	24 424	25 288	455	2 676	9 996	12 718
60-64	68 402	34 246	34 156	3 750	2 342	21 464	19 128	821	3 532	8 211	9 154
65-69	59 641	29 276	30 365	2 566	1 589	19 042	16 062	1 153	5 256	6 515	7 458
70-74	45 317	19 426	25 891	1 415	1 213	13 050	12 373	1 321	6 957	3 640	5 348
75-79	35 361	13 197	22 164	804	947	8 726	8 607	1 616	8 741	2 051	3 869
80-84	22 974	7 678	15 296	443	703	4 711	4 347	1 623	8 121	901	2 125
85-89	10 082	2 974	7 108	151	359	1 617	1 395	923	4 511	283	843
90-94	3 297	726	2 571	24	152	334	338	307	1 801	61	280
95-99	777	146	631	6	47	59	70	72	474	9	40
100-	110	27	83	-	5	10	18	16	58	1	2
0-6	22 230	10 596	11 634	10 596	11 634	-	-	-	-	-	-
7-17	83 981	43 041	40 940	43 041	40 932	-	7	-	-	-	1
18-24	106 196	52 802	53 394	47 946	39 566	4 541	12 834	6	31	309	963
25-44	433 867	212 608	221 259	89 129	62 993	101 002	123 947	311	1 489	22 166	32 830
45-64	351 367	171 934	179 433	26 749	18 609	103 802	102 371	1 738	9 129	39 645	49 324
65-79	140 319	61 899	78 420	4 785	3 749	40 818	37 042	4 090	20 954	12 066	16 675
80-	37 240	11 551	25 689	624	1 266	6 731	6 168	2 941	14 965	1 255	3 290

2) Gifta inkluderar partnerskap. Änka/änkling inkluderar efterlevande partner och fränskilda inkluderar skild partner.

1.2.4 Folkmängd i hela riket efter kön, ålder, civilstånd och medborgarskap den 31 december 2006

1.2.4 Population by sex, age, marital status and citizenship, in the whole country, Dec. 31, 2006

Ålder	Svenska medborgare ¹										
	Samtliga svenska medborgare	därav efter kön		Civilstånd ²							
		Män	Kvinnor	Ogifta		Gifta		Änkor och Änklingar		Frånskilda	
				Män	Kvinnor	Män	Kvinnor	Män	Kvinnor	Män	Kvinnor
Samtliga	8 621 261	4 275 498	4 345 763	2 363 541	2 054 867	1 463 261	1 455 147	101 599	387 368	347 097	448 381
0	100 839	51 869	48 970	51 869	48 970	-	-	-	-	-	-
1	98 138	50 323	47 815	50 323	47 815	-	-	-	-	-	-
2	98 604	50 600	48 004	50 600	48 004	-	-	-	-	-	-
3	97 551	50 024	47 527	50 024	47 527	-	-	-	-	-	-
4	94 670	48 414	46 256	48 414	46 256	-	-	-	-	-	-
5	90 327	46 383	43 944	46 383	43 944	-	-	-	-	-	-
6	89 534	46 119	43 415	46 119	43 415	-	-	-	-	-	-
7	87 561	44 821	42 740	44 821	42 740	-	-	-	-	-	-
8	88 399	45 531	42 868	45 531	42 868	-	-	-	-	-	-
9	89 483	45 931	43 552	45 931	43 552	-	-	-	-	-	-
10	94 132	48 052	46 080	48 052	46 080	-	-	-	-	-	-
11	101 967	52 421	49 546	52 421	49 546	-	-	-	-	-	-
12	110 769	56 530	54 239	56 530	54 239	-	-	-	-	-	-
13	115 905	59 258	56 647	59 258	56 647	-	-	-	-	-	-
14	121 937	62 650	59 287	62 650	59 287	-	-	-	-	-	-
15	124 689	64 234	60 455	64 234	60 455	-	-	-	-	-	-
16	125 997	64 664	61 333	64 664	61 333	-	-	-	-	-	-
17	119 342	61 365	57 977	61 365	57 976	-	1	-	-	-	-
18	116 493	60 063	56 430	60 041	56 225	21	205	-	-	1	-
19	109 366	55 885	53 481	55 803	52 993	82	475	-	-	-	13
20	106 953	55 173	51 780	54 982	50 860	187	880	-	-	4	40
21	103 493	53 397	50 096	53 034	48 610	344	1 362	-	1	19	123
22	99 021	51 130	47 891	50 435	45 680	655	2 020	-	2	40	189
23	96 658	49 904	46 754	48 814	43 685	1 022	2 768	1	2	67	299
24	97 263	50 058	47 205	48 418	43 238	1 534	3 524	-	3	106	440
25	97 646	49 848	47 798	47 366	42 426	2 280	4 801	1	4	201	567
26	100 161	51 183	48 978	47 655	41 748	3 235	6 502	1	8	292	720
27	98 432	50 200	48 232	45 347	38 949	4 482	8 324	4	12	367	947
28	95 345	48 548	46 797	42 301	35 591	5 760	10 086	4	11	483	1 109
29	98 208	50 290	47 918	41 739	34 105	7 877	12 436	2	23	672	1 354
30	100 710	51 364	49 346	40 372	32 493	10 089	15 163	5	25	898	1 665
31	106 142	53 999	52 143	40 030	31 836	12 840	18 147	6	41	1 123	2 119
32	112 326	57 274	55 052	39 990	31 330	15 796	21 110	10	41	1 478	2 571
33	111 891	56 784	55 107	37 241	29 099	17 798	22 862	21	55	1 724	3 091
34	114 241	58 042	56 199	35 930	27 800	19 943	24 647	21	69	2 148	3 683
35	115 484	58 754	56 730	34 322	26 373	21 892	26 102	26	112	2 514	4 143
36	112 175	56 814	55 361	31 494	24 147	22 363	26 415	32	95	2 925	4 704
37	111 445	56 715	54 730	29 651	22 713	23 492	26 466	41	139	3 531	5 412
38	117 472	59 573	57 899	30 028	23 084	25 318	28 202	45	179	4 182	6 434
39	124 991	63 821	61 170	30 811	23 846	27 867	29 768	81	202	5 062	7 354
40	126 769	64 729	62 040	30 048	22 770	28 824	30 973	81	223	5 776	8 074
41	127 311	64 972	62 339	28 672	21 729	29 655	31 205	89	296	6 556	9 109
42	127 595	64 776	62 819	27 357	21 263	30 108	31 506	111	310	7 200	9 740
43	118 800	60 770	58 030	24 769	18 625	28 441	29 676	122	365	7 438	9 364
44	113 416	57 696	55 720	22 603	17 168	27 420	28 466	124	381	7 549	9 705
45	110 164	56 055	54 109	21 176	15 777	27 143	28 235	121	447	7 615	9 650
46	108 668	54 980	53 688	19 911	14 750	27 081	28 445	125	542	7 863	9 951
47	110 166	56 100	54 066	19 403	14 007	28 052	28 995	185	587	8 460	10 477
48	110 037	55 853	54 184	18 467	13 519	28 390	29 437	190	619	8 806	10 609
49	111 410	56 112	55 298	17 473	12 832	29 316	30 467	249	784	9 074	11 215
50	112 027	57 097	54 930	16 823	12 072	30 418	30 837	271	863	9 585	11 158
51	110 619	55 762	54 857	15 845	11 334	30 080	31 370	327	1 023	9 510	11 130
52	108 387	54 646	53 741	14 579	10 463	30 294	31 210	353	1 105	9 420	10 963
53	111 297	56 253	55 044	14 372	9 998	31 426	32 198	438	1 259	10 017	11 589
54	110 392	55 589	54 803	13 379	9 543	31 757	32 391	522	1 511	9 931	11 358
55	109 317	54 935	54 382	12 687	8 896	31 787	32 362	550	1 588	9 911	11 536
56	113 960	57 527	56 433	12 283	8 531	34 193	34 020	618	1 911	10 433	11 971
57	118 029	59 176	58 853	11 857	8 233	35 919	35 901	749	2 207	10 651	12 512
58	121 840	60 840	61 000	11 350	7 844	37 577	37 292	934	2 617	10 979	13 247
59	122 788	61 349	61 439	10 922	7 154	38 199	37 814	998	3 049	11 230	13 422
60	124 167	62 276	61 891	10 505	6 683	39 035	38 142	1 206	3 514	11 530	13 552
61	123 079	61 929	61 150	9 573	6 049	39 660	37 954	1 409	3 815	11 287	13 332
62	120 842	60 830	60 012	8 600	5 386	39 569	36 844	1 503	4 576	11 158	13 206
63	112 357	56 099	56 258	7 357	4 732	37 044	34 546	1 565	4 789	10 133	12 191
64	102 518	51 357	51 161	6 139	4 084	34 356	31 326	1 612	4 840	9 250	10 911

1.2.4 (forts.)

Alder	Svenska medborgare ¹											
	Samtliga svenska medborgare	därav efter kön		Civilstånd ²								
		Män	Kvinnor	Ogifta		Gifta		Änkor och Änklingar		Fränskilda		
			Män	Kvinnor	Män	Kvinnor	Män	Kvinnor	Män	Kvinnor	Män	Kvinnor
65	89 621	44 393	45 228	5 287	3 388	29 535	27 030	1 456	5 124	8 115	9 686	
66	85 015	42 019	42 996	4 703	3 085	28 102	25 719	1 587	5 270	7 627	8 922	
67	84 973	41 607	43 366	4 378	2 942	27 838	25 620	1 822	6 037	7 569	8 767	
68	80 659	39 162	41 497	3 829	2 780	26 653	24 211	1 939	6 586	6 741	7 920	
69	76 144	36 761	39 383	3 652	2 428	25 114	22 602	1 876	7 123	6 119	7 230	
70	73 346	34 922	38 424	3 193	2 347	24 028	21 533	2 038	7 616	5 663	6 928	
71	69 011	32 930	36 081	3 063	2 130	22 394	19 632	2 290	8 110	5 183	6 209	
72	66 247	30 878	35 369	2 828	2 110	21 163	18 743	2 197	8 734	4 690	5 782	
73	64 045	29 657	34 388	2 698	2 015	20 223	17 207	2 523	9 485	4 213	5 681	
74	65 281	29 814	35 467	2 733	1 914	20 457	17 514	2 738	10 710	3 886	5 329	
75	63 718	28 670	35 048	2 545	1 945	19 525	16 315	2 930	11 614	3 670	5 174	
76	63 098	27 891	35 207	2 537	1 968	18 688	15 528	3 189	12 772	3 477	4 939	
77	59 674	26 103	33 571	2 438	1 918	17 300	14 205	3 371	13 279	2 994	4 169	
78	59 676	25 722	33 954	2 361	1 924	17 002	13 457	3 584	14 437	2 775	4 136	
79	55 946	23 665	32 281	2 080	1 714	15 541	11 841	3 618	15 073	2 426	3 653	
80	54 610	22 760	31 850	1 987	1 807	14 751	10 635	3 906	15 910	2 116	3 498	
81	53 146	21 790	31 356	1 893	1 863	13 733	9 779	4 199	16 357	1 965	3 357	
82	50 306	20 057	30 249	1 696	1 722	12 502	8 302	4 183	17 204	1 676	3 021	
83	47 801	19 026	28 775	1 538	1 705	11 636	7 254	4 348	17 129	1 504	2 687	
84	43 513	16 533	26 980	1 345	1 668	9 785	5 895	4 208	16 950	1 195	2 467	
85	42 871	15 836	27 035	1 304	1 627	8 902	5 253	4 549	17 680	1 081	2 475	
86	40 141	14 279	25 862	1 041	1 533	7 857	4 321	4 463	17 877	918	2 131	
87	29 354	10 232	19 122	771	1 159	5 345	2 681	3 494	13 842	622	1 440	
88	25 019	8 305	16 714	574	1 076	4 115	1 896	3 155	12 500	461	1 242	
89	21 611	6 862	14 749	468	940	3 213	1 360	2 815	11 413	366	1 036	
90	17 813	5 397	12 416	397	834	2 311	1 023	2 424	9 685	265	874	
91	14 244	4 057	10 187	303	717	1 683	637	1 898	8 157	173	676	
92	11 711	3 281	8 430	248	627	1 227	416	1 670	6 793	136	594	
93	9 169	2 411	6 758	159	496	799	285	1 352	5 559	101	418	
94	7 017	1 692	5 325	124	423	526	183	985	4 394	57	325	
95	4 917	1 132	3 785	83	308	313	78	685	3 179	51	220	
96	3 479	772	2 707	57	267	179	54	509	2 219	27	167	
97	2 444	491	1 953	35	184	107	33	333	1 630	16	106	
98	1 600	294	1 306	20	141	40	12	222	1 073	12	80	
99	964	175	789	16	84	28	5	129	654	2	46	
100-	1 362	206	1 156	14	151	25	10	161	948	6	47	
0- 4	489 802	251 230	238 572	251 230	238 572	-	-	-	-	-	-	
5- 9	445 304	228 785	216 519	228 785	216 519	-	-	-	-	-	-	
10-14	544 710	278 911	265 799	278 911	265 799	-	-	-	-	-	-	
15-19	595 887	306 211	289 676	306 107	288 982	103	681	-	-	1	13	
20-24	503 388	259 662	243 726	255 683	232 073	3 742	10 554	1	8	236	1 091	
25-29	489 792	250 069	239 723	224 408	192 819	23 634	42 149	12	58	2 015	4 697	
30-34	545 310	277 463	267 847	193 563	152 558	76 466	101 929	63	231	7 371	13 129	
35-39	581 567	295 677	285 890	156 306	120 163	120 932	136 953	225	727	18 214	28 047	
40-44	613 891	312 943	300 948	133 449	101 555	144 448	151 826	527	1 575	34 519	45 992	
45-49	550 445	279 100	271 345	96 430	70 885	139 982	145 579	870	2 979	41 818	51 902	
50-54	552 722	279 347	273 375	74 998	53 410	153 975	158 006	1 911	5 761	48 463	56 198	
55-59	585 934	293 827	292 107	59 099	40 658	177 675	177 389	3 849	11 372	53 204	62 688	
60-64	582 963	292 491	290 472	42 174	26 934	189 664	178 812	7 295	21 534	53 358	63 192	
65-69	416 412	203 942	212 470	21 849	14 623	137 242	125 182	8 680	30 140	36 171	42 525	
70-74	337 930	158 201	179 729	14 515	10 516	108 265	94 629	11 786	44 655	23 635	29 929	
75-79	302 112	132 051	170 061	11 961	9 469	88 056	71 346	16 692	67 175	15 342	22 071	
80-84	249 376	100 166	149 210	8 459	8 765	62 407	41 865	20 844	83 550	8 456	15 030	
85-89	158 996	55 514	103 482	4 158	6 335	29 432	15 511	18 476	73 312	3 448	8 324	
90-94	59 954	16 838	43 116	1 231	3 097	6 546	2 544	8 329	34 588	732	2 887	
95-99	13 404	2 864	10 540	211	984	667	182	1 878	8 755	108	619	
100-	1 362	206	1 156	14	151	25	10	161	948	6	47	
0- 6	669 663	343 732	325 931	343 732	325 931	-	-	-	-	-	-	
7-17	1 180 181	605 457	574 724	605 457	574 723	-	1	-	-	-	-	
18-24	729 247	375 610	353 637	371 527	341 291	3 845	11 234	1	8	237	1 104	
25-44	2 230 560	1 136 152	1 094 408	707 726	567 095	365 480	432 857	827	2 591	62 119	91 865	
45-64	2 272 064	1 144 765	1 127 299	272 701	191 887	661 296	659 786	13 925	41 646	196 843	233 980	
65-79	1 056 454	494 194	562 260	48 325	34 608	333 563	291 157	37 158	141 970	75 148	94 525	
80-	483 092	175 588	307 504	14 073	19 332	99 077	60 112	49 688	201 153	12 750	26 907	

1) Hela befolkningen finns i tabell 1.2.3.

2) Gifta inkluderar partnerskap. Änka/änkling inkluderar efterlevande partner och fränskilda inkluderar skild partner.

1.2.4 (forts.)

Alder	Utländska medborgare ¹										
	Samtliga utländska medborgare	därav efter kön		Civilstånd ²							
		Män	Kvinnor	Ogifta		Gifta		Änkor och Änklingar		Fränskilda	
				Män	Kvinnor	Män	Kvinnor	Män	Kvinnor	Män	Kvinnor
Samtliga	491 996	248 025	243 971	126 992	101 596	91 438	102 512	2 556	10 644	27 039	29 219
0	5 439	2 815	2 624	2 815	2 624	-	-	-	-	-	-
1	4 775	2 407	2 368	2 407	2 368	-	-	-	-	-	-
2	4 487	2 325	2 162	2 325	2 162	-	-	-	-	-	-
3	4 028	2 033	1 995	2 033	1 995	-	-	-	-	-	-
4	4 052	2 058	1 994	2 058	1 994	-	-	-	-	-	-
5	4 126	2 123	2 003	2 123	2 003	-	-	-	-	-	-
6	4 663	2 390	2 273	2 390	2 273	-	-	-	-	-	-
7	4 455	2 289	2 166	2 289	2 166	-	-	-	-	-	-
8	4 725	2 478	2 247	2 478	2 247	-	-	-	-	-	-
9	4 748	2 426	2 322	2 426	2 322	-	-	-	-	-	-
10	4 717	2 384	2 333	2 384	2 333	-	-	-	-	-	-
11	4 916	2 508	2 408	2 508	2 408	-	-	-	-	-	-
12	4 915	2 495	2 420	2 495	2 420	-	-	-	-	-	-
13	4 889	2 450	2 439	2 450	2 439	-	-	-	-	-	-
14	4 836	2 516	2 320	2 516	2 320	-	-	-	-	-	-
15	4 762	2 438	2 324	2 438	2 324	-	-	-	-	-	-
16	4 920	2 508	2 412	2 508	2 411	-	1	-	-	-	-
17	4 623	2 364	2 259	2 364	2 253	-	5	-	-	-	1
18	4 578	2 301	2 277	2 284	2 136	17	141	-	-	-	-
19	4 952	2 355	2 597	2 285	2 088	70	504	-	1	-	4
20	5 665	2 560	3 105	2 382	2 187	175	898	-	1	3	19
21	6 588	3 028	3 560	2 644	2 228	367	1 287	-	3	17	42
22	7 387	3 373	4 014	2 751	2 327	589	1 598	-	2	33	87
23	8 645	3 983	4 662	3 142	2 629	784	1 873	1	13	56	147
24	9 904	4 891	5 013	3 699	2 737	1 095	2 090	5	8	92	178
25	10 528	5 223	5 305	3 735	2 782	1 367	2 289	4	5	117	229
26	11 684	5 915	5 769	4 064	2 918	1 653	2 555	4	8	194	288
27	11 770	6 000	5 770	3 922	2 720	1 851	2 714	6	10	221	326
28	12 167	6 209	5 958	3 799	2 598	2 145	2 972	4	16	261	372
29	11 793	5 893	5 900	3 432	2 536	2 172	2 942	12	23	277	399
30	11 872	6 108	5 764	3 326	2 325	2 455	2 986	7	21	320	432
31	11 638	5 955	5 683	3 092	2 126	2 492	3 073	11	29	360	455
32	11 383	5 806	5 577	2 888	1 948	2 561	3 067	8	29	349	533
33	10 835	5 540	5 295	2 546	1 717	2 586	3 031	8	28	400	519
34	11 007	5 647	5 360	2 427	1 622	2 755	3 118	10	38	455	582
35	10 480	5 354	5 126	2 278	1 590	2 608	2 896	11	32	457	608
36	10 494	5 353	5 141	2 090	1 434	2 749	2 982	8	51	506	674
37	9 898	5 015	4 883	1 872	1 297	2 602	2 842	13	49	528	695
38	9 623	4 949	4 674	1 749	1 238	2 635	2 687	9	45	556	704
39	9 385	4 961	4 424	1 711	1 103	2 560	2 546	9	54	681	721
40	8 996	4 752	4 244	1 614	1 041	2 470	2 473	13	51	655	679
41	9 002	4 835	4 167	1 519	898	2 597	2 435	12	67	707	767
42	8 586	4 569	4 017	1 329	893	2 412	2 347	20	71	808	706
43	8 140	4 318	3 822	1 235	828	2 337	2 206	8	68	738	720
44	7 647	3 970	3 677	1 092	722	2 131	2 112	16	63	731	780
45	7 237	3 702	3 535	940	717	2 028	1 997	19	69	715	752
46	7 283	3 720	3 563	993	714	1 962	1 957	14	83	751	809
47	6 636	3 356	3 280	938	651	1 689	1 811	21	60	708	758
48	6 388	3 263	3 125	842	625	1 724	1 673	14	85	683	742
49	6 456	3 264	3 192	862	611	1 628	1 699	18	92	756	790
50	6 262	3 128	3 134	780	548	1 597	1 711	18	96	733	779
51	5 907	2 962	2 945	721	500	1 473	1 581	20	110	748	754
52	5 627	2 881	2 746	710	446	1 412	1 463	19	104	740	733
53	5 423	2 719	2 704	688	435	1 342	1 459	18	108	671	702
54	5 354	2 678	2 676	596	396	1 407	1 468	25	117	650	695
55	5 314	2 632	2 682	628	407	1 290	1 432	29	125	685	718
56	5 305	2 577	2 728	534	382	1 378	1 492	24	144	641	710
57	5 353	2 614	2 739	553	380	1 336	1 454	34	162	691	743
58	5 508	2 797	2 711	607	348	1 471	1 470	43	186	676	707
59	5 443	2 842	2 601	546	291	1 470	1 454	43	190	783	666
60	5 246	2 697	2 549	480	257	1 418	1 390	50	218	749	684
61	4 632	2 383	2 249	422	220	1 270	1 246	51	208	640	575
62	4 231	2 236	1 995	367	166	1 271	1 173	59	188	539	468
63	4 104	2 213	1 891	336	165	1 251	1 020	61	231	565	475
64	3 673	2 054	1 619	286	130	1 202	878	66	221	500	390

1.2.4 (forts.)

Ålder	Utländska medborgare ¹										
	Samtliga utländska medborgare	därav efter kön		Civilstånd ²							
		Män	Kvinnor	Ogifta		Giftna		Änkor och Änklingar		Fränskilda	
				Män	Kvinnor	Män	Kvinnor	Män	Kvinnor	Män	Kvinnor
65	3 718	2 033	1 685	270	124	1 194	900	72	265	497	396
66	3 332	1 825	1 507	243	100	1 089	793	52	264	441	350
67	3 251	1 733	1 518	209	123	1 050	792	61	258	413	345
68	3 036	1 562	1 474	195	99	929	765	74	279	364	331
69	2 805	1 393	1 412	159	100	833	745	69	292	332	275
70	2 425	1 186	1 239	171	78	695	630	64	313	256	218
71	2 353	1 137	1 216	152	85	690	635	69	293	226	203
72	2 213	1 064	1 149	111	89	660	525	71	318	222	217
73	1 987	928	1 059	104	63	549	494	81	316	194	186
74	1 886	878	1 008	93	59	518	461	102	334	165	154
75	1 703	754	949	83	56	464	398	87	353	120	142
76	1 823	790	1 033	70	49	507	449	81	353	132	182
77	1 536	654	882	73	53	391	364	74	337	116	128
78	1 417	567	850	61	54	348	327	75	335	83	134
79	1 244	512	732	38	44	314	267	88	310	72	111
80	1 201	491	710	48	52	298	239	84	325	61	94
81	986	332	654	43	35	171	233	80	290	38	96
82	855	321	534	38	38	187	169	57	260	39	67
83	716	267	449	20	27	153	142	60	222	34	58
84	677	243	434	22	25	138	140	55	232	28	37
85	527	168	359	11	21	96	108	47	195	14	35
86	468	144	324	9	26	81	81	43	175	11	42
87	375	112	263	7	20	63	81	35	138	7	24
88	262	72	190	6	7	37	47	24	117	5	19
89	218	61	157	5	19	31	39	20	79	5	20
90	180	51	129	1	10	29	27	16	81	5	11
91	128	31	97	-	6	15	27	12	58	4	6
92	142	28	114	2	4	6	35	17	67	3	8
93	104	23	81	2	2	11	26	8	49	2	4
94	81	20	61	1	4	13	18	5	35	1	4
95	68	12	56	-	3	5	15	7	38	-	-
96	45	14	31	2	-	5	9	6	22	1	-
97	31	5	26	-	1	3	9	2	14	-	2
98	34	10	24	-	-	5	5	4	19	1	-
99	19	3	16	-	1	1	7	2	7	-	1
100-	45	13	32	-	-	5	12	7	18	1	2
0- 4	22 781	11 638	11 143	11 638	11 143	-	-	-	-	-	-
5- 9	22 717	11 706	11 011	11 706	11 011	-	-	-	-	-	-
10-14	24 273	12 353	11 920	12 353	11 920	-	-	-	-	-	-
15-19	23 835	11 966	11 869	11 879	11 212	87	651	-	1	-	5
20-24	38 189	17 835	20 354	14 618	12 108	3 010	7 746	6	27	201	473
25-29	57 942	29 240	28 702	18 952	13 554	9 188	13 472	30	62	1 070	1 614
30-34	56 735	29 056	27 679	14 279	9 738	12 849	15 275	44	145	1 884	2 521
35-39	49 880	25 632	24 248	9 700	6 662	13 154	13 953	50	231	2 728	3 402
40-44	42 371	22 444	19 927	6 789	4 382	11 947	11 573	69	320	3 639	3 652
45-49	34 000	17 305	16 695	4 575	3 318	9 031	9 137	86	389	3 613	3 851
50-54	28 573	14 368	14 205	3 495	2 325	7 231	7 682	100	535	3 542	3 663
55-59	26 923	13 462	13 461	2 868	1 808	6 945	7 302	173	807	3 476	3 544
60-64	21 886	11 583	10 303	1 891	938	6 412	5 707	287	1 066	2 993	2 592
65-69	16 142	8 546	7 596	1 076	546	5 095	3 995	328	1 358	2 047	1 697
70-74	10 864	5 193	5 671	631	374	3 112	2 745	387	1 574	1 063	978
75-79	7 723	3 277	4 446	325	256	2 024	1 805	405	1 688	523	697
80-84	4 435	1 654	2 781	171	177	947	923	336	1 329	200	352
85-89	1 850	557	1 293	38	93	308	356	169	704	42	140
90-94	635	153	482	6	26	74	133	58	290	15	33
95-99	197	44	153	2	5	19	45	21	100	2	3
100-	45	13	32	-	-	5	12	7	18	1	2
0- 6	31 570	16 151	15 419	16 151	15 419	-	-	-	-	-	-
7-17	52 506	26 856	25 650	26 856	25 643	-	6	-	-	-	1
18-24	47 719	22 491	25 228	19 187	16 332	3 097	8 391	6	28	201	477
25-44	206 928	106 372	100 556	49 720	34 336	47 138	54 273	193	758	9 321	11 189
45-64	111 382	56 718	54 664	12 829	8 389	29 619	29 828	646	2 797	13 624	13 650
65-79	34 729	17 016	17 713	2 032	1 176	10 231	8 545	1 120	4 620	3 633	3 372
80-	7 162	2 421	4 741	217	301	1 353	1 469	591	2 441	260	530

1) Hela befolkningen finns i tabell 1.2.3.

2) Giftna inkluderar partnerskap. Änka/änkling inkluderar efterlevande partner och fränskilda inkluderar skild partner.

1.2.5 Utrikes och inrikes födda i hela riket efter kön, ålder och födelseland den 31 december 2006
 1.2.5 Foreign born persons by sex, age and country of birth in the whole country, Dec. 31 2006

Födelseland	Kön	därav efter ålder													
		0-3	4-6	7-9	10-12	13-15	16-17	18-19	20-24	25-29	30-34	35-39	40-49		
Samtliga	Sa	9 113 257	413 861	287 372	279 371	321 416	377 018	254 882	235 389	541 577	547 734	602 045	631 447	1 240 707	
	M	4 523 523	212 396	147 487	143 476	164 390	193 546	130 901	120 604	277 497	279 309	306 519	321 309	631 792	
	Kv	4 589 734	201 465	139 885	135 895	157 026	183 472	123 981	114 785	264 080	268 425	295 526	310 138	608 915	
Samtliga födda i Sverige	Sa	7 938 057	405 326	273 677	261 904	301 534	351 872	233 396	210 725	460 045	446 525	494 300	521 058	1 021 974	
	M	3 959 092	208 467	140 820	134 622	154 273	180 630	119 747	108 135	237 164	229 723	254 669	268 129	522 032	
	Kv	3 978 965	196 859	132 857	127 282	147 261	171 242	113 649	102 590	222 881	216 802	239 631	252 929	499 942	
Samtliga utrikes födda	Sa	1 175 200	8 535	13 695	17 467	19 882	25 146	21 486	24 664	81 532	101 209	107 745	110 389	218 733	
	M	564 431	3 929	6 667	8 854	10 117	12 916	11 154	12 469	40 333	49 586	51 850	53 180	109 760	
	Kv	610 769	4 606	7 028	8 613	9 765	12 230	10 332	12 195	41 199	51 623	55 895	57 209	108 973	
Norden utom Sverige	Sa	273 991	1 231	1 731	1 794	1 642	1 487	1 024	1 318	5 370	7 985	11 210	15 835	46 566	
	M	119 154	611	856	911	809	745	504	661	2 383	3 896	5 653	7 936	21 985	
	Kv	154 837	620	875	883	833	742	520	657	2 987	4 089	5 557	7 899	24 581	
Danmark	Sa	44 444	598	589	529	512	402	262	378	1 637	2 604	3 416	3 297	6 421	
	M	23 695	291	284	282	240	206	118	190	816	1 587	2 061	1 937	3 555	
	Kv	20 749	307	305	247	272	196	144	188	821	1 017	1 355	1 360	2 866	
Finland	Sa	180 906	182	279	386	445	479	342	416	2 035	3 058	4 893	8 788	32 830	
	M	74 155	96	141	187	216	240	163	181	782	1 228	2 148	4 147	14 844	
	Kv	106 751	86	138	199	229	239	179	235	1 253	1 830	2 745	4 641	17 986	
Island	Sa	3 914	64	109	83	79	87	58	81	245	335	431	407	840	
	M	1 959	27	60	45	40	40	27	47	119	168	220	214	419	
	Kv	1 955	37	49	38	39	47	31	34	126	167	211	193	421	
Norge	Sa	44 727	387	754	796	606	519	362	443	1 453	1 988	2 470	3 343	6 475	
	M	19 345	197	371	397	313	259	196	243	666	913	1 224	1 638	3 167	
	Kv	25 382	190	383	399	293	260	166	200	787	1 075	1 246	1 705	3 308	
EU27 utom Norden	Sa	216 488	1 912	2 868	3 211	3 259	3 180	2 113	2 443	9 570	16 857	18 766	17 816	32 180	
	M	104 785	964	1 524	1 659	1 658	1 665	1 124	1 230	4 710	8 366	9 598	9 106	15 672	
	Kv	111 703	948	1 344	1 552	1 601	1 515	989	1 213	4 860	8 491	9 168	8 710	16 508	
Belgien	Sa	1 545	43	65	79	78	71	23	18	77	135	166	152	239	
	M	806	21	36	40	42	38	9	6	38	71	100	83	135	
	Kv	739	22	29	39	36	33	14	12	39	64	66	69	104	
Bulgarien	Sa	4 021	2	40	97	98	72	57	99	362	436	423	329	772	
	M	1 860	2	26	59	50	37	32	54	190	208	163	118	317	
	Kv	2 161	-	14	38	48	35	25	45	172	228	260	211	455	
Estland	Sa	9 820	30	77	89	112	137	114	99	435	636	569	390	463	
	M	3 979	18	38	58	58	83	61	49	167	158	129	117	134	
	Kv	5 841	12	39	31	54	54	53	50	268	478	440	273	329	
Frankrike	Sa	6 709	106	148	136	146	118	78	82	546	870	1 032	802	920	
	M	3 963	57	72	73	78	77	40	35	338	525	663	493	575	
	Kv	2 746	49	76	63	68	41	38	47	208	345	369	309	345	
Grekland	Sa	10 760	34	80	64	56	65	60	63	254	538	506	744	2 549	
	M	6 450	10	42	36	27	32	33	35	141	321	314	446	1 494	
	Kv	4 310	24	38	28	29	33	27	28	113	217	192	298	1 055	
Irland	Sa	1 542	28	34	34	23	11	5	12	62	188	271	267	327	
	M	1 012	12	17	15	11	3	4	6	44	145	202	202	200	
	Kv	530	16	17	19	12	8	1	6	18	43	69	65	127	
Italien	Sa	6 721	49	77	81	74	55	34	38	162	412	645	565	1 084	
	M	4 484	29	46	37	30	25	18	23	94	266	403	357	717	
	Kv	2 237	20	31	44	44	30	16	15	68	146	242	208	367	
Lettland	Sa	2 954	34	41	61	85	108	72	89	280	353	269	204	227	
	M	1 085	18	21	37	44	55	30	39	106	115	64	50	47	
	Kv	1 869	16	20	24	41	53	42	50	174	238	205	154	180	
Litauen	Sa	3 072	59	99	103	93	113	62	58	374	664	534	343	344	
	M	1 290	30	48	44	46	63	33	24	167	270	214	149	118	
	Kv	1 782	29	51	59	47	50	29	34	207	394	320	194	226	
Nederländerna	Sa	6 531	144	224	234	228	148	74	64	194	377	560	773	1 299	
	M	3 732	63	122	120	108	75	33	28	105	217	331	463	790	
	Kv	2 799	81	102	114	120	73	41	36	89	160	229	310	509	
Polen	Sa	51 743	463	646	688	700	794	650	713	3 050	5 302	5 082	4 224	8 529	
	M	19 788	251	346	338	358	404	346	351	1 389	2 500	2 348	1 731	2 916	
	Kv	31 955	212	300	350	342	390	304	362	1 661	2 802	2 734	2 493	5 613	
Portugal	Sa	2 639	10	18	17	22	19	33	30	138	199	201	214	597	
	M	1 432	3	10	7	11	12	18	21	80	110	97	112	310	
	Kv	1 207	7	8	10	11	7	15	9	58	89	104	102	287	
Rumänien	Sa	12 910	16	41	78	156	234	176	241	862	1 422	1 364	1 478	2 135	
	M	5 655	8	21	44	96	128	83	127	412	618	579	563	892	
	Kv	7 255	8	20	34	60	106	93	114	450	804	785	915	1 243	

1.2.5 (forts.)

Födelseland	Kön	Samtliga	därav efter ålder											
			0-3	4-6	7-9	10-12	13-15	16-17	18-19	20-24	25-29	30-34	35-39	40-49
Spanien	Sa	5 739	74	110	88	58	60	38	52	250	585	802	559	832
	M	3 310	29	63	49	24	31	26	30	158	344	420	291	465
	Kv	2 429	45	47	39	34	29	12	22	92	241	382	268	367
Storbritannien och Nordirland	Sa	17 788	371	432	419	307	273	160	191	617	1 246	1 967	2 290	3 941
	M	11 709	190	234	220	136	146	88	102	334	856	1 449	1 668	2 816
	Kv	6 079	181	198	199	171	127	72	89	283	390	518	622	1 125
Tjeckoslovakien	Sa	6 453	-	-	-	1	13	27	37	126	144	185	311	899
	M	2 963	-	-	-	1	7	17	19	62	75	90	132	367
	Kv	3 490	-	-	-	-	6	10	18	64	69	95	179	532
Tyskland	Sa	43 044	349	579	768	830	653	309	375	1 144	2 102	2 731	2 896	4 776
	M	19 835	172	287	390	431	330	173	196	589	1 020	1 371	1 529	2 395
	Kv	23 209	177	292	378	399	323	136	179	555	1 082	1 360	1 367	2 381
Ungern	Sa	13 711	38	47	59	79	102	64	96	345	617	804	776	1 327
	M	6 798	20	35	33	46	41	34	47	175	290	366	343	513
	Kv	6 913	18	12	26	33	61	30	49	170	327	438	433	814
Österrike	Sa	5 819	15	38	44	35	42	20	21	93	203	280	258	517
	M	3 233	8	21	21	15	24	11	10	46	90	129	145	280
	Kv	2 586	7	17	23	20	18	9	11	47	113	151	113	237
Övriga EU27 utom Norden	Sa	2 967	47	72	72	78	92	57	65	199	428	375	241	403
	M	1 401	23	39	38	46	54	35	28	75	167	166	114	191
	Kv	1 566	24	33	34	32	38	22	37	124	261	209	127	212
Europa utom EU27 och Norden	Sa	203 431	468	1 353	2 131	2 538	6 150	6 290	6 640	17 516	18 559	18 706	20 771	43 270
	M	100 506	257	756	1 167	1 305	3 219	3 292	3 320	8 439	9 128	9 063	10 053	21 586
	Kv	102 925	211	597	964	1 233	2 931	2 998	3 320	9 077	9 431	9 643	10 718	21 684
Bosnien och Hercegovina	Sa	55 465	23	78	198	300	2 013	2 220	2 191	5 457	5 313	4 969	5 593	11 911
	M	27 354	13	34	107	159	1 069	1 133	1 138	2 704	2 626	2 522	2 763	5 998
	Kv	28 111	10	44	91	141	944	1 087	1 053	2 753	2 687	2 447	2 830	5 913
Jugoslavien	Sa	73 671	2	122	349	591	2 033	2 522	2 638	5 800	4 619	4 542	6 711	16 234
	M	37 485	2	70	178	297	1 065	1 381	1 331	2 943	2 261	2 276	3 461	8 343
	Kv	36 186	-	52	171	294	968	1 141	1 307	2 857	2 358	2 266	3 250	7 891
Kroatien	Sa	6 063	5	25	29	49	275	170	177	397	414	406	560	1 166
	M	3 039	1	13	13	25	142	89	82	183	194	194	281	589
	Kv	3 024	4	12	16	24	133	81	95	214	220	212	279	577
Makedonien	Sa	3 669	10	25	39	54	86	44	78	353	474	476	490	651
	M	1 862	6	13	19	30	42	21	35	159	223	237	257	344
	Kv	1 807	4	12	20	24	44	23	43	194	251	239	233	307
Ryssland	Sa	12 121	151	359	523	526	638	515	431	1 046	1 288	1 383	1 430	2 211
	M	4 011	91	220	306	285	321	267	218	410	386	330	315	520
	Kv	8 110	60	139	217	241	317	248	213	636	902	1 053	1 115	1 691
Schweiz	Sa	2 690	77	89	94	100	96	49	48	126	181	241	215	392
	M	1 434	37	44	43	57	43	27	20	51	104	137	115	219
	Kv	1 256	40	45	51	43	53	22	28	75	77	104	100	173
Serbien och Montenegro	Sa	6 805	85	295	396	401	346	187	247	1 037	1 254	966	587	674
	M	3 486	50	161	223	197	180	100	112	454	717	478	293	362
	Kv	3 319	35	134	173	204	166	87	135	583	537	488	294	312
Turkiet	Sa	37 107	66	131	215	277	384	392	631	2 772	4 228	4 891	4 492	9 141
	M	19 746	31	67	108	139	215	187	290	1 330	2 359	2 665	2 380	4 988
	Kv	17 361	35	64	107	138	169	205	341	1 442	1 869	2 226	2 112	4 153
Ukraina	Sa	3 148	28	88	100	121	167	110	125	265	361	464	399	550
	M	916	14	52	65	66	91	51	56	97	77	79	76	109
	Kv	2 232	14	36	35	55	76	59	69	168	284	385	323	441
Vitryssland	Sa	1 346	7	98	143	71	58	50	43	128	187	154	137	185
	M	500	3	58	84	34	29	22	20	47	53	38	37	51
	Kv	846	4	40	59	37	29	28	23	81	134	116	100	134
Övriga Europa utom EU27 och Norden	Sa	1 346	14	43	45	48	54	31	31	135	240	214	157	155
	M	673	9	24	21	16	22	14	18	61	128	107	75	63
	Kv	673	5	19	24	32	32	17	13	74	112	107	82	92
Afrika	Sa	75 405	686	1 197	1 399	1 588	1 907	1 970	2 367	7 489	8 845	10 771	10 443	15 796
	M	41 025	362	603	713	810	941	1 009	1 177	3 706	4 389	5 448	5 480	9 283
	Kv	34 380	324	594	686	778	966	961	1 190	3 783	4 456	5 323	4 963	6 513
Algeriet	Sa	2 119	1	7	13	18	20	18	21	98	167	247	320	581
	M	1 386	-	2	6	8	10	10	10	55	86	157	213	362
	Kv	733	1	5	7	10	10	8	11	43	81	90	107	219
Burundi	Sa	1 831	50	107	111	121	112	71	84	256	295	254	183	157
	M	883	28	58	61	69	55	34	43	105	119	116	92	88
	Kv	948	22	49	50	52	57	37	41	151	176	138	91	69

50-64	65-79	80-	5	6	7	8	9	10	11	12	13	14	15	16	17	18
1 371	750	110	37	30	38	19	31	21	18	19	19	20	21	16	22	26
903	436	41	20	19	19	11	19	7	8	9	9	11	11	8	18	15
468	314	69	17	11	19	8	12	14	10	10	10	9	10	8	4	11
3 886	1 400	288	117	164	128	162	129	97	95	115	93	85	95	80	80	91
2 522	839	109	61	92	67	87	66	32	46	58	47	38	61	48	40	54
1 364	561	179	56	72	61	75	63	65	49	57	46	47	34	32	40	37
2 494	1 583	633	-	-	-	-	-	-	1	-	1	6	6	15	12	16
1 129	818	246	-	-	-	-	-	-	1	-	1	4	2	10	7	10
1 365	765	387	-	-	-	-	-	-	-	-	-	2	4	5	5	6
8 986	13 305	3 241	176	209	222	260	286	311	274	245	253	214	186	149	160	202
4 837	5 249	866	81	110	114	137	139	159	135	137	139	104	87	81	92	103
4 149	8 056	2 375	95	99	108	123	147	152	139	108	114	110	99	68	68	99
4 950	3 518	889	13	22	22	21	16	23	30	26	42	34	26	31	33	40
2 424	2 100	331	10	16	11	11	11	12	17	17	16	18	7	16	18	18
2 526	1 418	558	3	6	11	10	5	11	13	9	26	16	19	15	15	22
1 962	1 794	497	11	14	16	15	13	13	6	16	17	15	10	7	13	7
1 223	1 038	172	6	9	8	8	5	6	2	7	13	5	6	6	5	1
739	756	325	5	5	8	7	8	7	4	9	4	10	4	1	8	6
585	229	24	30	23	17	29	26	21	22	35	26	40	26	25	32	27
286	132	7	16	11	7	18	13	12	14	20	14	25	15	12	23	14
299	97	17	14	12	10	11	13	9	8	15	12	15	11	13	9	13
37 802	18 471	2 766	466	535	609	717	805	770	824	944	1 043	2 079	3 028	3 162	3 128	3 367
19 096	8 974	8 951	263	295	339	399	429	396	410	499	532	1 080	1 607	1 715	1 577	1 732
18 706	9 497	1 915	203	240	270	318	376	374	414	445	511	999	1 421	1 447	1 551	1 635
9 609	4 980	610	21	45	66	63	69	80	95	125	193	701	1 119	1 133	1 087	1 115
4 882	2 023	183	5	23	38	32	37	39	59	61	106	355	608	617	516	601
4 727	2 957	427	16	22	28	31	32	41	36	64	87	346	511	516	571	514
17 590	8 873	1 045	37	61	71	120	158	193	186	212	222	617	1 194	1 281	1 241	1 334
8 885	4 675	317	19	35	33	65	80	103	79	115	111	327	627	702	679	684
8 705	4 198	728	18	26	38	55	78	90	107	97	111	290	567	579	562	650
1 549	776	65	8	11	5	13	11	9	16	24	72	142	61	82	88	92
779	439	15	3	6	1	8	4	2	9	14	36	69	37	43	46	38
770	337	50	5	5	4	5	7	7	7	10	36	73	24	39	42	54
650	208	31	6	12	15	10	14	17	17	20	18	35	33	17	27	38
353	114	9	3	8	10	3	6	9	10	11	11	17	14	10	11	18
297	94	22	3	4	5	7	8	8	7	9	7	18	19	7	16	20
1 141	352	127	121	124	151	167	205	148	190	188	198	203	237	247	268	226
227	88	27	79	73	85	100	121	83	96	106	98	103	120	130	137	117
914	264	100	42	51	66	67	84	65	94	82	100	100	117	117	131	109
407	439	136	32	29	25	33	36	19	30	51	26	32	38	27	22	29
219	261	57	14	16	14	13	16	13	15	29	13	16	14	16	11	12
188	178	79	18	13	11	20	20	6	15	22	13	16	24	11	11	17
238	85	7	96	117	107	138	151	136	142	123	120	111	115	103	84	125
117	37	5	58	58	67	81	75	68	70	59	58	63	59	63	37	60
121	48	2	38	59	40	57	76	68	72	64	62	48	56	40	47	65
6 221	2 577	689	54	47	65	71	79	78	78	121	103	144	137	172	220	296
3 509	1 265	213	29	24	31	37	40	31	43	65	54	70	91	88	99	150
2 712	1 312	476	25	23	34	34	39	47	35	56	49	74	46	84	121	146
234	97	39	37	33	30	38	32	46	29	46	55	54	58	55	55	72
47	22	14	23	19	20	22	23	27	12	27	28	35	28	28	23	35
187	75	25	14	14	10	16	9	19	17	19	27	19	30	27	32	37
63	16	6	39	42	56	49	38	27	25	19	17	22	19	29	21	23
19	3	2	23	25	32	30	22	17	11	6	10	14	5	12	10	10
44	13	4	16	17	24	19	16	10	14	13	7	8	14	17	11	13
100	68	11	15	14	18	15	12	17	16	15	19	18	17	16	15	17
59	47	9	7	8	8	8	5	4	6	6	7	11	4	6	8	7
41	21	2	8	6	10	7	7	13	10	9	12	7	13	10	7	10
8 674	1 998	275	381	425	432	489	478	504	541	543	574	644	689	949	1 021	1 143
5 929	1 080	95	179	231	233	244	236	264	273	273	287	330	324	488	521	563
2 745	918	180	202	194	199	245	242	240	268	270	287	314	365	461	500	580
483	108	17	2	2	4	3	6	6	5	7	5	6	9	8	10	14
368	91	8	1	1	2	2	2	2	1	5	3	4	3	3	7	7
115	17	9	1	1	2	1	4	4	4	2	2	2	6	5	3	7
29	1	-	32	36	42	40	29	44	44	33	38	39	35	29	42	33
14	1	-	18	19	29	18	14	21	29	19	18	23	14	12	22	15
15	-	-	14	17	13	22	15	23	15	14	20	16	21	17	20	18

1.2.5 (forts.)

Födelseland	Kön	Samtliga	därav efter ålder											
			0-3	4-6	7-9	10-12	13-15	16-17	18-19	20-24	25-29	30-34	35-39	40-49
Egypten	Sa	2 681	28	35	29	28	33	38	36	105	204	264	284	672
	M	1 716	10	16	14	15	18	16	17	56	112	165	173	478
	Kv	965	18	19	15	13	15	22	19	49	92	99	111	194
Eritrea	Sa	6 066	44	91	98	87	81	66	111	543	646	938	923	1 475
	M	3 023	24	40	54	42	39	35	57	236	287	371	440	784
	Kv	3 043	20	51	44	45	42	31	54	307	359	567	483	691
Etiopien	Sa	11 427	128	106	130	178	147	182	298	961	957	1 759	2 102	3 007
	M	5 957	80	59	65	88	65	104	157	475	419	806	1 022	1 703
	Kv	5 470	48	47	65	90	82	78	141	486	538	953	1 080	1 304
Gambia	Sa	3 038	13	18	38	62	90	82	87	297	336	402	419	716
	M	1 765	8	9	14	29	44	35	45	144	158	213	227	441
	Kv	1 273	5	9	24	33	46	47	42	153	178	189	192	275
Ghana	Sa	1 477	12	24	21	16	29	34	35	119	216	255	200	329
	M	873	6	11	9	13	13	19	13	57	123	160	113	200
	Kv	604	6	13	12	3	16	15	22	62	93	95	87	129
Kenya	Sa	1 708	26	36	77	67	77	39	49	135	212	264	179	288
	M	713	11	18	47	33	41	18	21	53	66	99	67	121
	Kv	995	15	18	30	34	36	21	28	82	146	165	112	167
Kongo, Demokratiska Rep.	Sa	1 562	13	41	59	57	77	75	91	215	161	135	144	330
	M	823	5	23	26	32	37	34	42	114	81	60	64	210
	Kv	739	8	18	33	25	40	41	49	101	80	75	80	120
Marocko	Sa	5 857	12	29	28	49	53	46	50	289	569	719	997	1 611
	M	3 250	7	14	15	28	27	25	18	97	247	326	525	926
	Kv	2 607	5	15	13	21	26	21	32	192	322	393	472	685
Nigeria	Sa	1 791	15	22	13	16	20	26	17	89	392	504	292	277
	M	1 347	7	11	7	9	13	20	9	64	272	396	235	213
	Kv	444	8	11	6	7	7	6	8	25	120	108	57	64
Somalia	Sa	18 342	76	343	485	513	721	864	1 018	2 831	2 527	2 601	2 197	2 699
	M	9 493	47	183	244	249	362	444	526	1 479	1 225	1 307	1 116	1 612
	Kv	8 849	29	160	241	264	359	420	492	1 352	1 302	1 294	1 081	1 087
Sudan	Sa	1 121	13	21	19	24	36	38	46	117	155	185	138	194
	M	643	6	8	10	10	19	18	19	56	88	97	82	128
	Kv	478	7	13	9	14	17	20	27	61	67	88	56	66
Sydafrika	Sa	1 596	160	131	28	31	25	18	16	61	153	217	160	224
	M	918	78	78	17	15	12	8	12	38	97	139	87	126
	Kv	678	82	53	11	16	13	10	4	23	56	78	73	98
Tanzania	Sa	1 109	8	19	26	31	35	26	34	91	107	145	147	232
	M	526	2	6	13	14	18	11	16	45	49	73	61	104
	Kv	583	6	13	13	17	17	15	18	46	58	72	86	128
Tunisien	Sa	3 365	17	16	12	24	19	29	22	168	300	358	476	1 045
	M	2 258	9	6	7	17	10	14	13	87	173	177	278	729
	Kv	1 107	8	10	5	7	9	15	9	81	127	181	198	316
Uganda	Sa	2 542	5	17	21	34	55	79	85	292	311	298	264	591
	M	1 243	5	4	12	20	18	40	42	129	135	125	119	300
	Kv	1 299	-	13	9	14	37	39	43	163	176	173	145	291
Övriga Afrika	Sa	7 773	65	134	191	232	277	239	267	822	1 137	1 226	1 018	1 368
	M	4 208	29	57	92	119	140	124	117	416	652	661	566	758
	Kv	3 565	36	77	99	113	137	115	150	406	485	565	452	610
Nordamerika	Sa	27 168	503	689	644	621	637	474	535	1 686	2 611	2 810	3 217	5 522
	M	14 171	250	331	319	323	340	253	309	870	1 393	1 475	1 740	3 014
	Kv	12 997	253	358	325	298	297	221	226	816	1 218	1 335	1 477	2 508
El Salvador	Sa	2 536	3	12	23	19	30	61	82	304	362	270	294	621
	M	1 291	3	2	15	12	15	33	47	153	203	138	150	317
	Kv	1 245	-	10	8	7	15	28	35	151	159	132	144	304
Kanada	Sa	2 576	58	54	49	49	49	29	29	161	322	317	300	560
	M	1 320	26	26	24	25	26	13	18	83	152	170	173	304
	Kv	1 256	32	28	25	24	23	16	11	78	170	147	127	256
Kuba	Sa	1 935	4	11	22	21	52	45	54	119	138	252	424	523
	M	1 070	2	7	6	11	34	23	29	50	58	123	250	349
	Kv	865	2	4	16	10	18	22	25	69	80	129	174	174
Mexiko	Sa	1 529	11	14	23	23	29	15	19	87	285	298	224	270
	M	723	5	6	10	10	15	8	11	54	174	138	99	108
	Kv	806	6	8	13	13	14	7	8	33	111	160	125	162
USA	Sa	15 225	383	552	457	422	353	222	254	670	1 010	1 257	1 601	2 942
	M	8 040	186	263	228	216	183	119	150	347	534	697	892	1 658
	Kv	7 185	197	289	229	206	170	103	104	323	476	560	709	1 284
Övriga Nordamerika	Sa	3 367	44	46	70	87	124	102	97	345	494	416	374	606
	M	1 727	28	27	36	49	67	57	54	183	272	209	176	278
	Kv	1 640	16	19	34	38	57	45	43	162	222	207	198	328

50-64	65-79	80-	5	6	7	8	9	10	11	12	13	14	15	16	17	18
691	186	48	8	17	8	11	10	10	9	9	13	11	9	14	24	14
484	120	22	1	9	3	6	5	5	3	7	8	6	4	7	9	5
207	66	26	7	8	5	5	5	5	6	2	5	5	5	7	15	9
847	105	11	29	33	30	38	30	18	37	32	27	19	35	33	33	38
556	54	4	11	21	17	17	20	6	20	16	15	5	19	17	18	19
291	51	7	18	12	13	21	10	12	17	16	12	14	16	16	15	19
1 211	235	26	20	39	36	44	50	60	64	54	55	42	50	78	104	145
798	109	7	9	24	18	20	27	32	28	28	26	17	22	44	60	75
413	126	19	11	15	18	24	23	28	36	26	29	25	28	34	44	70
458	19	1	8	7	13	19	6	19	24	19	24	22	44	44	38	43
380	18	-	4	2	5	9	-	8	12	9	11	13	20	20	15	24
78	1	1	4	5	8	10	6	11	12	10	13	9	24	24	23	19
159	28	-	12	6	4	9	8	1	7	8	5	13	11	13	21	14
113	23	-	4	4	3	4	2	1	5	7	2	6	5	5	14	5
46	5	-	8	2	1	5	6	-	2	1	3	7	6	8	7	9
217	34	8	14	13	24	31	22	20	26	21	20	31	26	19	20	27
98	17	3	7	6	17	16	14	12	12	9	8	15	18	10	8	11
119	17	5	7	7	7	15	8	8	14	12	12	16	8	9	12	16
121	38	5	9	18	19	21	19	20	20	17	20	34	23	36	39	45
76	17	2	5	11	9	11	6	10	13	9	9	19	9	21	13	22
45	21	3	4	7	10	10	13	10	7	8	11	15	14	15	26	23
1 094	278	33	4	13	6	11	11	11	14	24	16	22	15	20	26	26
790	195	10	1	7	3	6	6	9	7	12	11	7	9	12	13	9
304	83	23	3	6	3	5	5	2	7	12	5	15	6	8	13	17
89	19	-	9	9	3	6	4	4	6	6	6	10	4	17	9	10
74	17	-	5	5	2	5	-	1	4	4	4	8	1	13	7	5
15	2	-	4	4	1	1	4	3	2	2	2	2	3	4	2	5
947	471	49	114	128	153	167	165	167	161	185	209	235	277	411	453	517
558	128	13	59	71	81	81	82	85	75	89	96	129	137	218	226	267
389	343	36	55	57	72	86	83	82	86	96	113	106	140	193	227	250
113	20	2	6	8	8	3	8	6	9	9	8	17	11	21	17	18
86	16	-	3	5	5	1	4	2	6	2	5	8	6	6	12	7
27	4	2	3	3	3	2	4	4	3	7	3	9	5	15	5	11
229	113	30	63	21	12	7	9	14	7	10	8	9	8	11	7	7
133	70	8	30	16	6	5	6	8	3	4	2	6	4	5	3	5
96	43	22	33	5	6	2	3	6	4	6	6	3	4	6	4	2
171	35	2	9	4	10	10	6	8	11	12	14	12	9	16	10	13
92	20	2	3	1	6	5	2	3	6	5	8	8	2	7	4	5
79	15	-	6	3	4	5	4	5	5	7	6	4	7	9	6	8
760	107	12	4	6	5	1	6	4	9	11	5	6	8	21	8	12
659	75	4	1	3	2	-	5	3	6	8	2	4	4	8	6	8
101	32	8	3	3	3	1	1	1	3	3	3	2	4	13	2	4
408	71	11	2	9	4	5	12	14	12	8	12	22	21	44	35	39
258	32	4	1	2	3	4	5	9	7	4	5	8	5	20	20	19
150	39	7	1	7	1	1	7	5	5	4	7	14	16	24	15	20
647	130	20	36	56	51	63	77	78	76	78	89	94	94	114	125	128
392	77	8	16	24	22	34	36	47	36	36	54	44	42	60	64	55
255	53	12	20	32	29	29	41	31	40	42	35	50	52	54	61	73
3 828	2 297	1 094	271	222	228	221	195	218	211	192	212	209	216	223	251	256
2 027	1 112	415	128	100	107	108	104	108	110	105	108	107	125	117	136	145
1 801	1 185	679	143	122	121	113	91	110	101	87	104	102	91	106	115	111
331	101	23	4	4	6	9	8	7	4	8	9	10	11	23	38	37
166	29	8	-	1	3	5	7	5	3	4	4	6	5	10	23	21
165	72	15	4	3	3	4	1	2	1	4	5	4	6	13	15	16
297	239	63	25	18	15	21	13	12	21	16	16	20	13	18	11	9
143	115	22	11	11	7	13	4	7	11	7	5	12	9	9	4	5
154	124	41	14	7	8	8	9	5	10	9	11	8	4	9	7	4
181	71	18	3	4	10	8	4	8	8	5	15	18	19	20	25	34
91	30	7	2	1	3	2	1	4	4	3	9	13	12	10	13	19
90	41	11	1	3	7	6	3	4	4	2	6	5	7	10	12	15
181	36	14	3	4	8	5	10	6	7	10	12	7	10	3	12	13
63	16	6	2	1	2	2	6	2	5	3	6	4	5	3	5	8
118	20	8	1	3	6	3	4	4	2	7	6	3	5	-	7	5
2 415	1 723	964	217	178	167	160	130	154	145	123	131	108	114	104	118	116
1 351	850	366	105	77	82	77	69	70	73	73	68	52	63	56	63	68
1 064	873	598	112	101	85	83	61	84	72	50	63	56	51	48	55	48
423	127	12	19	14	22	18	30	31	26	30	29	46	49	55	47	47
213	72	6	8	9	10	9	17	20	14	15	16	20	31	29	28	24
210	55	6	11	5	12	9	13	11	12	15	13	26	18	26	19	23

1.2.5 (forts.)

Födelseland	Kön	Samtliga	därav efter ålder											
			0-3	4-6	7-9	10-12	13-15	16-17	18-19	20-24	25-29	30-34	35-39	40-49
Sydamerika	Sa	58 221	436	703	872	1 141	1 492	1 207	1 587	5 565	7 190	7 093	5 526	11 004
	M	28 553	234	401	460	632	836	682	864	2 962	3 671	3 472	2 519	5 124
	Kv	29 668	202	302	412	509	656	525	723	2 603	3 519	3 621	3 007	5 880
Argentina	Sa	2 723	7	15	30	17	18	13	32	102	302	523	230	393
	M	1 373	5	9	18	6	8	8	14	51	175	281	121	196
	Kv	1 350	2	6	12	11	10	5	18	51	127	242	109	197
Bolivia	Sa	2 874	49	32	44	71	98	90	62	201	370	364	286	519
	M	1 496	30	17	20	37	57	53	37	102	198	181	130	271
	Kv	1 378	19	15	24	34	41	37	25	99	172	183	156	248
Brasilien	Sa	4 711	65	88	112	172	238	174	175	410	634	590	548	810
	M	1 705	36	46	57	105	136	98	90	181	252	179	147	198
	Kv	3 006	29	42	55	67	102	76	85	229	382	411	401	612
Chile	Sa	27 967	46	75	137	176	176	169	463	2 542	3 351	3 443	2 619	6 278
	M	14 025	26	47	59	95	88	88	243	1 352	1 771	1 835	1 283	3 132
	Kv	13 942	20	28	78	81	88	81	220	1 190	1 580	1 608	1 336	3 146
Colombia	Sa	9 375	222	400	391	516	708	550	562	1 595	1 369	746	550	956
	M	4 898	121	235	220	298	402	326	327	911	707	349	234	402
	Kv	4 477	101	165	171	218	306	224	235	684	662	397	316	554
Ecuador	Sa	1 560	18	36	47	59	64	34	46	106	215	357	182	227
	M	798	4	19	26	30	39	19	26	64	104	181	92	104
	Kv	762	14	17	21	29	25	15	20	42	111	176	90	123
Peru	Sa	5 798	22	35	84	94	149	160	214	502	660	655	765	1 336
	M	2 690	10	18	43	47	89	83	112	246	327	262	355	606
	Kv	3 108	12	17	41	47	60	77	102	256	333	393	410	730
Uruguay	Sa	2 291	4	10	16	16	16	9	20	47	159	272	246	321
	M	1 150	2	5	9	4	8	5	10	23	75	146	125	151
	Kv	1 141	2	5	7	12	8	4	10	24	84	126	121	170
Övriga Sydamerika	Sa	922	3	12	11	20	25	8	13	60	130	143	100	164
	M	418	-	5	8	10	9	2	5	32	62	58	32	64
	Kv	504	3	7	3	10	16	6	8	28	68	85	68	100
Asien	Sa	309 606	3 220	5 052	7 282	8 965	10 191	8 252	9 577	33 652	38 272	37 288	35 754	62 463
	M	151 191	1 213	2 132	3 545	4 504	5 120	4 206	4 799	16 906	18 228	16 468	15 798	32 257
	Kv	158 415	2 007	2 920	3 737	4 461	5 071	4 046	4 778	16 746	20 044	20 820	19 956	30 206
Afghanistan	Sa	9 872	35	143	367	542	715	559	605	1 635	1 196	892	821	1 295
	M	5 531	15	77	197	279	393	327	332	983	679	506	439	752
	Kv	4 341	20	66	170	263	322	232	273	652	517	386	382	543
Azerbajdzjan	Sa	1 538	12	46	78	117	105	72	75	108	114	191	186	287
	M	687	6	20	41	64	55	37	39	70	50	58	54	127
	Kv	851	6	26	37	53	50	35	36	38	64	133	132	160
Bangladesh	Sa	4 199	20	29	40	56	55	62	71	322	750	726	588	981
	M	2 362	13	12	22	29	30	24	39	164	419	332	318	619
	Kv	1 837	7	17	18	27	25	38	32	158	331	394	270	362
Filippinerna	Sa	7 637	66	115	157	207	275	210	206	588	867	1 024	1 112	1 762
	M	1 729	35	64	84	113	140	110	96	222	216	192	141	144
	Kv	5 908	31	51	73	94	135	100	110	366	651	832	971	1 618
Indien	Sa	13 979	173	250	303	297	326	324	498	2 264	3 242	2 041	1 164	1 272
	M	6 439	66	71	106	107	81	93	168	1 036	1 676	893	455	590
	Kv	7 540	107	179	197	190	245	231	330	1 228	1 566	1 148	709	682
Indonesien	Sa	1 932	17	25	26	19	17	13	11	236	568	327	189	192
	M	914	10	13	12	11	7	7	7	130	290	136	68	61
	Kv	1 018	7	12	14	8	10	6	4	106	278	191	121	131
Irak	Sa	82 827	257	1 107	2 625	3 837	4 444	3 701	3 493	9 178	8 536	9 079	9 369	15 327
	M	45 958	145	561	1 353	1 997	2 352	1 960	1 851	4 914	4 512	4 921	5 299	9 207
	Kv	36 869	112	546	1 272	1 840	2 092	1 741	1 642	4 264	4 024	4 158	4 070	6 120
Iran	Sa	55 747	70	163	266	356	545	664	1 121	5 970	6 025	4 712	5 270	16 556
	M	29 584	42	77	130	180	263	373	563	3 098	2 951	2 183	2 391	9 628
	Kv	26 163	28	86	136	176	282	291	558	2 872	3 074	2 529	2 879	6 928
Israel	Sa	2 065	24	56	68	52	62	41	43	144	234	306	225	421
	M	1 269	17	33	36	26	36	18	17	68	140	187	137	304
	Kv	796	7	23	32	26	26	23	26	76	94	119	88	117
Japan	Sa	2 607	64	74	52	27	22	12	12	78	222	391	372	366
	M	917	35	36	30	10	15	5	7	22	64	115	122	97
	Kv	1 690	29	38	22	17	7	7	5	56	158	276	250	269
Jordanien	Sa	1 802	34	69	82	72	62	38	40	156	207	216	190	294
	M	1 024	14	31	47	44	39	20	22	70	124	127	112	152
	Kv	778	20	38	35	28	23	18	18	86	83	89	78	142

50-64	65-79	80-	5	6	7	8	9	10	11	12	13	14	15	16	17	18
11 098	2 614	693	238	264	283	264	325	325	375	441	426	491	575	581	626	709
5 427	1 097	172	139	159	146	135	179	184	207	241	230	271	335	330	352	396
5 671	1 517	521	99	105	137	129	146	141	168	200	196	220	240	251	274	313
740	221	80	6	8	13	7	10	4	4	9	5	7	6	6	7	17
364	100	17	3	5	9	6	3	3	1	2	3	2	3	3	5	6
376	121	63	3	3	4	1	7	1	3	7	2	5	3	3	2	11
512	143	33	7	12	14	12	18	26	25	20	27	36	35	51	39	42
285	69	9	5	7	5	7	8	15	12	10	11	25	21	26	27	22
227	74	24	2	5	9	5	10	11	13	10	16	11	14	25	12	20
553	122	20	30	36	41	28	43	47	50	75	73	79	86	84	90	85
135	39	6	14	21	18	14	25	29	33	43	38	46	52	45	53	43
418	83	14	16	15	23	14	18	18	17	32	35	33	34	39	37	42
6 483	1 593	416	24	35	39	43	55	50	63	63	52	55	69	75	94	139
3 261	642	103	13	24	16	17	26	27	37	31	29	29	30	34	54	78
3 222	951	313	11	11	23	26	29	23	26	32	23	26	39	41	40	61
674	125	11	141	131	122	124	145	151	165	200	201	232	275	264	286	268
311	52	3	91	75	72	65	83	85	92	121	116	120	166	163	163	163
363	73	8	50	56	50	59	62	66	73	79	85	112	109	101	123	105
142	23	4	14	15	16	16	15	12	27	20	17	20	27	16	18	25
76	11	3	6	10	9	9	8	7	13	10	7	12	20	8	11	16
66	12	1	8	5	7	7	7	5	14	10	10	8	7	8	7	9
869	191	62	10	17	27	24	33	23	32	39	43	45	61	78	82	114
396	80	16	4	11	12	10	21	12	15	20	24	29	36	47	36	61
473	111	46	6	6	15	14	12	11	17	19	19	16	25	31	46	53
936	163	56	3	6	6	7	3	7	3	6	3	3	10	5	4	12
498	77	12	2	3	2	4	3	2	2	-	1	2	5	3	2	4
438	86	44	1	3	4	3	-	5	1	6	2	1	5	2	2	8
189	33	11	3	4	5	3	3	5	6	9	5	14	6	2	6	7
101	27	3	1	3	3	3	2	4	2	4	1	6	2	1	1	3
88	6	8	2	1	2	-	1	1	4	5	4	8	4	1	5	4
37 460	10 086	2 092	1 624	1 943	2 127	2 445	2 710	2 795	3 054	3 116	3 234	3 349	3 608	3 956	4 296	4 581
20 733	4 585	697	689	897	1 030	1 215	1 300	1 378	1 545	1 581	1 602	1 676	1 842	1 999	2 207	2 335
16 727	5 501	1 395	935	1 046	1 097	1 230	1 410	1 417	1 509	1 535	1 632	1 673	1 766	1 957	2 089	2 246
789	255	23	42	71	107	106	154	153	206	183	226	238	251	275	284	297
454	89	9	21	36	54	56	87	77	112	90	116	138	139	170	157	165
335	166	14	21	35	53	50	67	76	94	93	110	100	112	105	127	132
117	26	4	15	22	23	30	25	34	39	44	26	41	38	38	34	47
56	9	1	7	11	11	18	12	17	22	25	14	16	25	21	16	20
61	17	3	8	11	12	12	13	17	17	19	12	25	13	17	18	27
418	59	22	10	12	10	20	10	14	26	16	10	19	26	26	36	30
318	17	6	3	6	6	12	4	5	14	10	4	10	16	10	14	18
100	42	16	7	6	4	8	6	9	12	6	6	9	10	16	22	12
888	138	22	41	46	41	59	57	61	70	76	78	91	106	107	103	94
126	43	3	22	24	22	36	26	29	41	43	39	50	51	54	56	48
762	95	19	19	22	19	23	31	32	29	33	39	41	55	53	47	46
1 295	439	91	79	102	97	104	102	91	102	104	102	109	115	128	196	239
798	262	37	23	27	39	34	33	33	39	35	31	28	22	35	58	76
497	177	54	56	75	58	70	69	58	63	69	71	81	93	93	138	163
146	119	27	12	9	8	8	10	5	7	7	10	4	3	8	5	5
69	80	13	7	3	3	2	7	2	3	6	5	1	1	5	2	3
77	39	14	5	6	5	6	3	3	4	1	5	3	2	3	3	2
9 031	2 492	351	354	541	671	867	1 087	1 183	1 286	1 368	1 441	1 422	1 581	1 837	1 864	1 770
5 617	1 139	130	163	289	346	455	552	620	661	716	755	746	851	958	1 002	957
3 414	1 353	221	191	252	325	412	535	563	625	652	686	676	730	879	862	813
10 617	2 681	731	51	73	80	95	91	93	126	137	156	169	220	265	399	480
6 294	1 173	238	29	32	34	53	43	55	52	73	86	73	104	154	219	244
4 323	1 508	493	22	41	46	42	48	38	74	64	70	96	116	111	180	236
322	62	5	16	25	25	22	21	17	18	17	16	23	23	22	19	22
205	44	1	11	14	13	12	11	8	10	8	7	17	12	10	8	8
117	18	4	5	11	12	10	10	9	8	9	9	6	11	12	11	14
677	208	30	23	22	19	19	14	9	10	8	7	6	9	4	8	7
280	72	7	11	6	11	14	5	3	3	4	5	5	5	-	5	4
397	136	23	12	16	8	5	9	6	7	4	2	1	4	4	3	3
286	48	8	22	27	34	21	27	19	33	20	24	19	19	18	20	23
185	36	1	10	15	20	11	16	13	18	13	15	12	12	9	11	15
101	12	7	12	12	14	10	11	6	15	7	9	7	7	9	9	8

1.2.5 (forts.)

Födelseland	Kön	Samtliga	därav efter ålder											
			0-3	4-6	7-9	10-12	13-15	16-17	18-19	20-24	25-29	30-34	35-39	40-49
Kina	Sa	14 453	1 196	1 061	537	396	327	214	274	1 497	1 716	1 297	1 463	2 343
	M	5 140	82	93	79	95	101	104	138	728	785	503	498	933
	Kv	9 313	1 114	968	458	301	226	110	136	769	931	794	965	1 410
Korea, Syd-	Sa	9 862	368	334	331	363	272	145	438	1 339	1 298	2 026	1 890	672
	M	3 747	250	227	229	229	152	56	167	591	415	604	510	188
	Kv	6 115	118	107	102	134	120	89	271	748	883	1 422	1 380	484
Kuwait	Sa	1 145	1	2	7	16	28	56	67	194	190	210	194	161
	M	650	-	1	3	8	11	25	40	98	106	129	116	103
	Kv	495	1	1	4	8	17	31	27	96	84	81	78	58
Libanon	Sa	22 697	100	145	143	134	151	338	673	2 574	2 928	3 037	3 407	5 824
	M	12 488	51	81	69	73	76	175	349	1 258	1 558	1 518	1 850	3 552
	Kv	10 209	49	64	74	61	75	163	324	1 316	1 370	1 519	1 557	2 272
Malaysia	Sa	1 169	12	28	26	27	11	27	14	36	88	122	117	285
	M	541	6	13	15	16	5	19	7	11	39	29	36	106
	Kv	628	6	15	11	11	6	8	7	25	49	93	81	179
Pakistan	Sa	5 458	51	50	72	89	100	74	85	657	1 150	772	570	863
	M	3 479	23	25	41	47	43	38	43	440	866	498	322	444
	Kv	1 979	28	25	31	42	57	36	42	217	284	274	248	419
Palestina	Sa	2 624	32	142	148	112	104	48	54	137	283	263	192	289
	M	1 650	13	75	76	60	56	28	25	78	204	192	131	205
	Kv	974	19	67	72	52	48	20	29	59	79	71	61	84
Saudiarabien	Sa	1 173	21	38	64	172	275	40	59	146	157	88	69	41
	M	599	11	25	35	82	139	17	35	67	72	44	40	29
	Kv	574	10	13	29	90	136	23	24	79	85	44	29	12
Sri Lanka	Sa	6 350	11	16	20	37	205	158	215	1 514	1 424	786	430	771
	M	2 766	6	10	12	18	108	76	111	720	612	316	179	318
	Kv	3 584	5	6	8	19	97	82	104	794	812	470	251	453
Syrien	Sa	17 768	45	109	177	195	204	222	414	1 620	2 051	2 223	2 417	4 294
	M	8 841	23	56	109	90	90	105	205	744	934	1 051	1 127	2 297
	Kv	8 927	22	53	68	105	114	117	209	876	1 117	1 172	1 290	1 997
Thailand	Sa	20 524	326	530	819	962	950	595	470	1 424	2 587	3 731	2 803	3 686
	M	4 687	185	276	423	469	489	277	226	535	488	690	239	249
	Kv	15 837	141	254	396	493	461	318	244	889	2 099	3 041	2 564	3 437
Uzbekistan	Sa	1 326	14	53	72	67	77	58	52	117	185	180	156	212
	M	629	5	25	33	32	51	34	21	66	99	85	65	89
	Kv	697	9	28	39	35	26	24	31	51	86	95	91	123
Vietnam	Sa	12 814	160	260	555	474	475	229	260	895	1 231	1 638	1 670	2 888
	M	5 963	97	132	235	247	204	101	125	394	509	728	775	1 491
	Kv	6 851	63	128	320	227	271	128	135	501	722	910	895	1 397
Övriga Asien	Sa	8 038	111	207	247	339	384	352	327	823	1 023	1 010	890	1 381
	M	3 597	63	98	128	178	184	177	166	399	420	431	374	572
	Kv	4 441	48	109	119	161	200	175	161	424	603	579	516	809
Oceanien	Sa	3 642	66	93	98	90	70	50	46	218	498	740	617	675
	M	2 300	30	57	57	55	34	27	22	134	314	499	410	464
	Kv	1 342	36	36	41	35	36	23	24	84	184	241	207	211
Australien	Sa	2 706	54	76	77	71	54	39	37	171	372	526	449	496
	M	1 683	25	48	42	45	24	23	18	103	234	337	294	340
	Kv	1 023	29	28	35	26	30	16	19	68	138	189	155	156
Övriga Oceanien	Sa	936	12	17	21	19	16	11	9	47	126	214	168	179
	M	617	5	9	15	10	10	4	4	31	80	162	116	124
	Kv	319	7	8	6	9	6	7	5	16	46	52	52	55
Sovjetunionen	Sa	6 667	-	-	1	4	17	100	135	418	325	284	363	1 184
	M	2 397	-	-	1	2	9	54	77	195	157	135	111	330
	Kv	4 270	-	-	-	2	8	46	58	223	168	149	252	854
Okänt	Sa	581	13	9	35	34	15	6	16	48	67	77	47	73
	M	349	8	7	22	19	7	3	10	28	44	39	27	45
	Kv	232	5	2	13	15	8	3	6	20	23	38	20	28

50-64	65-79	80-	5	6	7	8	9	10	11	12	13	14	15	16	17	18
1 249	617	266	333	269	197	169	171	146	145	105	124	111	92	106	108	156
600	309	92	33	37	25	31	23	27	33	35	35	34	32	49	55	68
649	308	174	300	232	172	138	148	119	112	70	89	77	60	57	53	88
252	119	15	126	111	121	130	80	136	122	105	83	89	100	66	79	161
69	55	5	84	78	85	87	57	74	90	65	53	48	51	26	30	72
183	64	10	42	33	36	43	23	62	32	40	30	41	49	40	49	89
17	2	-	-	1	4	2	1	2	7	7	7	9	12	27	29	40
10	-	-	-	-	1	2	-	1	5	2	3	4	4	12	13	26
7	2	-	-	1	3	-	1	1	2	5	4	5	8	15	16	14
2 477	673	93	39	60	39	47	57	46	50	38	47	52	52	99	239	309
1 535	316	27	22	35	13	28	28	28	24	21	21	29	26	48	127	158
942	357	66	17	25	26	19	29	18	26	17	26	23	26	51	112	151
345	27	4	13	9	7	12	7	12	7	8	1	4	6	14	13	9
229	10	-	3	8	2	7	6	4	5	7	1	1	3	9	10	5
116	17	4	10	1	5	5	1	8	2	1	-	3	3	5	3	4
801	107	17	14	18	16	30	26	24	32	33	30	28	42	36	38	48
573	72	4	5	11	10	17	14	15	20	12	10	16	17	16	22	25
228	35	13	9	7	6	13	12	9	12	21	20	12	25	20	16	23
495	278	47	44	53	39	59	50	35	39	38	30	43	31	25	23	30
355	141	11	24	32	21	26	29	16	24	20	13	22	21	12	16	13
140	137	36	20	21	18	33	21	19	15	18	17	21	10	13	7	17
2	1	-	10	15	21	16	27	51	40	81	96	122	57	20	20	27
2	1	-	7	10	13	8	14	25	19	38	50	59	30	10	7	17
-	-	-	3	5	8	8	13	26	21	43	46	63	27	10	13	10
655	90	18	10	3	8	4	8	10	8	19	31	47	127	104	54	41
239	36	5	6	2	6	3	3	4	3	11	22	21	65	52	24	15
416	54	13	4	1	2	1	5	6	5	8	9	26	62	52	30	26
2 699	934	164	34	47	47	53	77	67	71	57	66	76	62	85	137	188
1 520	431	59	19	27	33	29	47	30	37	23	25	35	30	39	66	96
1 179	503	105	15	20	14	24	30	37	34	34	41	41	32	46	71	92
1 538	90	13	176	190	234	272	313	333	315	314	329	313	308	313	282	244
124	14	3	98	91	129	129	165	158	149	162	157	162	170	147	130	121
1 414	76	10	78	99	105	143	148	175	166	152	172	151	138	166	152	123
67	12	4	16	27	22	28	22	17	25	25	21	27	29	32	26	26
19	2	3	7	11	10	13	10	9	10	13	14	16	21	19	15	9
48	10	1	9	16	12	15	12	8	15	12	7	11	8	13	11	17
1 530	447	102	78	107	165	199	191	128	160	186	154	167	154	124	105	129
722	174	29	38	56	75	94	66	68	88	91	65	83	56	47	54	69
808	273	73	40	51	90	105	125	60	72	95	89	84	98	77	51	60
747	162	35	66	83	92	73	82	109	110	120	119	120	145	177	175	159
334	60	13	36	36	48	38	42	57	63	58	56	50	78	87	90	83
413	102	22	30	47	44	35	40	52	47	62	63	70	67	90	85	76
304	67	10	25	31	28	35	35	38	28	24	30	24	16	25	25	22
163	29	5	13	23	13	20	24	22	20	13	12	14	8	13	14	13
141	38	5	12	8	15	15	11	16	8	11	18	10	8	12	11	9
222	52	10	22	22	21	31	25	32	23	16	20	20	14	20	19	16
121	24	5	12	16	8	17	17	19	16	10	7	10	7	12	11	10
101	28	5	10	6	13	14	8	13	7	6	13	10	7	8	8	6
82	15	-	3	9	7	4	10	6	5	8	10	4	2	5	6	6
42	5	-	1	7	5	3	7	3	4	3	5	4	1	1	3	3
40	10	-	2	2	2	1	3	3	1	5	5	-	1	4	3	3
1 561	1 437	838	-	-	-	1	-	3	-	1	-	3	14	41	59	61
490	556	280	-	-	-	1	-	2	-	-	-	2	7	22	32	37
1 071	881	558	-	-	-	-	-	1	-	1	-	1	7	19	27	24
63	55	23	2	4	9	13	13	13	8	13	6	5	4	2	4	9
33	39	18	1	3	7	6	9	7	6	6	4	2	1	2	1	7
30	16	5	1	1	2	7	4	6	2	7	2	3	3	-	3	2

1.2.6 Utrikes födda i hela riket efter födelseland och invandringsår den 31 december 2006

1.2.6 Foreign-born persons in the whole country by country of birth and year of immigration
Dec. 31, 2006

Födelseland	Samtliga	därav efter invandringsår							
		Okänt	-1969	1970– 1979	1980– 1989	1990– 1999	2000– 2004	2005	2006
Samtliga utrikes födda	1 175 200	31 510	183 414	142 298	190 040	307 438	189 308	49 616	81 576
Norden utom Sverige	273 991	14 740	116 968	58 167	25 481	19 918	22 997	6 614	9 106
Danmark	44 444	2 487	13 302	6 874	3 924	3 956	6 993	2 772	4 136
Finland	180 906	7 870	91 893	46 044	14 842	9 195	7 038	1 717	2 307
Island	3 914	38	204	571	796	916	790	252	347
Norge	44 727	4 345	11 569	4 678	5 919	5 851	8 176	1 873	2 316
EU27 utom Norden	216 488	10 109	44 294	27 860	35 964	36 566	32 574	11 261	17 860
Belgien	1 545	76	157	143	161	322	384	127	175
Bulgarien	4 021	10	248	285	584	1 964	682	113	135
Cypern	459	1	45	139	86	86	53	13	36
Estland	9 820	4 134	1 948	107	180	1 356	1 312	367	416
Frankrike	6 709	188	661	666	694	1 548	1 612	576	764
Grekland	10 760	91	2 383	3 251	1 536	1 394	1 317	319	469
Irland	1 542	4	46	119	201	381	499	120	172
Italien	6 721	161	2 349	736	732	1 035	1 043	235	430
Lettland	2 954	453	476	31	29	661	723	227	354
Litauen	3 072	33	54	14	9	401	1 066	652	843
Nederländerna	6 531	187	1 027	491	595	1 043	1 617	634	937
Polen	51 743	601	2 826	8 868	14 601	9 097	5 905	3 446	6 399
Portugal	2 639	19	451	738	555	364	266	95	151
Rumänien	12 910	85	374	597	4 926	4 456	1 647	404	421
Slovakien	644	1	5	1	8	144	261	87	137
Slovenien	857	9	361	116	51	157	89	29	45
Spanien	5 739	91	1 079	932	742	902	1 167	312	514
Storbritannien och Nordirland	17 788	278	1 434	2 632	2 855	3 790	4 205	1 021	1 573
Tjeckien	736	-	6	10	8	169	277	99	167
Tjeckoslovakien	6 453	243	2 766	1 423	1 244	612	116	25	24
Tyskland	43 044	2 584	17 493	3 345	2 911	4 704	7 002	1 975	3 030
Ungern	13 711	449	4 828	2 537	2 864	1 479	798	274	482
Österrike	5 819	411	3 268	651	343	434	461	94	157
Övriga EU27 utom Norden	271	-	9	28	49	67	72	17	29
Europa utom EU27 och Norden	203 431	1 135	15 238	21 936	17 282	101 956	29 846	6 064	9 974
Albanien	846	2	59	28	4	186	296	101	170
Bosnien och Hercegovina	55 465	148	178	288	174	47 541	5 334	699	1 103
Jugoslavien	73 671	606	11 624	11 413	5 959	34 417	8 616	380	656
Kroatien	6 063	52	1 247	724	336	2 648	769	115	172
Makedonien	3 669	15	279	454	287	1 308	801	214	311
Ryssland	12 121	41	18	4	16	4 766	4 819	988	1 469
Schweiz	2 690	87	601	306	299	575	498	136	188
Serbien och Montenegro	6 805	1	10	4	2	15	1 830	1 726	3 217
Turkiet	37 107	171	1 209	8 713	10 191	9 013	4 805	1 267	1 738
Ukraina	3 148	10	9	-	3	1 109	1 288	287	442
Vitryssland	1 346	1	1	-	4	320	628	127	265
Övriga Europa utom EU27 och Norden	500	1	3	2	7	58	162	24	243
Afrika	75 405	645	1 007	4 514	12 007	26 974	16 318	5 444	8 496
Algeriet	2 119	9	77	263	360	683	418	127	182
Angola	635	4	2	10	116	228	148	31	96
Burundi	1 831	1	1	1	5	60	672	529	562
Egypten	2 681	25	136	318	452	820	508	159	263
Elfenbenskusten	502	6	-	10	24	212	138	39	73
Eritrea	6 066	41	3	149	1 968	1 809	882	547	667
Etiopien	11 427	91	126	896	3 725	4 401	1 264	350	574
Gambia	3 038	19	10	232	534	1 250	655	141	197
Ghana	1 477	6	8	68	205	452	428	170	140
Kamerun	686	1	5	4	6	61	296	160	153
Kenya	1 708	13	22	155	241	574	431	130	142
Kongo, Demokratiska Rep.	1 562	33	20	40	172	548	441	79	229
Liberia	800	12	41	164	160	128	204	19	72
Libyen	768	3	2	20	98	173	176	136	160
Marocko	5 857	31	254	704	1 004	1 903	1 267	283	411
Nigeria	1 791	8	14	57	94	323	482	369	444
Sierra Leone	562	4	5	11	31	92	334	28	57
Somalia	18 342	173	-	48	446	9 000	4 347	1 337	2 991
Sudan	1 121	3	3	37	121	386	350	107	114

1.2.6 (forts.)

Födelseland	Samtliga	därav efter invandringsår							
		Okänt	-1969	1970- 1979	1980- 1989	1990- 1999	2000- 2004	2005	2006
Sydafrika	1 596	71	111	151	140	239	588	129	167
Tanzania	1 109	15	24	130	169	340	299	63	69
Tunisien	3 365	15	78	451	739	1 078	604	179	221
Uganda	2 542	17	16	379	540	1 058	338	81	113
Övriga Afrika	3 820	44	49	216	657	1 156	1 048	251	399
Nordamerika	27 168	2 031	1 825	2 199	4 257	7 225	5 901	1 645	2 085
Dominikanska Rep.	451	1	9	23	85	88	146	39	60
El Salvador	2 536	8	4	75	1 041	1 058	206	44	100
Guatemala	701	6	11	94	260	231	65	17	17
Kanada	2 576	210	283	173	287	544	654	174	251
Kuba	1 935	9	15	35	42	1 046	510	117	161
Mexiko	1 529	21	48	145	209	303	489	170	144
Nicaragua	523	4	1	19	97	224	116	26	36
USA	15 225	1 764	1 404	1 395	1 875	3 237	3 379	968	1 203
Övriga Nordamerika	1 692	8	50	240	361	494	336	90	113
Sydamerika	58 221	274	667	8 619	22 803	12 922	8 227	2 028	2 681
Argentina	2 723	67	179	692	666	442	455	105	117
Bolivia	2 874	8	29	339	1 135	569	463	99	232
Brasilien	4 711	44	146	407	747	1 478	1 078	338	473
Chile	27 967	84	56	4 919	15 424	3 957	2 476	484	567
Colombia	9 375	29	115	770	2 868	2 852	1 613	530	598
Ecuador	1 560	5	21	317	162	311	433	100	211
Peru	5 798	23	50	374	854	2 772	1 127	252	346
Uruguay	2 291	7	19	677	767	324	382	55	60
Venezuela	631	6	43	59	99	160	152	48	64
Övriga Sydamerika	291	1	9	65	81	57	48	17	13
Asien	309 606	1 906	2 090	17 895	70 424	98 530	71 886	16 132	30 743
Afghanistan	9 872	27	3	5	310	2 917	4 446	574	1 590
Armenien	1 062	5	-	-	1	255	399	125	277
Azerbajdzjan	1 538	1	-	1	2	146	345	212	831
Bangladesh	4 199	8	4	308	797	1 428	858	403	393
Filippinerna	7 637	6	24	320	1 574	2 898	1 858	435	522
Förenade Arabemiraten	547	4	1	-	60	223	127	44	88
Georgien	526	2	-	-	2	89	196	63	174
Hongkong	579	2	-	4	126	359	56	19	13
Indien	13 979	131	322	2 840	4 338	2 316	2 042	956	1 034
Indonesien	1 932	19	90	369	653	263	375	83	80
Irak	82 827	400	39	365	6 022	33 436	28 388	3 063	11 114
Iran	55 747	605	138	1 658	26 639	16 791	6 370	1 293	2 253
Israel	2 065	7	69	243	427	479	540	114	186
Japan	2 607	35	201	447	251	425	684	256	308
Jordanien	1 802	13	70	167	230	429	515	116	262
Kazakstan	809	8	1	-	2	122	380	88	208
Kina	14 453	166	124	406	1 494	3 690	4 897	1 689	1 987
Korea, Syd-	9 862	24	586	3 815	2 765	1 253	949	226	244
Kuwait	1 145	7	1	10	68	614	269	59	117
Libanon	22 697	108	144	1 361	8 408	8 219	2 245	638	1 574
Malaysia	1 169	-	13	208	253	309	248	68	70
Myanmar	705	1	7	2	4	56	106	258	271
Pakistan	5 458	21	66	632	894	917	1 244	684	1 000
Palestina	2 624	6	97	122	262	386	931	308	512
Saudiarabien	1 173	3	-	1	59	571	280	77	182
Singapore	514	-	4	48	89	127	136	29	81
Sri Lanka	6 350	20	12	986	2 851	1 519	595	142	225
Syrien	17 768	200	33	1 175	4 806	7 150	2 605	677	1 122
Taiwan	770	-	-	138	237	145	133	43	74
Thailand	20 524	30	26	1 510	2 261	5 050	6 899	2 180	2 568
Uzbekistan	1 326	-	-	1	-	120	311	528	366
Vietnam	12 814	34	4	690	4 105	5 176	1 800	408	597
Övriga Asien	2 526	13	11	63	434	652	659	274	420
Oceanien	3 642	19	148	280	379	873	1 148	338	457
Australien	2 706	14	130	240	250	626	838	245	363
Mikronesien	1	-	-	-	-	-	-	-	1
Nya Zeeland	805	5	18	30	102	201	279	87	83
Övriga Oceanien	130	-	-	10	27	46	31	6	10
Sovjetunionen	6 667	554	1 175	824	1 433	2 359	197	44	81
Okänt	581	97	2	4	10	115	214	46	93

1.2.7 Utrikes födda och födda i Sverige¹ med två utrikesfödda föräldrar efter ursprungsland, kön och ålder i hela riket den 31 december 2006

1.2.7 Foreign-born persons and persons born in Sweden with both parents born abroad by country of origin, sex and by age in the whole country Dec. 31, 2006

Ursprungsland ²	Födelseland	Kön	Samtliga	Ålder						
				0-2	3-4	5	6	7-9	10-12	13-15
Samtliga länder	Utrikes födda	Män	564 431	2 445	3 400	2 151	2 600	8 854	10 117	12 916
		Kv	610 769	2 765	4 027	2 313	2 529	8 613	9 765	12 230
	Födda i Sverige	Män	180 446	20 553	11 791	5 347	5 375	15 526	16 684	15 476
		Kv	170 531	19 259	11 324	5 218	5 102	15 065	15 843	14 363
	Totalt		1 526 177	45 022	30 542	15 029	15 606	48 058	52 409	54 985
Norden utom Sverige	Utrikes födda	Män	119 154	378	502	267	320	911	809	745
		Kv	154 837	382	501	300	312	883	833	742
	Födda i Sverige	Män	51 173	1 186	579	271	272	939	1 333	2 061
		Kv	48 605	1 096	563	289	260	863	1 272	1 925
	Totalt		373 769	3 042	2 145	1 127	1 164	3 596	4 247	5 473
Danmark	Utrikes födda	Män	23 695	195	189	90	101	282	240	206
		Kv	20 749	199	213	102	98	247	272	196
	Födda i Sverige	Män ³	6 277	452	116	45	43	137	131	174
		Kv	5 709	418	117	32	44	107	112	146
	Totalt		56 430	1 264	635	269	286	773	755	722
Finland	Utrikes födda	Män	74 155	62	82	47	46	187	216	240
		Kv	106 751	55	66	54	49	199	229	239
	Födda i Sverige	Män ³	41 994	545	358	194	191	687	1 068	1 713
		Kv	40 034	476	359	199	180	651	1 018	1 585
	Totalt		262 934	1 138	865	494	466	1 724	2 531	3 777
Island	Utrikes födda	Män	1 959	14	37	18	18	45	40	40
		Kv	1 955	18	41	14	13	38	39	47
	Födda i Sverige	Män ³	419	58	24	6	14	29	36	45
		Kv	427	52	25	10	10	30	39	50
	Totalt		4 760	142	127	48	55	142	154	182
Norge	Utrikes födda	Män	19 345	107	194	112	155	397	313	259
		Kv	25 382	110	181	130	152	399	293	260
	Födda i Sverige	Män ³	4 278	177	101	34	37	128	152	210
		Kv	4 109	184	88	54	37	111	154	208
	Totalt		53 114	578	564	330	381	1 035	912	937
EU27 utom Norden	Utrikes födda	Män	104 785	592	852	472	572	1 659	1 658	1 665
		Kv	111 703	587	786	418	501	1 552	1 601	1 515
	Födda i Sverige	Män	30 934	2 096	1 063	448	469	1 295	1 478	1 805
		Kv	28 643	1 942	1 037	487	463	1 227	1 405	1 746
	Totalt		276 065	5 217	3 738	1 825	2 005	5 733	6 142	6 731
Estland	Utrikes födda	Män	3 979	12	22	11	11	58	58	83
		Kv	5 841	6	17	11	17	31	54	54
	Födda i Sverige	Män	2 612	87	38	17	12	28	21	21
		Kv	2 540	87	37	14	8	31	28	22
	Totalt		14 972	192	114	53	48	148	161	180
Frankrike	Utrikes födda	Män	3 963	35	47	18	29	73	78	77
		Kv	2 746	31	43	20	31	63	68	41
	Födda i Sverige	Män	529	84	34	16	13	42	19	25
		Kv	568	77	43	23	26	41	33	34
	Totalt		7 806	227	167	77	99	219	198	177
Grekland	Utrikes födda	Män	6 450	7	14	13	18	36	27	32
		Kv	4 310	14	21	11	16	28	29	33
	Födda i Sverige	Män	3 045	64	41	19	30	84	116	137
		Kv	2 644	72	39	19	18	76	115	142
	Totalt		16 449	157	115	62	82	224	287	344
Italien	Utrikes födda	Män	4 484	20	19	24	12	37	30	25
		Kv	2 237	13	14	9	15	44	44	30
	Födda i Sverige	Män	1 213	57	24	12	14	43	34	46
		Kv	1 078	49	32	23	16	49	46	46
	Totalt		9 012	139	89	68	57	173	154	147
Nederländerna	Utrikes födda	Män	3 732	42	59	36	48	120	108	75
		Kv	2 799	45	72	23	43	114	120	73
	Födda i Sverige	Män	707	74	32	13	11	22	15	27
		Kv	642	78	37	18	13	24	18	26
	Totalt		7 880	239	200	90	115	280	261	201

16-17	18-19	20-24	25-29	30-34	35-39	40-44	45-49	50-54	55-64	65-
11 154	12 469	40 333	49 586	51 850	53 180	57 992	51 768	45 324	74 842	73 450
10 332	12 195	41 199	51 623	55 895	57 209	56 532	52 441	48 049	78 943	104 109
8 162	6 884	13 607	12 564	11 788	11 699	9 121	7 287	4 876	3 373	333
7 809	6 599	12 737	11 795	10 667	10 944	8 641	7 013	4 714	3 120	318
37 457	38 147	107 876	125 568	130 200	133 032	132 286	118 509	102 963	160 278	178 210
504	661	2 383	3 896	5 653	7 936	10 766	11 219	12 164	28 459	31 581
520	657	2 987	4 089	5 557	7 899	10 991	13 590	15 585	37 241	51 768
1 626	1 704	4 775	5 627	6 566	7 754	6 815	5 049	3 046	1 406	164
1 585	1 534	4 392	5 427	6 129	7 387	6 573	4 890	2 996	1 273	151
4 235	4 556	14 537	19 039	23 905	30 976	35 145	34 748	33 791	68 379	83 664
118	190	816	1 587	2 061	1 937	2 036	1 519	1 704	4 230	6 194
144	188	821	1 017	1 355	1 360	1 548	1 318	1 560	3 571	6 540
116	120	302	430	492	623	881	1 110	702	359	44
123	101	282	398	441	539	897	933	669	309	41
501	599	2 221	3 432	4 349	4 459	5 362	4 880	4 635	8 469	12 819
163	181	782	1 228	2 148	4 147	6 762	8 082	8 983	20 688	20 111
179	235	1 253	1 830	2 745	4 641	7 630	10 356	11 922	29 012	36 057
1 423	1 520	4 351	5 068	5 894	6 877	5 586	3 635	2 079	741	64
1 340	1 372	3 978	4 903	5 528	6 611	5 372	3 608	2 092	707	55
3 105	3 308	10 364	13 029	16 315	22 276	25 350	25 681	25 076	51 148	56 287
27	47	119	168	220	214	213	206	176	222	135
31	34	126	167	211	193	190	231	199	235	128
21	23	47	45	32	13	12	7	6	1	-
37	25	51	39	27	15	6	8	2	1	-
116	129	343	419	490	435	421	452	383	459	263
196	243	666	913	1 224	1 638	1 755	1 412	1 301	3 319	5 141
166	200	787	1 075	1 246	1 705	1 623	1 685	1 904	4 423	9 043
111	75	187	223	316	469	602	568	447	380	61
130	80	193	214	282	428	559	571	418	337	61
603	598	1 833	2 425	3 068	4 240	4 539	4 236	4 070	8 459	14 306
1 124	1 230	4 710	8 366	9 598	9 106	8 274	7 398	7 847	17 798	21 864
989	1 213	4 860	8 491	9 168	8 710	8 045	8 463	9 954	17 320	27 530
1 256	1 067	2 559	2 514	2 613	2 613	2 617	2 715	2 153	2 025	148
1 174	1 040	2 385	2 292	2 189	2 316	2 301	2 613	2 035	1 853	138
4 543	4 550	14 514	21 663	23 568	22 745	21 237	21 189	21 989	38 996	49 680
61	49	167	158	129	117	79	55	41	388	2 480
53	50	268	478	440	273	171	158	110	474	3 176
2	6	17	36	66	163	313	409	511	853	12
6	3	10	31	65	163	255	417	534	823	6
122	108	462	703	700	716	818	1 039	1 196	2 538	5 674
40	35	338	525	663	493	351	224	209	385	343
38	47	208	345	369	309	194	151	151	233	404
18	14	51	40	40	33	25	31	25	13	6
20	24	49	37	32	38	18	33	26	11	3
116	120	646	947	1 104	873	588	439	411	642	756
33	35	141	321	314	446	697	797	780	1 491	1 248
27	28	113	217	192	298	479	576	516	916	796
118	128	427	616	664	479	103	10	5	3	1
111	123	381	539	529	388	72	15	3	2	-
289	314	1 062	1 693	1 699	1 611	1 351	1 398	1 304	2 412	2 045
18	23	94	266	403	357	414	303	287	914	1 238
16	15	68	146	242	208	196	171	126	277	603
41	32	107	102	139	169	177	122	63	30	1
24	38	89	89	103	141	131	108	66	24	4
99	108	358	603	887	875	918	704	542	1 245	1 846
33	28	105	217	331	463	466	324	219	450	608
41	36	89	160	229	310	287	222	151	316	468
14	17	44	36	38	70	91	97	72	22	12
26	16	32	18	40	64	77	71	58	26	-
114	97	270	431	638	907	921	714	500	814	1 088

1.2.7 (forts.)

Ursprungsland ²	Födelse-land	Kön	Samtliga	Ålder						
				0-2	3-4	5	6	7-9	10-12	13-15
Polen	Utrikes födda	Män	19 788	156	204	116	121	338	358	404
		Kv	31 955	136	161	107	108	350	342	390
	Födda i Sverige	Män	6 976	603	280	139	126	411	501	681
		Kv	6 523	531	279	133	128	361	476	670
	Totalt		65 242	1 426	924	495	483	1 460	1 677	2 145
Rumänien	Utrikes födda	Män	5 655	2	12	7	8	44	96	128
		Kv	7 255	3	14	3	8	34	60	106
	Födda i Sverige	Män	1 623	268	141	62	69	179	210	210
		Kv	1 584	246	149	62	64	194	207	236
	Totalt		16 117	519	316	134	149	451	573	680
Spanien	Utrikes födda	Män	3 310	16	37	20	19	49	24	31
		Kv	2 429	31	33	17	11	39	34	29
	Födda i Sverige	Män	833	56	31	7	7	27	32	44
		Kv	742	53	39	14	9	26	34	37
	Totalt		7 314	156	140	58	46	141	124	141
Storbritannien och Nordirland	Utrikes födda	Män	11 709	114	157	61	92	220	136	146
		Kv	6 079	112	139	56	72	199	171	127
	Födda i Sverige	Män	1 459	163	88	39	44	88	108	133
		Kv	1 320	148	75	37	34	95	92	111
	Totalt		20 567	537	459	193	242	602	507	517
Tyskland	Utrikes födda	Män	19 835	108	160	81	110	390	431	330
		Kv	23 209	114	161	95	99	378	399	323
	Födda i Sverige	Män	6 469	356	188	58	61	162	148	144
		Kv	6 095	344	185	76	74	175	145	123
	Totalt		55 608	922	694	310	344	1 105	1 123	920
Ungern	Utrikes födda	Män	6 798	12	17	10	16	33	46	41
		Kv	6 913	11	10	3	6	26	33	61
	Födda i Sverige	Män	3 118	84	53	29	28	104	121	171
		Kv	2 800	76	45	28	26	65	110	146
	Totalt		19 629	183	125	70	76	228	310	419
Övriga EU27 utom Norden	Utrikes födda	Män	15 082	68	104	75	88	261	266	293
		Kv	15 930	71	101	63	75	246	247	248
	Födda i Sverige	Män	5 485	333	191	62	87	205	259	281
		Kv	4 964	315	161	80	78	188	210	264
	Totalt		41 461	787	557	280	328	900	982	1 086
Europa utom EU27 och Norden	Utrikes födda	Män	100 506	124	331	263	295	1 167	1 305	3 219
		Kv	102 925	118	247	203	240	964	1 233	2 931
	Födda i Sverige	Män	42 387	5 540	3 310	1 421	1 481	4 483	5 302	4 096
		Kv	39 822	5 094	3 130	1 440	1 405	4 340	5 004	3 825
	Totalt		285 640	10 876	7 018	3 327	3 421	10 954	12 844	14 071
Bosnien och Hercegovina	Utrikes födda	Män	27 354	6	13	5	23	107	159	1 069
		Kv	28 111	3	13	16	22	91	141	944
	Födda i Sverige	Män	7 127	1 639	969	418	374	1 301	1 746	391
		Kv	6 634	1 433	909	402	394	1 196	1 644	362
	Totalt		69 226	3 081	1 904	841	813	2 695	3 690	2 766
Jugoslavien	Utrikes födda	Män	37 485	-	18	19	35	178	297	1 065
		Kv	36 186	-	8	18	26	171	294	968
	Födda i Sverige	Män	19 084	2 190	1 316	559	637	1 772	1 974	1 883
		Kv	17 869	1 941	1 266	565	551	1 766	1 888	1 759
	Totalt		110 624	4 131	2 608	1 161	1 249	3 887	4 453	5 675
Kroatien	Utrikes födda	Män	3 039	-	5	3	6	13	25	142
		Kv	3 024	2	4	5	5	16	24	133
	Födda i Sverige	Män	1 478	106	71	34	24	103	146	78
		Kv	1 527	113	88	25	34	107	155	94
	Totalt		9 068	221	168	67	69	239	350	447
Ryssland	Utrikes födda	Män	4 011	41	118	79	73	306	285	321
		Kv	8 110	37	69	42	51	217	241	317
	Födda i Sverige	Män	720	253	155	61	35	90	70	23
		Kv	699	233	153	45	41	97	78	30
	Totalt		13 540	564	495	227	200	710	674	691
Turkiet	Utrikes födda	Män	19 746	18	27	29	24	108	139	215
		Kv	17 361	17	34	25	23	107	138	169
	Födda i Sverige	Män	14 715	1 412	884	407	457	1 407	1 593	1 756
		Kv	13 898	1 383	830	443	442	1 366	1 475	1 620
	Totalt		65 720	2 830	1 775	904	946	2 988	3 345	3 760

16-17	18-19	20-24	25-29	30-34	35-39	40-44	45-49	50-54	55-64	65-
346	351	1 389	2 500	2 348	1 731	1 407	1 509	1 905	2 727	1 878
304	362	1 661	2 802	2 734	2 493	2 410	3 203	4 405	5 878	4 109
554	432	969	710	420	190	126	191	298	332	13
470	457	965	657	390	186	114	166	231	292	17
1 674	1 602	4 984	6 669	5 892	4 600	4 057	5 069	6 839	9 229	6 017
83	127	412	618	579	563	387	505	568	807	709
93	114	450	804	785	915	557	686	732	886	1 005
114	59	44	44	40	40	31	34	48	29	1
94	63	57	39	29	16	32	43	30	23	-
384	363	963	1 505	1 433	1 534	1 007	1 268	1 378	1 745	1 715
26	30	158	344	420	291	219	246	289	614	477
12	22	92	241	382	268	185	182	162	306	383
38	28	98	95	109	115	88	41	12	4	1
28	37	77	87	75	109	69	32	12	4	-
104	117	425	767	986	783	561	501	475	928	861
88	102	334	856	1 449	1 668	1 582	1 234	915	1 607	948
72	89	283	390	518	622	588	537	513	851	740
83	87	200	128	89	73	61	24	23	24	4
91	59	186	138	72	54	49	31	22	15	11
334	337	1 003	1 512	2 128	2 417	2 280	1 826	1 473	2 497	1 703
173	196	589	1 020	1 371	1 529	1 388	1 007	973	3 864	6 115
136	179	555	1 082	1 360	1 367	1 341	1 040	1 059	3 090	10 431
81	77	198	246	358	729	1 147	1 184	874	374	84
83	73	177	245	335	654	1 027	1 173	812	309	85
473	525	1 519	2 593	3 424	4 279	4 903	4 404	3 718	7 637	16 715
34	47	175	290	366	343	243	270	723	1 701	2 431
30	49	170	327	438	433	409	405	932	1 594	1 976
128	124	278	287	344	301	387	485	74	116	4
128	86	242	247	273	282	372	457	99	114	4
320	306	865	1 151	1 421	1 359	1 411	1 617	1 828	3 525	4 415
189	207	808	1 251	1 225	1 105	1 041	924	938	2 850	3 389
167	222	903	1 499	1 479	1 214	1 228	1 132	1 097	2 499	3 439
164	148	372	418	544	520	453	514	476	433	25
178	137	339	382	456	460	393	470	442	391	20
698	714	2 422	3 550	3 704	3 299	3 115	3 040	2 953	6 173	6 873
3 292	3 320	8 439	9 128	9 063	10 053	11 488	10 098	8 326	10 770	9 825
2 998	3 320	9 077	9 431	9 643	10 718	11 698	9 986	8 282	10 424	11 412
1 811	1 717	3 652	3 611	3 011	2 146	519	161	74	43	9
1 756	1 650	3 395	3 361	2 696	1 985	497	155	55	31	3
9 857	10 007	24 563	25 531	24 413	24 902	24 202	20 400	16 737	21 268	21 249
1 133	1 138	2 704	2 626	2 522	2 763	3 070	2 928	2 461	2 421	2 206
1 087	1 053	2 753	2 687	2 447	2 830	3 093	2 820	2 361	2 366	3 384
29	19	49	60	66	52	12	2	-	-	-
26	23	39	71	66	52	16	1	-	-	-
2 275	2 233	5 545	5 444	5 101	5 697	6 191	5 751	4 822	4 787	5 590
1 381	1 331	2 943	2 261	2 276	3 461	4 425	3 918	3 366	5 519	4 992
1 141	1 307	2 857	2 358	2 266	3 250	4 126	3 765	3 408	5 297	4 926
616	624	1 401	1 729	2 144	1 716	385	106	22	10	-
664	573	1 301	1 573	1 897	1 610	391	95	19	10	-
3 802	3 835	8 502	7 921	8 583	10 037	9 327	7 884	6 815	10 836	9 918
89	82	183	194	194	281	302	287	234	545	454
81	95	214	220	212	279	302	275	252	518	387
41	26	96	183	254	246	64	5	1	-	-
44	51	111	146	264	212	75	8	-	-	-
255	254	604	743	924	1 018	743	575	487	1 063	841
267	218	410	386	330	315	299	221	120	107	115
248	213	636	902	1 053	1 115	919	772	527	387	364
2	-	1	-	1	-	3	3	11	11	1
2	1	-	-	-	-	3	4	5	6	1
519	432	1 047	1 288	1 384	1 430	1 224	1 000	663	511	481
187	290	1 330	2 359	2 665	2 380	2 714	2 274	1 841	1 668	1 478
205	341	1 442	1 869	2 226	2 112	2 385	1 768	1 345	1 367	1 788
1 128	1 046	2 136	1 671	583	188	34	5	3	4	1
1 023	1 006	1 967	1 616	532	169	16	4	4	2	-
2 543	2 683	6 875	7 515	6 006	4 849	5 149	4 051	3 193	3 041	3 267

1.2.7 (forts.)

Ursprungsland ²	Födelseland	Kön	Samtliga	Ålder						
				0–2	3–4	5	6	7–9	10–12	13–15
Övriga Europa utom EU27 och Norden	Utrikes födda	Män	8 871	59	150	128	134	455	400	407
		Kv	10 133	59	119	97	113	362	395	400
	Födda i Sverige	Män	2 737	1 024	288	80	99	204	156	124
		Kv	2 497	947	271	85	85	172	168	103
	Totalt		24 238	2 089	828	390	431	1 193	1 119	1 034
Afrika	Utrikes födda	Män	41 025	206	349	179	231	713	810	941
		Kv	34 380	205	317	202	194	686	778	966
	Födda i Sverige	Män	17 062	3 275	1 850	938	887	2 685	2 415	1 852
		Kv	16 389	3 117	1 797	868	853	2 582	2 312	1 799
	Totalt		108 856	6 803	4 313	2 187	2 165	6 666	6 315	5 558
Etiopien	Utrikes födda	Män	5 957	61	45	9	24	65	88	65
		Kv	5 470	34	35	11	15	65	90	82
	Födda i Sverige	Män	3 630	612	418	211	226	645	617	464
		Kv	3 527	583	390	201	188	685	604	447
	Totalt		18 584	1 290	888	432	453	1 460	1 399	1 058
Somalia	Utrikes födda	Män	9 493	16	84	59	71	244	249	362
		Kv	8 849	15	62	55	57	241	264	359
	Födda i Sverige	Män	4 628	1 092	641	331	329	997	790	347
		Kv	4 376	1 054	584	316	302	958	751	313
	Totalt		27 346	2 177	1 371	761	759	2 440	2 054	1 381
Övriga Afrika	Utrikes födda	Män	25 575	129	220	111	136	404	473	514
		Kv	20 061	156	220	136	122	380	424	525
	Födda i Sverige	Män	11 401	2 100	1 126	546	506	1 494	1 384	1 287
		Kv	10 951	1 970	1 130	498	497	1 366	1 331	1 310
	Totalt		67 988	4 355	2 696	1 291	1 261	3 644	3 612	3 636
Nordamerika	Utrikes födda	Män	14 171	155	198	128	100	319	323	340
		Kv	12 997	167	179	143	122	325	298	297
	Födda i Sverige	Män	2 082	284	198	82	74	220	229	216
		Kv	2 006	265	166	77	72	224	230	225
	Totalt		31 256	871	741	430	368	1 088	1 080	1 078
USA	Utrikes födda	Män	8 040	115	152	105	77	228	216	183
		Kv	7 185	125	148	112	101	229	206	170
	Födda i Sverige	Män	782	77	48	27	14	49	50	59
		Kv	760	87	42	21	16	51	50	59
	Totalt		16 767	404	390	265	208	557	522	471
Övriga Nordamerika	Utrikes födda	Män	6 131	40	46	23	23	91	107	157
		Kv	5 812	42	31	31	21	96	92	127
	Födda i Sverige	Män	1 347	214	156	56	62	175	182	163
		Kv	1 281	184	127	57	57	178	186	171
	Totalt		14 571	480	360	167	163	540	567	618
Sydamerika	Utrikes födda	Män	28 553	148	189	139	159	460	632	836
		Kv	29 668	123	177	99	105	412	509	656
	Födda i Sverige	Män	8 219	893	579	282	248	794	951	1 160
		Kv	7 713	843	536	256	244	741	904	1 078
	Totalt		74 153	2 007	1 481	776	756	2 407	2 996	3 730
Chile	Utrikes födda	Män	14 025	16	20	13	24	59	95	88
		Kv	13 942	15	11	11	11	78	81	88
	Födda i Sverige	Män	5 575	539	358	181	156	545	651	886
		Kv	5 315	471	363	168	157	486	634	843
	Totalt		38 857	1 041	752	373	348	1 168	1 461	1 905
Colombia	Utrikes födda	Män	4 898	76	114	91	75	220	298	402
		Kv	4 477	55	105	50	56	171	218	306
	Födda i Sverige	Män	504	88	53	19	34	57	70	61
		Kv	474	86	48	26	25	60	69	49
	Totalt		10 353	305	320	186	190	508	655	818
Övriga Sydamerika	Utrikes födda	Män	9 630	56	55	35	60	181	239	346
		Kv	11 249	53	61	38	38	163	210	262
	Födda i Sverige	Män	2 964	393	232	107	98	260	337	305
		Kv	2 650	394	194	91	92	268	285	259
	Totalt		26 493	896	542	271	288	872	1 071	1 172

16-17	18-19	20-24	25-29	30-34	35-39	40-44	45-49	50-54	55-64	65-
235	261	869	1 302	1 076	853	678	470	304	510	580
236	311	1 175	1 395	1 439	1 132	873	586	389	489	563
42	51	93	129	152	122	66	45	37	18	7
51	55	96	115	128	84	47	47	28	13	2
564	678	2 233	2 941	2 795	2 191	1 664	1 148	758	1 030	1 152
1 009	1 177	3 706	4 389	5 448	5 480	5 541	3 742	2 848	3 081	1 175
961	1 190	3 783	4 456	5 323	4 963	3 981	2 532	1 504	1 241	1 098
820	574	901	491	222	100	24	15	8	3	2
740	592	847	506	221	91	28	24	6	5	1
3 530	3 533	9 237	9 842	11 214	10 634	9 574	6 313	4 366	4 330	2 276
104	157	475	419	806	1 022	1 065	638	431	367	116
78	141	486	538	953	1 080	847	457	254	159	145
168	83	123	39	14	5	2	3	-	-	-
158	107	113	32	11	3	2	3	-	-	-
508	488	1 197	1 028	1 784	2 110	1 916	1 101	685	526	261
444	526	1 479	1 225	1 307	1 116	1 017	595	304	254	141
420	492	1 352	1 302	1 294	1 081	731	356	166	223	379
59	15	20	5	2	-	-	-	-	-	-
52	16	22	6	1	1	-	-	-	-	-
975	1 049	2 873	2 538	2 604	2 198	1 748	951	470	477	520
461	494	1 752	2 745	3 335	3 342	3 459	2 509	2 113	2 460	918
463	557	1 945	2 616	3 076	2 802	2 403	1 719	1 084	859	574
694	548	863	486	218	102	22	12	8	3	2
628	551	805	495	221	90	26	21	6	5	1
2 246	2 150	5 365	6 342	6 850	6 336	5 910	4 261	3 211	3 327	1 495
253	309	870	1 393	1 475	1 740	1 721	1 293	888	1 139	1 527
221	226	816	1 218	1 335	1 477	1 368	1 140	852	949	1 864
113	89	115	74	55	50	69	65	57	74	18
109	72	127	79	51	45	63	80	50	53	18
696	696	1 928	2 764	2 916	3 312	3 221	2 578	1 847	2 215	3 427
119	150	347	534	697	892	912	746	542	809	1 216
103	104	323	476	560	709	680	604	485	579	1 471
36	37	46	40	37	36	48	53	47	61	17
28	21	65	37	32	31	49	71	38	44	18
286	312	781	1 087	1 326	1 668	1 689	1 474	1 112	1 493	2 722
134	159	523	859	778	848	809	547	346	330	311
118	122	493	742	775	768	688	536	367	370	393
81	57	75	35	18	15	21	12	10	14	1
84	52	65	42	19	14	14	9	13	9	-
417	390	1 156	1 678	1 590	1 645	1 532	1 104	736	723	705
682	864	2 962	3 671	3 472	2 519	2 560	2 564	2 337	3 090	1 269
525	723	2 603	3 519	3 621	3 007	3 024	2 856	2 556	3 115	2 038
762	710	953	650	149	40	28	9	8	3	-
764	635	926	589	133	35	13	13	2	1	-
2 733	2 932	7 444	8 429	7 375	5 601	5 625	5 442	4 903	6 209	3 307
88	243	1 352	1 771	1 835	1 283	1 527	1 605	1 424	1 837	745
81	220	1 190	1 580	1 608	1 336	1 507	1 639	1 431	1 791	1 264
599	561	628	398	65	5	3	-	-	-	-
616	526	611	362	67	7	2	1	1	-	-
1 384	1 550	3 781	4 111	3 575	2 631	3 039	3 245	2 856	3 628	2 009
326	327	911	707	349	234	220	182	150	161	55
224	235	684	662	397	316	316	238	167	196	81
32	16	25	27	9	10	2	1	-	-	-
22	14	37	20	8	7	1	2	-	-	-
604	592	1 657	1 416	763	567	539	423	317	357	136
268	294	699	1 193	1 288	1 002	813	777	763	1 092	469
220	268	729	1 277	1 616	1 355	1 201	979	958	1 128	693
193	177	392	299	93	31	26	8	9	4	-
172	127	371	269	82	23	10	11	1	1	-
853	866	2 191	3 038	3 079	2 411	2 050	1 775	1 731	2 225	1 162

1.2.7 (forts.)

Ursprungsland ²	Födelseland	Kön	Samtliga	Ålder						
				0-2	3-4	5	6	7-9	10-12	13-15
Asien	Utrikes födda	Män	151 191	813	946	689	897	3 545	4 504	5 120
		Kv	158 415	1 160	1 786	935	1 046	3 737	4 461	5 071
	Födda i Sverige	Män	49 923	9 826	5 592	2 535	2 561	6 876	6 923	6 270
		Kv	47 289	9 232	5 414	2 445	2 437	6 822	6 529	5 624
	Totalt		406 818	21 031	13 738	6 604	6 941	20 980	22 417	22 085
Afghanistan	Utrikes födda	Män	5 531	7	28	21	36	197	279	393
		Kv	4 341	7	23	21	35	170	263	322
	Födda i Sverige	Män	1 100	429	197	90	63	127	98	58
		Kv	1 052	406	179	71	65	154	87	51
	Totalt		12 024	849	427	203	199	648	727	824
Filippinerna	Utrikes födda	Män	1 729	22	31	22	24	84	113	140
		Kv	5 908	19	22	19	22	73	94	135
	Födda i Sverige	Män	538	105	43	31	28	48	72	67
		Kv	465	91	40	22	21	46	62	54
	Totalt		8 640	237	136	94	95	251	341	396
Indien	Utrikes födda	Män	6 439	47	40	23	27	106	107	81
		Kv	7 540	66	89	56	75	197	190	245
	Födda i Sverige	Män	1 538	190	99	62	44	151	170	162
		Kv	1 473	169	89	44	39	160	152	176
	Totalt		16 990	472	317	185	185	614	619	664
Irak	Utrikes födda	Män	45 958	103	151	163	289	1 353	1 997	2 352
		Kv	36 869	70	145	191	252	1 272	1 840	2 092
	Födda i Sverige	Män	13 637	3 943	2 165	879	846	2 061	1 641	1 101
		Kv	12 884	3 715	2 006	883	785	2 036	1 545	989
	Totalt		109 348	7 831	4 467	2 116	2 172	6 722	7 023	6 534
Iran	Utrikes födda	Män	29 584	29	29	29	32	130	180	263
		Kv	26 163	15	36	22	41	136	176	282
	Födda i Sverige	Män	8 214	1 215	769	356	397	1 154	1 254	1 309
		Kv	7 912	1 112	818	367	398	1 082	1 210	1 168
	Totalt		71 873	2 371	1 652	774	868	2 502	2 820	3 022
Kina	Utrikes födda	Män	5 140	54	51	33	37	79	95	101
		Kv	9 313	609	941	300	232	458	301	226
	Födda i Sverige	Män	1 387	210	137	66	73	166	190	183
		Kv	1 330	237	137	58	63	189	162	149
	Totalt		17 170	1 110	1 266	457	405	892	748	659
Korea, Syd-	Utrikes födda	Män	3 747	171	144	84	78	229	229	152
		Kv	6 115	63	87	42	33	102	134	120
	Födda i Sverige	Män	334	86	36	18	13	42	33	22
		Kv	302	72	30	22	17	30	36	13
	Totalt		10 498	392	297	166	141	403	432	307
Libanon	Utrikes födda	Män	12 488	35	40	22	35	69	73	76
		Kv	10 209	31	40	17	25	74	61	75
	Födda i Sverige	Män	9 822	1 481	939	466	488	1 444	1 601	1 615
		Kv	9 581	1 411	970	422	480	1 492	1 574	1 465
	Totalt		42 100	2 958	1 989	927	1 028	3 079	3 309	3 231
Syrien	Utrikes födda	Män	8 841	14	19	19	27	109	90	90
		Kv	8 927	12	28	15	20	68	105	114
	Födda i Sverige	Män	8 070	1 272	798	385	434	1 150	1 195	1 083
		Kv	7 450	1 133	742	364	373	1 137	1 112	1 011
	Totalt		33 288	2 431	1 587	783	854	2 464	2 502	2 298
Thailand	Utrikes födda	Män	4 687	113	159	98	91	423	469	489
		Kv	15 837	94	124	78	99	396	493	461
	Födda i Sverige	Män	757	184	78	55	40	76	97	73
		Kv	701	167	82	42	35	86	90	84
	Totalt		21 982	558	443	273	265	981	1 149	1 107
Vietnam	Utrikes födda	Män	5 963	78	57	38	56	235	247	204
		Kv	6 851	54	46	40	51	320	227	271
	Födda i Sverige	Män	3 812	495	358	163	214	548	673	611
		Kv	3 593	462	315	177	199	553	626	535
	Totalt		20 219	1 089	776	418	520	1 656	1 773	1 621
Övriga Asien	Utrikes födda	Män	21 084	140	197	137	165	531	625	779
		Kv	20 342	120	205	134	161	471	577	728
	Födda i Sverige	Män	7 164	1 445	723	300	279	830	821	776
		Kv	6 601	1 442	709	290	268	793	719	648
	Totalt		55 191	3 147	1 834	861	873	2 625	2 742	2 931

16-17	18-19	20-24	25-29	30-34	35-39	40-44	45-49	50-54	55-64	65-
4 206	4 799	16 906	18 228	16 468	15 798	17 188	15 069	10 660	10 073	5 282
4 046	4 778	16 746	20 044	20 820	19 956	16 902	13 304	8 785	7 942	6 896
2 917	2 052	2 596	1 131	373	150	44	35	20	18	4
2 801	1 987	2 440	1 019	324	115	36	27	19	13	5
13 970	13 616	38 688	40 422	37 985	36 019	34 170	28 435	19 484	18 046	12 187
327	332	983	679	506	439	398	354	223	231	98
232	273	652	517	386	382	312	231	159	176	180
18	7	8	2	-	2	1	-	-	-	-
20	8	9	1	-	1	-	-	-	-	-
597	620	1 652	1 199	892	824	711	585	382	407	278
110	96	222	216	192	141	88	56	52	74	46
100	110	366	651	832	971	893	725	473	289	114
36	30	56	14	3	2	2	1	-	-	-
23	28	49	17	9	1	1	-	1	-	-
269	264	693	898	1 036	1 115	984	782	526	363	160
93	168	1 036	1 676	893	455	313	277	324	474	299
231	330	1 228	1 566	1 148	709	376	306	232	265	231
113	118	210	125	46	25	9	9	2	1	2
116	112	201	128	45	19	11	5	4	-	3
553	728	2 675	3 495	2 132	1 208	709	597	562	740	535
1 960	1 851	4 914	4 512	4 921	5 299	4 829	4 378	3 082	2 535	1 269
1 741	1 642	4 264	4 024	4 158	4 070	3 424	2 696	1 743	1 671	1 574
410	251	263	52	20	4	1	-	-	-	-
380	229	258	39	13	3	-	-	2	1	-
4 491	3 973	9 699	8 627	9 112	9 376	8 254	7 074	4 827	4 207	2 843
373	563	3 098	2 951	2 183	2 391	4 705	4 923	3 426	2 868	1 411
291	558	2 872	3 074	2 529	2 879	3 547	3 381	2 353	1 970	2 001
662	537	401	125	19	12	3	-	1	-	-
688	519	406	114	20	5	4	1	-	-	-
2 014	2 177	6 777	6 264	4 751	5 287	8 259	8 305	5 780	4 838	3 412
104	138	728	785	503	498	557	376	278	322	401
110	136	769	931	794	965	883	527	320	329	482
77	62	108	51	22	7	5	8	6	14	2
76	52	102	44	25	8	4	6	6	10	2
367	388	1 707	1 811	1 344	1 478	1 449	917	610	675	887
56	167	591	415	604	510	139	49	23	46	60
89	271	748	883	1 422	1 380	367	117	83	100	74
13	17	16	16	11	7	2	2	-	-	-
11	7	18	22	13	8	1	2	-	-	-
169	462	1 373	1 336	2 050	1 905	509	170	106	146	134
175	349	1 258	1 558	1 518	1 850	2 100	1 452	851	684	343
163	324	1 316	1 370	1 519	1 557	1 400	872	497	445	423
715	410	389	181	69	22	1	-	1	-	-
685	446	408	160	49	18	1	-	-	-	-
1 738	1 529	3 371	3 269	3 155	3 447	3 502	2 324	1 349	1 129	766
105	205	744	934	1 051	1 127	1 224	1 073	756	764	490
117	209	876	1 117	1 172	1 290	1 106	891	587	592	608
552	366	494	268	60	12	1	-	-	-	-
487	325	468	247	46	5	-	-	-	-	-
1 261	1 105	2 582	2 566	2 329	2 434	2 331	1 964	1 343	1 356	1 098
277	226	535	488	690	239	152	97	64	60	17
318	244	889	2 099	3 041	2 564	2 001	1 436	884	530	86
33	20	59	29	7	3	-	1	1	1	-
41	16	36	15	4	1	1	-	-	1	-
669	506	1 519	2 631	3 742	2 807	2 154	1 534	949	592	103
101	125	394	509	728	775	845	646	397	325	203
128	135	501	722	910	895	735	662	437	371	346
240	167	292	46	2	1	1	1	-	-	-
222	164	286	48	4	1	-	-	1	-	-
691	591	1 473	1 325	1 644	1 672	1 581	1 309	835	696	549
525	579	2 403	3 505	2 679	2 074	1 838	1 388	1 184	1 690	645
526	546	2 265	3 090	2 909	2 294	1 858	1 460	1 017	1 204	777
393	318	628	365	178	64	20	13	9	2	-
359	314	527	303	141	55	14	13	5	1	-
1 803	1 757	5 823	7 263	5 907	4 487	3 730	2 874	2 215	2 897	1 422

1.2.7 (forts.)

Ursprungsland ²	Födelseland	Kön	Samtliga	Ålder						
				0–2	3–4	5	6	7–9	10–12	13–15
Oceanien	Utrikes födda	Män	2 300	23	28	13	23	57	55	34
		Kv	1 342	20	32	12	8	41	35	36
	Födda i Sverige	Män	126	28	7	5	5	12	13	13
		Kv	104	28	10	6	5	17	12	5
	Totalt		3 872	99	77	36	41	127	115	88
Sovjetunionen	Utrikes födda	Män	2 397	-	-	-	-	1	2	9
		Kv	4 270	-	-	-	-	-	2	8
	Födda i Sverige	Män	2 135	72	54	24	13	69	73	125
		Kv	2 056	62	37	19	28	73	82	109
	Totalt		10 858	134	91	43	41	143	159	251
Okänt	Utrikes födda	Män	349	6	5	1	3	22	19	7
		Kv	232	3	2	1	1	13	15	8
	Födda i Sverige	Män	37	15	6	-	-	5	5	-
		Kv	30	13	5	1	1	3	3	1
	Totalt		648	37	18	3	5	43	42	16

1) Födda i Sverige med två föräldrar från olika länder redovisas under moderns och faderns födelseland. Vid summering sker dock ingen dubbelräkning. Se not 3.

2) Avser i denna tabell det land där en person själv är född eller där någon av föräldrarna är födda. En person som är född i Sverige kan således ha två ursprungsländer om föräldrarna är födda i olika länder.

3) Exempel på not 1: Om man summerar män födda i Sverige för respektive land i Norden utom Sverige får man 52 968 personer, men den korrekta summan är 51 173. Detta beror på att de som har en förälder från t.ex. Norge och en från t.ex. Finland räknas under båda länderna, men i totalen Norden utom Sverige räknas de bara en gång.

16-17	18-19	20-24	25-29	30-34	35-39	40-44	45-49	50-54	55-64	65-
27	22	134	314	499	410	276	188	78	85	34
23	24	84	184	241	207	118	93	61	80	43
7	7	11	7	4	-	3	2	1	1	-
2	1	3	6	3	2	-	2	1	-	1
59	54	232	511	747	619	397	285	141	166	78
54	77	195	157	135	111	148	182	167	323	836
46	58	223	168	149	252	388	466	461	610	1 439
52	40	72	85	99	104	191	261	340	399	62
54	36	70	65	71	102	172	291	320	408	57
206	211	560	475	454	569	899	1 200	1 288	1 740	2 394
3	10	28	44	39	27	30	15	9	24	57
3	6	20	23	38	20	17	11	9	21	21
-	-	1	1	-	-	-	-	2	2	-
-	-	-	-	-	-	-	-	2	1	-
6	16	49	68	77	47	47	26	22	48	78

1.2.8 Utländska och svenska medborgare i hela riket efter kön, ålder och medborgarskap den 31 december 2006

1.2.8 Foreign and Swedish citizens by sex, age and citizenship in the whole country on Dec. 31, 2006

	Kön	Samtliga	därav efter ålder											
			0-3	4-6	7-9	10-12	13-15	16-17	18-19	20-24	25-29	30-34	35-39	40-49
Hela riket	Sa	9 113 257	413 861	287 372	279 371	321 416	377 018	254 882	235 389	541 577	547 734	602 045	631 447	1 240 707
	M	4 523 523	212 396	147 487	143 476	164 390	193 546	130 901	120 604	277 497	279 309	306 519	321 309	631 792
	Kv	4 589 734	201 465	139 885	135 895	157 026	183 472	123 981	114 785	264 080	268 425	295 526	310 138	608 915
Sverige	Sa	8 621 261	395 132	274 531	265 443	306 868	362 531	245 339	225 859	503 388	489 792	545 310	581 567	1 164 336
	M	4 275 498	202 816	140 916	136 283	157 003	186 142	126 029	115 948	259 662	250 069	277 463	295 677	592 043
	Kv	4 345 763	192 316	133 615	129 160	149 865	176 389	119 310	109 911	243 726	239 723	267 847	285 890	572 293
Samtliga utländska medborgare	Sa	491 996	18 729	12 841	13 928	14 548	14 487	9 543	9 530	38 189	57 942	56 735	49 880	76 371
	M	248 025	9 580	6 571	7 193	7 387	7 404	4 872	4 656	17 835	29 240	29 056	25 632	39 749
	Kv	243 971	9 149	6 270	6 735	7 161	7 083	4 671	4 874	20 354	28 702	27 679	24 248	36 622
Norden utom Sverige	Sa	158 872	4 424	3 335	3 610	3 982	4 290	2 735	2 362	8 102	10 605	11 481	12 275	25 258
	M	76 058	2 236	1 667	1 865	2 000	2 142	1 291	1 010	3 261	4 866	5 580	5 970	12 155
	Kv	82 814	2 188	1 668	1 745	1 982	2 148	1 444	1 352	4 841	5 739	5 901	6 305	13 103
Danmark	Sa	35 796	1 921	849	787	775	761	479	495	2 246	3 294	3 660	3 329	6 083
	M	20 854	984	423	422	392	385	234	249	1 093	2 022	2 295	2 130	3 771
	Kv	14 942	937	426	365	383	376	245	246	1 153	1 272	1 365	1 199	2 312
Finland	Sa	83 527	1 584	1 543	1 819	2 131	2 402	1 595	1 259	3 933	4 721	4 715	5 010	12 105
	M	35 715	781	780	946	1 055	1 213	744	437	1 273	1 595	1 696	1 857	4 731
	Kv	47 812	803	763	873	1 076	1 189	851	822	2 660	3 126	3 019	3 153	7 374
Island	Sa	4 051	196	169	160	159	177	99	113	307	383	417	370	680
	M	2 038	95	86	76	80	80	41	60	156	195	216	191	350
	Kv	2 013	101	83	84	79	97	58	53	151	188	201	179	330
Norge	Sa	35 498	723	774	844	917	950	562	495	1 616	2 207	2 689	3 566	6 390
	M	17 451	376	378	421	473	464	272	264	739	1 054	1 373	1 792	3 303
	Kv	18 047	347	396	423	444	486	290	231	877	1 153	1 316	1 774	3 087
EU27 utom Norden	Sa	106 164	3 391	2 513	2 396	2 216	2 053	1 225	1 264	6 261	12 929	14 357	13 071	19 075
	M	57 300	1 739	1 279	1 208	1 103	1 062	636	648	3 004	6 518	7 900	7 469	10 888
	Kv	48 864	1 652	1 234	1 188	1 113	991	589	616	3 257	6 411	6 457	5 602	8 187
Belgien	Sa	857	21	26	28	24	25	12	7	43	105	116	110	185
	M	441	11	17	16	11	12	4	1	19	50	71	60	100
	Kv	416	10	9	12	13	13	8	6	24	55	45	50	85
Bulgarien	Sa	828	23	11	17	12	16	10	19	96	154	149	84	101
	M	344	11	7	11	5	8	5	12	38	55	58	35	36
	Kv	484	12	4	6	7	8	5	7	58	99	91	49	65
Estland	Sa	2 588	92	76	73	65	79	58	52	321	518	436	291	317
	M	832	45	38	36	28	45	33	24	104	123	108	94	103
	Kv	1 756	47	38	37	37	34	25	28	217	395	328	197	214
Frankrike	Sa	5 508	176	128	95	78	78	42	41	481	812	942	736	874
	M	3 341	84	56	49	43	42	19	19	302	503	614	451	548
	Kv	2 167	92	72	46	35	36	23	22	179	309	328	285	326
Grekland	Sa	4 395	90	75	52	49	68	42	51	233	583	603	536	874
	M	2 773	44	41	28	29	39	27	31	148	362	381	361	591
	Kv	1 622	46	34	24	20	29	15	20	85	221	222	175	283
Irland	Sa	1 538	28	17	12	11	14	6	9	60	209	298	301	345
	M	1 043	14	9	6	5	6	2	5	40	162	219	225	220
	Kv	495	14	8	6	6	8	4	4	20	47	79	76	125
Italien	Sa	4 891	87	69	61	58	52	31	38	172	466	695	587	992
	M	3 302	45	31	33	26	22	18	24	99	303	456	396	678
	Kv	1 589	42	38	28	32	30	13	14	73	163	239	191	314
Lettland	Sa	1 470	55	41	33	33	53	32	50	231	314	224	150	149
	M	501	28	21	23	14	22	16	22	79	106	58	47	39
	Kv	969	27	20	10	19	31	16	28	152	208	166	103	110
Litauen	Sa	2 821	132	97	90	80	95	43	41	370	646	504	303	314
	M	1 216	67	43	37	35	50	22	16	166	269	217	144	126
	Kv	1 605	65	54	53	45	45	21	25	204	377	287	159	188
Nederländerna	Sa	5 964	283	240	227	208	167	75	64	220	423	596	877	1 330
	M	3 433	135	124	109	102	90	32	32	107	246	362	528	814
	Kv	2 531	148	116	118	106	77	43	32	113	177	234	349	516
Polen	Sa	22 410	987	723	705	627	567	352	343	1 825	3 519	3 102	2 201	3 411
	M	9 870	529	387	342	318	289	183	158	789	1 627	1 510	1 049	1 481
	Kv	12 540	458	336	363	309	278	169	185	1 036	1 892	1 592	1 152	1 930
Portugal	Sa	1 384	23	20	18	26	21	26	20	83	172	201	168	308
	M	742	13	7	12	14	10	11	12	48	107	106	87	166
	Kv	642	10	13	6	12	11	15	8	35	65	95	81	142

1.2.8 (forts.)

	Kön	Samtliga	därav efter ålder											
			0-3	4-6	7-9	10-12	13-15	16-17	18-19	20-24	25-29	30-34	35-39	40-49
Rumänien	Sa	2 252	87	33	29	42	43	46	45	199	451	383	296	244
	M	854	48	18	13	21	22	21	24	66	163	150	96	98
	Kv	1 398	39	15	16	21	21	25	21	133	288	233	200	146
Slovakien	Sa	656	45	25	27	19	20	11	20	63	122	125	65	68
	M	262	24	11	18	9	8	9	6	17	33	55	31	26
	Kv	394	21	14	9	10	12	2	14	46	89	70	34	42
Slovenien	Sa	537	8	7	7	8	8	1	6	35	67	41	31	66
	M	254	5	4	2	5	4	1	2	18	25	26	14	31
	Kv	283	3	3	5	3	4	-	4	17	42	15	17	35
Spanien	Sa	4 014	97	53	49	54	56	31	38	208	563	735	515	698
	M	2 314	49	27	29	27	26	20	19	132	331	393	268	397
	Kv	1 700	48	26	20	27	30	11	19	76	232	342	247	301
Storbritannien och Nordirland	Sa	15 126	228	192	194	208	167	112	97	430	1 213	2 062	2 323	3 686
	M	10 499	121	97	98	95	80	64	68	257	863	1 528	1 707	2 719
	Kv	4 627	107	95	96	113	87	48	29	173	350	534	616	967
Tjeckien	Sa	715	24	18	14	16	12	4	6	49	179	142	81	87
	M	295	9	9	9	13	10	3	4	15	74	58	33	35
	Kv	420	15	9	5	3	2	1	2	34	105	84	48	52
Tyskland	Sa	22 494	772	560	541	478	415	216	256	894	1 819	2 287	2 749	4 111
	M	11 871	386	268	262	240	216	110	132	448	854	1 171	1 481	2 200
	Kv	10 623	386	292	279	238	199	106	124	446	965	1 116	1 268	1 911
Ungern	Sa	2 560	77	57	70	70	63	50	39	152	324	391	306	415
	M	1 151	39	37	45	39	40	26	24	70	136	180	145	172
	Kv	1 409	38	20	25	31	23	24	15	82	188	211	161	243
Österrike	Sa	2 946	53	41	52	50	33	25	19	80	236	298	336	459
	M	1 837	30	24	29	24	20	10	11	36	105	156	202	279
	Kv	1 109	23	17	23	26	13	15	8	44	131	142	134	180
Övriga EU27 utom Norden	Sa	210	3	4	2	-	1	-	3	16	34	27	25	41
	M	125	2	3	1	-	1	-	2	6	21	23	15	29
	Kv	85	1	1	1	-	-	-	1	10	13	4	10	12
Europa utom EU27 och Norden	Sa	38 685	1 392	976	1 073	1 175	1 140	829	866	3 818	5 426	4 416	3 568	5 405
	M	18 448	686	498	549	608	585	426	402	1 626	2 771	2 203	1 718	2 736
	Kv	20 237	706	478	524	567	555	403	464	2 192	2 655	2 213	1 850	2 669
Bosnien och Hercegovina	Sa	12 056	374	287	290	344	303	221	210	922	1 312	1 106	905	1 543
	M	5 990	197	142	148	184	176	110	96	429	722	632	515	887
	Kv	6 066	177	145	142	160	127	111	114	493	590	474	390	656
Kroatien	Sa	2 763	41	43	44	58	73	38	36	174	260	226	269	461
	M	1 406	21	20	26	34	30	19	24	66	115	108	149	298
	Kv	1 357	20	23	18	24	43	19	12	108	145	118	120	163
Makedonien	Sa	1 338	33	32	42	42	38	23	33	224	250	177	136	159
	M	707	19	19	20	22	16	13	13	94	133	103	75	106
	Kv	631	14	13	22	20	22	10	20	130	117	74	61	53
Ryssland	Sa	6 876	329	242	272	303	284	257	207	601	925	887	783	1 069
	M	2 440	175	126	156	157	141	136	104	202	268	258	231	313
	Kv	4 436	154	116	116	146	143	121	103	399	657	629	552	756
Schweiz	Sa	1 848	24	20	21	21	34	12	17	47	100	149	189	455
	M	1 042	19	10	9	14	19	4	14	18	63	95	104	250
	Kv	806	5	10	12	7	15	8	3	29	37	54	85	205
Turkiet	Sa	10 221	457	230	279	263	260	190	253	1 463	1 957	1 314	875	1 229
	M	5 599	191	119	136	130	127	99	97	677	1 264	849	522	738
	Kv	4 622	266	111	143	133	133	91	156	786	693	465	353	491
Ukraina	Sa	1 860	54	53	55	72	86	46	65	182	285	291	232	282
	M	522	30	25	25	35	42	23	28	56	61	56	48	57
	Kv	1 338	24	28	30	37	44	23	37	126	224	235	184	225
Vitryssland	Sa	822	31	25	30	34	22	25	25	93	151	126	92	115
	M	293	15	11	10	18	14	12	13	32	43	35	30	42
	Kv	529	16	14	20	16	8	13	12	61	108	91	62	73
Övriga Europa utom EU27 och Norden	Sa	901	49	44	40	38	40	17	20	112	186	140	87	92
	M	449	19	26	19	14	20	10	13	52	102	67	44	45
	Kv	452	30	18	21	24	20	7	7	60	84	73	43	47
Afrika	Sa	32 513	2 100	1 260	1 338	1 244	1 192	953	1 008	3 668	5 369	5 348	3 694	3 645
	M	17 735	1 067	648	697	617	580	465	486	1 720	2 769	3 039	2 236	2 443
	Kv	14 778	1 033	612	641	627	612	488	522	1 948	2 600	2 309	1 458	1 202
Algeriet	Sa	608	31	15	7	13	9	6	4	33	110	143	91	106
	M	396	17	9	1	5	5	3	2	16	66	113	64	70
	Kv	212	14	6	6	8	4	3	2	17	44	30	27	36
Burundi	Sa	1 907	187	121	118	118	109	64	83	251	286	237	164	147
	M	907	91	61	65	66	55	29	42	101	118	104	82	82
	Kv	1 000	96	60	53	52	54	35	41	150	168	133	82	65

	50-64	65-79	80-	5	6	7	8	9	10	11	12	13	14	15	16	17	18
	130	117	107	9	11	9	9	11	12	12	18	14	13	16	20	26	20
	52	34	28	7	4	4	6	3	5	5	11	7	5	10	7	14	11
	78	83	79	2	7	5	3	8	7	7	7	7	8	6	13	12	9
	38	6	2	11	10	8	12	7	6	8	5	10	5	5	5	6	10
	12	3	-	6	3	2	9	7	4	4	1	4	3	1	4	5	3
	26	3	2	5	7	6	3	-	2	4	4	6	2	4	1	1	7
	153	87	12	2	4	1	2	4	3	4	1	1	6	1	-	1	4
	67	46	4	1	3	-	-	2	2	2	1	1	2	1	-	1	2
	86	41	8	1	1	1	2	2	1	2	-	-	4	-	-	-	2
	688	205	24	13	20	21	16	12	20	15	19	18	17	21	10	21	24
	455	131	10	5	9	13	9	7	11	8	8	7	8	11	7	13	8
	233	74	14	8	11	8	7	5	9	7	11	11	9	10	3	8	16
	3 112	968	134	55	78	57	74	63	64	62	82	62	53	52	60	52	45
	2 121	617	64	28	41	27	40	31	34	28	33	26	23	31	38	26	30
	991	351	70	27	37	30	34	32	30	34	49	36	30	21	22	26	15
	70	10	3	8	7	4	6	4	4	1	11	2	6	4	1	3	1
	20	3	-	4	2	3	4	2	4	1	8	2	4	4	-	3	1
	50	7	3	4	5	1	2	2	-	-	3	-	2	-	1	-	-
	4 071	2 979	346	171	205	181	199	161	165	163	150	136	147	132	117	99	136
	2 325	1 669	109	83	96	85	104	73	79	83	78	76	73	67	56	54	74
	1 746	1 310	237	88	109	96	95	88	86	80	72	60	74	65	61	45	62
	382	112	52	17	27	22	26	22	20	29	21	28	22	13	25	25	14
	148	40	10	9	18	13	18	14	8	19	12	15	16	9	16	10	8
	234	72	42	8	9	9	8	8	12	10	9	13	6	4	9	15	6
	756	469	39	17	14	24	15	13	22	14	14	16	10	7	15	10	9
	566	330	15	11	8	15	8	6	9	7	8	12	3	5	6	4	5
	190	139	24	6	6	9	7	7	13	7	6	4	7	2	9	6	4
	46	6	2	2	1	-	2	-	-	-	-	1	-	-	-	-	1
	19	3	-	1	1	-	1	-	-	-	-	1	-	-	-	-	1
	27	3	2	1	-	-	1	-	-	-	-	-	-	-	-	-	-
	4 052	3 572	977	324	317	323	341	409	350	406	419	349	380	411	435	394	437
	1 995	1 390	255	173	160	170	173	206	175	215	218	178	191	216	227	199	216
	2 057	2 182	722	151	157	153	168	203	175	191	201	171	189	195	208	195	221
	1 670	2 105	464	100	85	81	87	122	111	125	108	78	88	137	124	97	115
	850	771	131	47	39	44	41	63	53	75	56	47	47	82	61	49	55
	820	1 334	333	53	46	37	46	59	58	50	52	31	41	55	63	48	60
	566	378	96	13	16	8	17	19	11	18	29	23	29	21	21	17	21
	325	154	17	5	7	4	10	12	6	11	17	9	15	6	11	8	13
	241	224	79	8	9	4	7	7	5	7	12	14	14	15	10	9	8
	72	51	26	12	9	13	14	15	14	11	17	11	13	14	13	10	15
	47	19	8	7	6	9	5	6	9	6	7	3	7	6	8	5	9
	25	32	18	5	3	4	9	9	5	5	10	8	6	8	5	5	6
	505	141	71	69	77	79	78	115	86	113	104	93	98	93	131	126	99
	126	34	13	42	42	40	51	65	48	52	57	49	49	43	69	67	49
	379	107	58	27	35	39	27	50	38	61	47	44	49	50	62	59	50
	352	323	84	7	8	4	8	9	10	7	4	13	7	14	5	7	7
	188	200	35	3	5	2	4	3	5	6	3	8	4	7	1	3	6
	164	123	49	4	3	2	4	6	5	1	1	5	3	7	4	4	1
	715	527	209	80	76	92	93	94	74	84	105	75	96	89	95	95	117
	407	202	41	48	37	47	44	45	36	47	47	33	38	56	53	46	53
	308	325	168	32	39	45	49	49	38	37	58	42	58	33	42	49	64
	104	35	18	15	22	18	19	18	21	19	32	33	26	27	20	26	34
	25	5	6	6	11	8	7	10	6	8	21	16	15	11	11	12	16
	79	30	12	9	11	10	12	8	15	11	11	17	11	16	9	14	18
	42	5	6	11	9	9	14	7	12	15	7	6	8	8	15	10	19
	14	2	2	5	5	4	6	-	9	5	4	4	6	4	8	4	10
	28	3	4	6	4	5	8	7	3	10	3	2	2	4	7	6	9
	26	7	3	17	15	19	11	10	11	14	13	17	15	8	11	6	10
	13	3	2	10	8	12	5	2	3	5	6	9	10	1	5	5	5
	13	4	1	7	7	7	6	8	8	9	7	8	5	7	6	1	5
	1 214	417	63	394	414	452	455	431	415	426	403	403	412	377	485	468	475
	818	134	16	204	213	250	231	216	213	206	198	190	222	168	240	225	228
	396	283	47	190	201	202	224	215	202	220	205	213	190	209	245	243	247
	25	10	5	5	5	3	1	3	7	2	4	3	2	4	2	4	3
	18	4	3	3	3	1	-	-	2	-	3	2	2	1	-	3	2
	7	6	2	2	2	2	1	3	5	2	1	1	-	3	2	1	1
	22	-	-	37	38	46	43	29	44	41	33	36	39	34	28	36	33
	11	-	-	19	20	31	20	14	21	26	19	18	23	14	11	18	15
	11	-	-	18	18	15	23	15	23	15	14	18	16	20	17	18	18

1.2.8 (forts.)

	Kön	Samtliga	därav efter ålder											
			0-3	4-6	7-9	10-12	13-15	16-17	18-19	20-24	25-29	30-34	35-39	40-49
Egypten	Sa	731	41	29	19	15	15	9	7	49	130	166	96	100
	M	446	19	9	8	6	9	5	2	25	79	110	65	78
	Kv	285	22	20	11	9	6	4	5	24	51	56	31	22
Eritrea	Sa	2 241	146	77	93	81	79	53	49	228	371	469	265	225
	M	1 074	76	37	55	39	41	30	25	77	147	213	146	134
	Kv	1 167	70	40	38	42	38	23	24	151	224	256	119	91
Etiopien	Sa	1 915	109	50	47	44	53	51	50	173	277	379	289	281
	M	1 013	47	29	23	16	21	21	23	59	123	192	177	213
	Kv	902	62	21	24	28	32	30	27	114	154	187	112	68
Gambia	Sa	1 320	40	29	46	50	55	33	43	125	171	197	171	225
	M	825	17	16	19	23	26	15	18	76	96	127	106	167
	Kv	495	23	13	27	27	29	18	25	49	75	70	65	58
Ghana	Sa	696	37	16	11	9	16	20	13	47	150	163	99	88
	M	451	23	6	5	8	6	11	5	20	91	114	73	67
	Kv	245	14	10	6	1	10	9	8	27	59	49	26	21
Kamerun	Sa	607	16	5	6	5	6	2	1	58	238	171	74	19
	M	438	9	1	3	2	4	1	-	35	171	130	60	16
	Kv	169	7	4	3	3	2	1	1	23	67	41	14	3
Kenya	Sa	723	21	19	31	23	29	15	19	59	114	136	93	96
	M	321	10	10	22	13	12	7	8	19	36	54	42	47
	Kv	402	11	9	9	10	17	8	11	40	78	82	51	49
Kongo, Demokratiska Rep.	Sa	931	94	57	57	57	65	55	38	100	88	89	81	110
	M	483	42	38	25	30	31	25	17	57	38	41	41	74
	Kv	448	52	19	32	27	34	30	21	43	50	48	40	36
Marocko	Sa	1 526	40	21	21	14	14	9	27	181	348	285	240	223
	M	757	16	10	12	7	7	4	11	53	163	145	127	147
	Kv	769	24	11	9	7	7	5	16	128	185	140	113	76
Nigeria	Sa	1 315	69	20	16	13	14	16	8	71	361	444	165	97
	M	1 009	35	10	10	7	7	10	4	56	264	362	141	83
	Kv	306	34	10	6	6	7	6	4	15	97	82	24	14
Somalia	Sa	11 595	928	567	624	565	492	433	484	1 666	1 716	1 414	1 076	1 039
	M	5 965	494	303	318	272	238	219	243	797	800	734	622	679
	Kv	5 630	434	264	306	293	254	214	241	869	916	680	454	360
Sudan	Sa	664	55	32	31	23	24	20	15	34	90	123	91	94
	M	402	30	17	21	9	14	7	7	13	54	75	64	69
	Kv	262	25	15	10	14	10	13	8	21	36	48	27	25
Sydafrika	Sa	489	12	10	11	13	12	10	5	26	93	104	75	78
	M	297	7	4	7	8	6	5	5	19	60	65	43	41
	Kv	192	5	6	4	5	6	5	-	7	33	39	32	37
Tunisien	Sa	997	40	20	12	10	4	6	7	100	224	169	145	174
	M	627	14	11	9	7	2	4	3	59	143	102	97	121
	Kv	370	26	9	3	3	2	2	4	41	81	67	48	53
Uganda	Sa	609	22	19	23	21	25	29	20	52	92	101	66	91
	M	321	10	6	13	11	8	13	11	25	37	41	40	68
	Kv	288	12	13	10	10	17	16	9	27	55	60	26	23
Övriga Afrika	Sa	3 639	212	153	165	170	171	122	135	415	510	558	413	452
	M	2 003	110	71	81	88	88	56	60	213	283	317	246	287
	Kv	1 636	102	82	84	82	83	66	75	202	227	241	167	165
Nordamerika	Sa	13 057	226	178	219	215	202	135	150	692	1 566	1 785	1 910	3 033
	M	7 222	114	83	110	113	112	75	95	329	845	983	1 065	1 777
	Kv	5 835	112	95	109	102	90	60	55	363	721	802	845	1 256
El Salvador	Sa	551	22	20	27	19	24	14	14	56	72	67	64	95
	M	308	12	9	14	11	11	7	8	26	47	31	37	61
	Kv	243	10	11	13	8	13	7	6	30	25	36	27	34
Kanada	Sa	1 565	38	12	32	23	16	11	6	93	241	236	235	357
	M	819	19	4	14	13	8	6	3	43	109	124	125	200
	Kv	746	19	8	18	10	8	5	3	50	132	112	110	157
Kuba	Sa	754	2	7	13	16	27	16	27	75	83	141	131	146
	M	402	2	3	5	8	19	9	15	29	35	75	77	97
	Kv	352	-	4	8	8	8	7	12	46	48	66	54	49
Mexiko	Sa	740	16	9	9	8	8	3	6	43	213	173	109	96
	M	374	9	3	4	2	5	2	3	23	129	90	51	38
	Kv	366	7	6	5	6	3	1	3	20	84	83	58	58
USA	Sa	8 449	109	98	112	115	106	69	81	337	769	1 029	1 254	2 163
	M	4 756	53	45	57	59	58	38	59	166	420	582	713	1 275
	Kv	3 693	56	53	55	56	48	31	22	171	349	447	541	888
Övriga Nordamerika	Sa	998	39	32	26	34	21	22	16	88	188	139	117	176
	M	563	19	19	16	20	11	13	7	42	105	81	62	106
	Kv	435	20	13	10	14	10	9	9	46	83	58	55	70

	50-64	65-79	80-	5	6	7	8	9	10	11	12	13	14	15	16	17	18
41	8	6	10	10	6	5	8	4	6	5	6	3	6	6	3	3	
27	3	1	1	3	2	3	3	2	1	3	4	1	4	3	2	1	
14	5	5	9	7	4	2	5	2	5	2	2	2	2	3	1	2	
79	19	7	22	31	36	29	28	20	37	24	23	18	38	30	23	18	
48	4	2	11	17	23	12	20	10	18	11	12	6	23	17	13	8	
31	15	5	11	14	13	17	8	10	19	13	11	12	15	13	10	10	
82	24	6	12	17	14	15	18	16	12	16	21	20	12	25	26	29	
57	11	1	6	10	8	7	8	7	2	7	7	11	3	13	8	13	
25	13	5	6	7	6	8	10	9	10	9	14	9	9	12	18	16	
128	6	1	9	10	17	17	12	20	18	12	13	19	23	16	17	26	
113	6	-	7	4	9	8	2	10	8	5	4	12	10	8	7	11	
15	-	1	2	6	8	9	10	10	10	7	9	7	13	8	10	15	
22	5	-	9	3	2	6	3	1	4	4	2	9	5	10	10	4	
19	3	-	4	-	2	3	-	1	3	4	-	3	3	5	6	1	
3	2	-	5	3	-	3	3	-	1	-	2	6	2	5	4	3	
3	3	-	3	-	-	4	2	1	1	3	2	1	3	1	1	1	
3	3	-	-	-	-	2	1	1	-	1	1	1	2	-	1	-	
-	-	-	3	-	-	2	1	-	1	2	1	-	1	1	-	1	
56	9	3	6	5	15	10	6	10	7	6	11	7	11	6	9	10	
33	7	1	4	3	11	8	3	6	4	3	5	2	5	3	4	4	
23	2	2	2	2	4	2	3	4	3	3	6	5	6	3	5	6	
29	11	-	17	18	21	20	16	20	21	16	22	28	15	28	27	19	
19	5	-	13	11	10	10	5	10	12	8	11	14	6	17	8	7	
10	6	-	4	7	11	10	11	10	9	8	11	14	9	11	19	12	
68	26	9	8	4	8	4	9	2	6	6	5	4	5	4	5	9	
41	10	4	5	1	5	2	5	1	3	3	3	1	3	-	4	3	
27	16	5	3	3	3	2	4	1	3	3	2	3	2	4	1	6	
20	1	-	10	6	5	5	6	2	6	5	5	7	2	10	6	3	
19	1	-	7	2	4	4	2	1	4	2	2	5	-	7	3	1	
1	-	-	3	4	1	1	4	1	2	3	3	2	2	3	3	2	
348	232	11	183	187	204	220	200	191	181	193	177	165	150	222	211	236	
190	53	3	94	102	107	109	102	95	83	94	79	96	63	115	104	119	
158	179	8	89	85	97	111	98	96	98	99	98	69	87	107	107	117	
20	10	2	10	10	7	10	14	8	8	7	8	10	6	12	8	8	
17	5	-	6	6	4	5	12	4	3	2	5	6	3	3	4	5	
3	5	2	4	4	3	5	2	4	5	5	3	4	3	9	4	3	
35	4	1	2	3	7	3	1	6	3	4	2	8	2	5	5	2	
24	3	-	-	2	4	2	1	5	2	1	-	4	2	3	2	2	
11	1	1	2	1	3	1	-	1	1	3	2	4	-	2	3	-	
65	15	6	5	6	5	1	6	2	6	2	1	2	1	4	2	5	
52	3	-	4	1	3	1	5	1	4	2	-	2	-	3	1	3	
13	12	6	1	5	2	-	1	1	2	-	1	-	1	1	1	2	
39	6	3	6	8	4	6	13	8	9	4	5	11	9	14	15	9	
36	2	-	2	3	2	5	6	4	5	2	2	4	2	6	7	5	
3	4	3	4	5	2	1	7	4	4	2	3	7	7	8	8	4	
132	28	3	40	53	52	56	57	53	58	59	61	59	51	62	60	57	
91	11	1	18	25	24	30	27	32	28	28	35	29	24	26	30	28	
41	17	2	22	28	28	26	30	21	30	31	26	30	27	36	30	29	
1 930	609	207	66	57	78	74	67	73	77	65	67	72	63	74	61	60	
1 090	346	85	30	28	40	34	36	37	41	35	38	37	37	42	33	38	
840	263	122	36	29	38	40	31	36	36	30	29	35	26	32	28	22	
37	14	6	8	5	11	10	6	7	5	7	12	9	3	9	5	8	
28	4	2	3	3	5	6	3	4	3	4	4	5	2	4	3	6	
9	10	4	5	2	6	4	3	3	2	3	8	4	1	5	2	2	
202	49	14	7	3	10	13	9	5	12	6	4	6	6	7	4	2	
112	32	7	2	1	5	6	3	3	7	3	2	3	3	5	1	2	
90	17	7	5	2	5	7	6	2	5	3	2	3	3	2	3	-	
49	16	5	3	4	4	5	4	6	7	3	8	11	8	6	10	16	
20	7	1	2	1	3	1	1	3	3	2	6	8	5	2	7	10	
29	9	4	1	3	1	4	3	3	4	1	2	3	3	4	3	6	
42	2	3	1	4	2	3	4	3	2	3	3	4	1	1	2	3	
13	1	1	-	1	1	1	2	1	1	-	1	4	-	1	1	1	
29	1	2	1	3	1	2	2	2	1	3	2	-	1	-	1	2	
1 518	513	176	38	28	42	38	32	37	42	36	36	34	36	36	33	25	
866	291	74	19	13	21	17	19	17	22	20	23	14	21	21	17	17	
652	222	102	19	15	21	21	13	20	20	16	13	20	15	15	16	8	
82	15	3	9	13	9	5	12	15	9	10	4	8	9	15	7	6	
51	11	-	4	9	5	3	8	9	5	6	2	3	6	9	4	2	
31	4	3	5	4	4	2	4	6	4	4	2	5	3	6	3	4	

1.2.8 (forts.)

	Kön	Samtliga	därav efter ålder											
			0-3	4-6	7-9	10-12	13-15	16-17	18-19	20-24	25-29	30-34	35-39	40-49
Sydamerika	Sa	15 900	175	250	349	397	446	301	333	1 169	2 165	2 194	1 916	3 433
	M	8 197	97	146	166	228	231	168	187	584	1 126	1 106	960	1 804
	Kv	7 703	78	104	183	169	215	133	146	585	1 039	1 088	956	1 629
Bolivia	Sa	767	21	22	27	28	20	21	15	57	133	126	90	107
	M	419	11	8	13	17	9	11	12	27	66	70	43	62
	Kv	348	10	14	14	11	11	10	3	30	67	56	47	45
Brasilien	Sa	1 854	30	40	45	54	54	39	42	158	375	329	238	302
	M	570	20	24	15	32	24	23	23	53	127	77	52	61
	Kv	1 284	10	16	30	22	30	16	19	105	248	252	186	241
Chile	Sa	8 144	29	60	76	99	130	86	134	582	878	981	903	2 174
	M	4 646	19	38	36	59	68	46	74	315	544	629	533	1 249
	Kv	3 498	10	22	40	40	62	40	60	267	334	352	370	925
Colombia	Sa	1 750	40	59	88	96	120	84	58	130	242	210	190	295
	M	855	21	37	45	53	63	48	33	63	112	91	82	138
	Kv	895	19	22	43	43	57	36	25	67	130	119	108	157
Ecuador	Sa	631	23	23	24	26	27	14	18	45	124	103	85	87
	M	336	8	13	10	13	19	9	13	32	63	48	50	41
	Kv	295	15	10	14	13	8	5	5	13	61	55	35	46
Peru	Sa	1 701	22	32	70	70	74	41	52	120	232	246	261	313
	M	824	11	20	35	42	40	23	24	56	109	89	127	167
	Kv	877	11	12	35	28	34	18	28	64	123	157	134	146
Övriga Sydamerika	Sa	1 053	10	14	19	24	21	16	14	77	181	199	149	155
	M	547	7	6	12	12	8	8	8	38	105	102	73	86
	Kv	506	3	8	7	12	13	8	6	39	76	97	76	69
Asien	Sa	98 857	4 616	2 906	3 599	4 025	3 875	2 677	2 800	11 902	16 328	13 864	10 907	13 192
	M	47 568	2 383	1 479	1 876	2 042	2 033	1 435	1 465	6 051	8 243	6 315	4 678	5 876
	Kv	51 289	2 233	1 427	1 723	1 983	1 842	1 242	1 335	5 851	8 085	7 549	6 229	7 316
Afghanistan	Sa	7 679	563	282	409	492	517	365	401	1 292	851	663	521	693
	M	4 268	281	157	221	257	264	230	227	775	491	391	287	383
	Kv	3 411	282	125	188	235	253	135	174	517	360	272	234	310
Armenien	Sa	768	43	36	34	39	47	38	28	60	94	103	75	103
	M	379	24	18	17	18	30	17	17	21	37	61	39	47
	Kv	389	19	18	17	21	17	21	11	39	57	42	36	56
Azerbajdzjan	Sa	1 416	98	51	87	119	95	66	71	83	99	152	138	244
	M	673	53	25	47	65	50	36	41	59	42	49	46	109
	Kv	743	45	26	40	54	45	30	30	24	57	103	92	135
Bangladesh	Sa	1 560	41	31	38	31	23	21	17	159	502	322	196	133
	M	964	24	14	20	12	12	9	9	78	336	197	132	102
	Kv	596	17	17	18	19	11	12	8	81	166	125	64	31
Filippinerna	Sa	2 345	46	53	84	84	76	57	58	228	432	442	339	335
	M	497	27	25	42	43	36	31	26	50	58	62	40	40
	Kv	1 848	19	28	42	41	40	26	32	178	374	380	299	295
Indien	Sa	3 657	167	68	46	40	30	21	19	554	1 385	584	307	261
	M	2 453	80	36	20	23	17	11	9	447	1 055	387	167	125
	Kv	1 204	87	32	26	17	13	10	10	107	330	197	140	136
Indonesien	Sa	703	20	25	19	7	9	11	4	43	121	160	144	107
	M	246	13	11	6	3	5	5	4	13	34	47	51	39
	Kv	457	7	14	13	4	4	6	-	30	87	113	93	68
Irak	Sa	30 257	1 871	1 079	1 282	1 331	1 194	905	1 101	4 222	4 205	3 889	3 034	3 592
	M	16 704	986	567	689	676	639	507	612	2 307	2 421	2 299	1 754	1 968
	Kv	13 553	885	512	593	655	555	398	489	1 915	1 784	1 590	1 280	1 624
Iran	Sa	10 526	320	235	267	315	375	265	282	1 044	1 608	1 212	1 132	1 892
	M	5 365	162	109	143	165	220	142	143	495	743	577	554	1 141
	Kv	5 161	158	126	124	150	155	123	139	549	865	635	578	751
Israel	Sa	524	22	15	13	9	4	6	2	23	78	113	60	110
	M	332	13	8	8	5	3	4	2	15	55	70	37	75
	Kv	192	9	7	5	4	1	2	-	8	23	43	23	35
Japan	Sa	2 052	68	49	29	19	11	10	10	61	204	367	334	318
	M	722	40	22	16	11	7	8	6	13	60	105	106	79
	Kv	1 330	28	27	13	8	4	2	4	48	144	262	228	239
Jordanien	Sa	791	30	28	28	26	25	18	18	96	183	152	78	77
	M	464	18	13	16	18	17	10	6	33	128	98	52	36
	Kv	327	12	15	12	8	8	8	12	63	55	54	26	41
Kazakstan	Sa	527	26	22	23	40	41	23	23	44	45	63	53	93
	M	233	14	12	12	23	20	11	13	24	11	20	18	45
	Kv	294	12	10	11	17	21	12	10	20	34	43	35	48
Kina	Sa	6 860	294	124	86	119	138	116	144	1 238	1 475	956	815	950
	M	3 171	114	61	48	68	70	61	78	598	697	413	349	420
	Kv	3 689	180	63	38	51	68	55	66	640	778	543	466	530

50-64	65-79	80-	5	6	7	8	9	10	11	12	13	14	15	16	17	18
2 067	491	214	69	115	101	109	139	121	137	139	154	136	156	149	152	176
1 152	195	47	40	73	48	50	68	74	80	74	75	70	86	77	91	99
915	296	167	29	42	53	59	71	47	57	65	79	66	70	72	61	77
74	18	8	5	12	8	7	12	12	12	4	9	6	5	11	10	10
53	13	4	1	7	3	6	4	8	8	1	2	3	4	3	8	8
21	5	4	4	5	5	1	8	4	4	3	7	3	1	8	2	2
122	22	4	10	17	18	15	12	20	14	20	19	23	12	23	16	19
27	10	2	6	12	8	3	4	13	7	12	8	10	6	12	11	10
95	12	2	4	5	10	12	8	7	7	8	11	13	6	11	5	9
1 500	364	148	17	31	20	21	35	25	41	33	42	41	47	40	46	59
871	132	33	11	20	9	9	18	15	26	18	24	23	21	18	28	32
629	232	115	6	11	11	12	17	10	15	15	18	18	26	22	18	27
110	23	5	18	24	21	27	40	37	27	32	45	31	44	43	41	31
58	10	1	13	14	12	13	20	18	15	20	24	14	25	25	23	19
52	13	4	5	10	9	14	20	19	12	12	21	17	19	18	18	12
31	-	1	5	13	8	10	6	4	13	9	7	9	11	6	8	12
16	-	1	2	9	5	4	1	2	7	4	3	6	10	3	6	8
15	-	-	3	4	3	6	5	2	6	5	4	3	1	3	2	4
119	32	17	11	11	21	22	27	16	24	30	25	21	28	20	21	36
64	13	4	6	7	9	10	16	13	14	15	12	12	16	12	11	17
55	19	13	5	4	12	12	11	3	10	15	13	9	12	8	10	19
111	32	31	3	7	5	7	7	7	6	11	7	5	9	6	10	9
63	17	2	1	4	2	5	5	5	3	4	2	2	4	4	4	5
48	15	29	2	3	3	2	2	2	3	7	5	3	5	2	6	4
5 726	1 840	600	915	1 100	1 110	1 239	1 250	1 311	1 405	1 309	1 334	1 257	1 284	1 340	1 337	1 299
2 847	700	145	459	572	567	653	656	640	714	688	675	667	691	704	731	700
2 879	1 140	455	456	528	543	586	594	671	691	621	659	590	593	636	606	599
450	166	14	90	106	132	123	154	152	187	153	178	162	177	173	192	186
240	59	5	54	55	68	67	86	71	105	81	85	89	90	119	111	106
210	107	9	36	51	64	56	68	81	82	72	93	73	87	54	81	80
42	24	2	11	12	14	8	12	15	12	12	11	17	19	22	16	15
24	8	1	7	7	6	4	7	9	4	5	8	8	14	9	8	7
18	16	1	4	5	8	4	5	6	8	7	3	9	5	13	8	8
95	13	5	19	22	27	31	29	37	40	42	25	35	35	36	30	45
47	3	1	10	11	13	19	15	17	21	27	12	15	23	20	16	23
48	10	4	9	11	14	12	14	20	19	15	13	20	12	16	14	22
20	16	10	7	12	11	18	9	8	15	8	4	13	6	9	12	8
10	5	4	1	7	7	10	3	2	6	4	1	8	3	4	5	5
10	11	6	6	5	4	8	6	6	9	4	3	5	3	5	7	3
89	15	7	15	28	20	35	29	28	24	32	27	21	28	23	34	22
12	3	2	7	13	10	20	12	17	11	15	12	12	12	9	22	10
77	12	5	8	15	10	15	17	11	13	17	15	9	16	14	12	12
118	42	15	23	17	16	16	14	13	13	14	11	11	8	11	10	12
57	15	4	12	8	9	6	5	7	9	7	5	6	6	6	5	7
61	27	11	11	9	7	10	9	6	4	7	6	5	2	5	5	5
31	2	-	11	5	12	4	3	3	2	2	6	-	3	7	4	2
13	2	-	4	2	4	1	1	1	-	2	4	-	1	4	1	2
18	-	-	7	3	8	3	2	2	2	-	2	-	2	3	3	-
1 831	630	91	331	405	392	440	450	442	459	430	421	374	399	434	471	461
976	279	24	159	232	208	236	245	218	231	227	209	203	227	223	284	265
855	351	67	172	173	184	204	205	224	228	203	212	171	172	211	187	196
834	440	305	78	89	76	99	92	99	114	102	125	126	124	136	129	139
561	144	66	41	42	38	56	49	53	55	57	81	68	71	78	64	75
273	296	239	37	47	38	43	43	46	59	45	44	58	53	58	65	64
40	16	13	4	9	7	4	2	3	3	3	1	2	1	3	3	1
23	10	4	2	5	2	4	2	1	2	2	1	1	1	2	2	1
17	6	9	2	4	5	-	-	2	1	1	-	1	-	1	1	-
482	80	10	14	18	8	12	9	8	7	4	5	2	4	3	7	5
216	32	1	6	7	5	8	3	7	2	2	4	2	1	2	6	3
266	48	9	8	11	3	4	6	1	5	2	1	-	3	1	1	2
28	2	2	8	11	12	7	9	3	11	12	8	8	9	10	8	11
19	-	-	3	7	6	5	5	2	9	7	6	5	6	7	3	5
9	2	2	5	4	6	2	4	1	2	5	2	3	3	3	5	6
27	4	-	7	12	7	10	6	5	19	16	14	15	12	9	14	13
10	-	-	5	4	3	6	3	2	10	11	8	5	7	5	6	8
17	4	-	2	8	4	4	3	3	9	5	6	10	5	4	8	5
273	100	32	46	43	27	34	25	37	44	38	41	45	52	69	47	81
143	41	10	26	25	13	20	15	20	24	24	25	24	21	32	29	39
130	59	22	20	18	14	14	10	17	20	14	16	21	31	37	18	42

1.2.8 (forts.)

	Kön	Samtliga	därav efter ålder											
			0-3	4-6	7-9	10-12	13-15	16-17	18-19	20-24	25-29	30-34	35-39	40-49
Korea, Syd-	Sa	582	64	15	20	14	27	12	5	15	74	101	78	100
	M	251	42	11	12	7	13	6	3	4	19	38	29	43
	Kv	331	22	4	8	7	14	6	2	11	55	63	49	57
Libanon	Sa	2 308	62	54	50	54	63	37	51	321	468	378	296	300
	M	1 314	29	32	24	31	31	22	20	151	303	229	181	172
	Kv	994	33	22	26	23	32	15	31	170	165	149	115	128
Malaysia	Sa	764	11	16	16	24	20	13	12	32	64	100	81	193
	M	313	2	7	5	14	11	8	5	14	25	20	26	67
	Kv	451	9	9	11	10	9	5	7	18	39	80	55	126
Myanmar	Sa	816	65	55	72	64	67	39	20	67	88	83	63	83
	M	427	39	26	31	36	34	25	11	34	39	42	36	52
	Kv	389	26	29	41	28	33	14	9	33	49	41	27	31
Pakistan	Sa	2 590	79	35	38	38	35	22	28	527	982	415	169	153
	M	1 835	32	18	15	18	14	10	10	371	784	322	119	88
	Kv	755	47	17	23	20	21	12	18	156	198	93	50	65
Sri Lanka	Sa	953	18	19	14	16	20	12	14	71	164	158	131	187
	M	419	8	11	8	11	13	2	6	20	75	77	60	78
	Kv	534	10	8	6	5	7	10	8	51	89	81	71	109
Syrien	Sa	3 240	152	89	110	115	101	54	86	388	570	474	368	451
	M	1 695	81	40	70	53	45	26	37	123	302	302	208	273
	Kv	1 545	71	49	40	62	56	28	49	265	268	172	160	178
Thailand	Sa	12 495	221	311	636	775	696	379	235	803	1 843	2 197	1 861	2 010
	M	2 401	125	141	307	358	352	165	104	200	204	177	107	112
	Kv	10 094	96	170	329	417	344	214	131	603	1 639	2 020	1 754	1 898
Uzbekistan	Sa	1 264	92	66	69	60	67	48	45	92	171	157	139	181
	M	637	50	35	31	28	43	28	17	53	93	77	64	89
	Kv	627	42	31	38	32	24	20	28	39	78	80	75	92
Vietnam	Sa	2 012	94	48	56	93	106	82	80	266	289	260	218	342
	M	872	48	33	28	46	41	38	38	83	105	103	101	177
	Kv	1 140	46	15	28	47	65	44	42	183	184	157	117	165
Övriga Asien	Sa	2 168	149	100	73	101	88	57	46	173	333	363	277	284
	M	933	78	47	40	53	46	23	21	70	126	152	115	116
	Kv	1 235	71	53	33	48	42	34	25	103	207	211	162	168
Oceanien	Sa	2 231	20	19	25	25	18	16	15	131	372	500	379	438
	M	1 461	9	11	11	19	8	9	8	82	232	349	263	299
	Kv	770	11	8	14	6	10	7	7	49	140	151	116	139
Australien	Sa	1 699	16	18	22	22	15	11	13	102	284	358	278	334
	M	1 078	7	10	10	18	6	7	7	61	173	229	188	226
	Kv	621	9	8	12	4	9	4	6	41	111	129	90	108
Nya Zeeland	Sa	496	4	1	3	2	3	4	1	25	81	136	93	97
	M	368	2	1	1	1	2	1	-	17	56	117	73	73
	Kv	128	2	-	2	1	1	3	1	8	25	19	20	24
Övriga Oceanien	Sa	36	-	-	-	1	-	1	1	4	7	6	8	7
	M	15	-	-	-	-	-	1	1	4	3	3	2	-
	Kv	21	-	-	-	1	-	-	-	-	4	3	6	7
Statslös	Sa	6 050	1 068	510	412	372	377	219	193	439	735	632	404	429
	M	3 599	565	280	234	197	189	120	92	235	513	440	275	304
	Kv	2 451	503	230	178	175	188	99	101	204	222	192	129	125
Okänt ¹	Sa	19 667	1 317	894	907	897	894	453	539	2 007	2 447	2 158	1 756	2 463
	M	10 437	684	480	477	460	462	247	263	943	1 357	1 141	998	1 467
	Kv	9 230	633	414	430	437	432	206	276	1 064	1 090	1 017	758	996

1) För att kunna vara medborgare i ett land krävs att landet existerar. Personer som tidigare var medborgare i Serbien och Montenegro och som inte har anmält nytt medborgarskapsland till Skatteverket redovisas under okänt medborgarskapsland. Detta förklarar den stora ökningen av personer med okänt medborgarskapsland.

	50-64	65-79	80-	5	6	7	8	9	10	11	12	13	14	15	16	17	18
38	16	3	5	7	2	13	5	7	2	5	12	5	10	9	3	4	
18	6	-	3	5	1	8	3	3	1	3	5	2	6	5	1	3	
20	10	3	2	2	1	5	2	4	1	2	7	3	4	4	2	1	
105	51	18	14	20	19	15	16	20	20	14	19	21	23	20	17	17	
62	23	4	10	9	8	7	9	11	11	9	10	13	8	13	9	8	
43	28	14	4	11	11	8	7	9	9	5	9	8	15	7	8	9	
169	9	4	5	6	4	8	4	7	8	9	4	11	5	7	6	7	
106	3	-	1	4	-	2	3	3	4	7	3	5	3	3	5	3	
63	6	4	4	2	4	6	1	4	4	2	1	6	2	4	1	4	
38	11	1	23	20	24	25	23	22	20	22	19	24	24	20	19	7	
17	5	-	12	8	12	8	11	11	15	10	10	9	15	9	16	5	
21	6	1	11	12	12	17	12	11	5	12	9	15	9	11	3	2	
40	22	7	13	8	10	16	12	14	13	11	12	10	13	12	10	15	
24	8	2	4	5	3	7	5	8	7	3	3	6	5	3	7	7	
16	14	5	9	3	7	9	7	6	6	8	9	4	8	9	3	8	
94	24	11	8	4	7	3	4	5	5	6	5	7	8	8	4	4	
40	7	3	4	2	5	2	1	3	3	5	3	4	6	2	-	2	
54	17	8	4	2	2	1	3	2	2	1	2	3	2	6	4	2	
173	77	32	22	32	38	38	34	39	48	28	37	39	25	27	27	32	
96	31	8	10	15	25	21	24	16	25	12	13	20	12	13	13	16	
77	46	24	12	17	13	17	10	23	23	16	24	19	13	14	14	16	
494	31	3	103	134	177	213	246	264	256	255	251	230	215	195	184	129	
46	3	-	48	56	86	100	121	116	119	123	118	122	112	87	78	63	
448	28	3	55	78	91	113	125	148	137	132	133	108	103	108	106	66	
60	15	2	16	27	20	28	21	14	24	22	16	27	24	27	21	23	
22	6	1	7	11	9	13	9	8	10	10	11	14	18	16	12	8	
38	9	1	9	16	11	15	12	6	14	12	5	13	6	11	9	15	
54	16	8	10	23	17	17	22	26	32	35	45	28	33	38	44	39	
26	2	3	7	17	10	10	8	14	14	18	15	16	10	18	20	21	
28	14	5	3	6	7	7	14	12	18	17	30	12	23	20	24	18	
101	18	5	32	30	31	22	20	40	27	34	37	24	27	32	25	21	
39	5	2	16	15	16	13	11	20	16	17	23	10	13	15	8	8	
62	13	3	16	15	15	9	9	20	11	17	14	14	14	17	17	13	
226	42	5	7	6	4	12	9	9	9	7	9	8	1	8	8	9	
129	29	3	4	4	-	6	5	6	7	6	2	5	1	4	5	5	
97	13	2	3	2	4	6	4	3	2	1	7	3	-	4	3	4	
180	41	5	7	5	3	12	7	7	8	7	8	6	1	6	5	7	
105	28	3	4	3	-	6	4	6	6	6	2	3	1	4	3	4	
75	13	2	3	2	3	6	3	1	2	1	6	3	-	2	2	3	
45	1	-	-	1	1	-	2	1	1	-	1	2	-	2	2	1	
23	1	-	-	1	-	-	1	-	1	-	-	2	-	-	1	-	
22	-	-	-	-	1	-	1	1	-	-	1	-	-	2	1	1	
1	-	-	-	-	-	-	-	1	-	-	-	-	-	-	1	1	
1	-	-	-	-	-	-	-	-	-	-	-	-	-	-	1	1	
-	-	-	-	-	-	-	-	1	-	-	-	-	-	-	-	-	
181	61	18	178	172	119	145	148	116	132	124	133	127	117	108	111	108	
116	34	5	104	101	67	81	86	57	77	63	62	69	58	58	62	54	
65	27	13	74	71	52	64	62	59	55	61	71	58	59	50	49	54	
1 670	945	320	274	328	291	300	316	312	300	285	310	312	272	239	214	260	
943	416	99	156	172	162	158	157	162	146	152	158	170	134	139	108	134	
727	529	221	118	156	129	142	159	150	154	133	152	142	138	100	106	126	

1.2.9 I Sverige folkbokförda personer som erhållit svenskt medborgarskap, efter födelseland och år för medborgarskap, den 31 december 2006

1.2.9 Person entered into the Swedish population register, who have been naturalized, by country of birth and year of naturalization, Dec. 31, 2006

Födelseland	Totalt	därav efter år för medborgarskapsbytet								
		Okänt	-1974	1975- 1979	1980- 1984	1985- 1989	1990- 1994	1995- 1999	2000- 2004	2005- 2006
Samtliga länder	891 277	20 629	69 139	82 852	77 778	80 685	136 429	161 041	173 112	89 612
Sverige	249 052	17 388	27 819	26 918	24 398	22 659	35 987	35 807	41 152	16 924
Norden utom Sverige	108 884	664	25 003	27 601	20 442	12 644	9 369	4 105	5 446	3 610
Danmark	11 041	72	3 093	2 488	2 059	1 112	773	523	589	332
Finland	89 753	492	20 027	23 791	17 374	10 557	7 730	3 097	3 943	2 742
Island	698	6	23	40	59	45	56	56	238	175
Norge	7 392	94	1 860	1 282	950	930	810	429	676	361
EU27 utom Norden	86 828	920	10 124	13 344	10 145	13 782	12 121	8 442	12 860	5 090
Belgien	192	19	30	36	18	13	18	13	23	22
Bulgarien	3 074	6	81	238	100	144	293	1 291	755	166
Cypern	259	11	14	27	55	63	49	19	14	7
Estland	1 663	19	340	113	53	73	117	259	475	214
Frankrike	910	73	99	132	107	59	70	65	200	105
Grekland	6 601	78	244	1 149	1 844	1 470	1 088	185	298	245
Irland	114	2	4	12	6	14	13	8	35	20
Italien	2 076	33	595	521	269	141	125	74	186	132
Lettland	681	6	85	22	14	14	37	137	235	131
Litauen	396	-	8	3	4	5	15	70	144	147
Nederländerna	944	18	267	151	117	86	65	46	101	93
Polen	27 956	159	778	2 974	3 155	6 942	4 789	2 098	5 570	1 491
Portugal	1 387	19	155	296	211	254	187	68	133	64
Rumänien	10 177	33	142	345	364	1 046	3 272	2 561	1 761	653
Slovakien	138	-	-	5	-	1	4	14	60	54
Slovenien	556	-	100	90	51	64	31	57	127	36
Spanien	1 547	52	327	350	273	225	110	38	87	85
Storbritannien och Nordirland	2 764	80	175	260	481	603	276	136	476	277
Tjeckien	143	1	-	7	2	2	2	19	65	45
Tjeckoslovakien	4 425	21	394	2 125	459	516	410	230	223	47
Tyskland	10 966	213	4 179	2 067	1 218	783	553	344	848	761
Ungern	7 953	46	1 277	1 966	1 170	1 120	507	653	968	246
Österrike	1 874	27	830	454	172	140	86	54	67	44
Övriga EU27 utom Norden	32	4	-	1	2	4	4	3	9	5
Europa utom EU27 och Norden	149 157	232	2 184	3 466	4 168	6 149	21 399	48 933	46 192	16 434
Albanien	371	1	21	32	18	5	10	44	123	117
Bosnien och Hercegovina	44 162	4	39	41	40	72	247	19 008	20 973	3 738
Jugoslavien	62 333	93	1 667	2 650	1 844	2 371	13 555	21 640	13 140	5 373
Kroatien	4 663	8	248	368	169	224	342	973	1 800	531
Makedonien	2 427	7	14	70	35	111	665	259	918	348
Ryssland	5 397	4	4	1	1	2	88	855	2 352	2 090
Schweiz	554	46	51	35	38	27	27	32	224	74
Serbien och Montenegro	126	-	-	2	1	1	9	7	14	92
Turkiet	27 140	68	137	265	2 022	3 334	6 442	5 816	5 716	3 340
Ukraina	1 309	-	1	1	-	-	8	208	585	506
Vitryssland	594	1	-	-	-	-	6	85	320	182
Övriga Europa utom EU27 och Norden	81	-	2	1	-	2	-	6	27	43
Afrika	41 549	208	323	1 319	2 027	2 908	7 718	10 257	11 576	5 213
Algeriet	1 368	4	8	62	119	145	294	314	233	189
Angola	301	-	1	1	6	9	83	80	78	43
Burundi	77	-	-	-	-	5	1	-	20	51
Egypten	1 681	20	60	135	174	159	232	396	302	203
Elfenbenskusten	232	-	-	-	1	4	24	51	96	56
Eritrea	4 038	12	1	18	152	327	1 100	1 380	659	389
Etiopien	9 071	22	131	384	349	677	2 660	3 084	1 140	624
Gambia	1 762	10	3	10	44	102	178	527	617	271
Ghana	749	3	1	13	30	64	145	174	169	150
Kamerun	71	-	-	2	2	1	5	10	24	27
Kap Verde	270	2	1	2	22	51	96	46	36	14
Kenya	708	6	7	36	31	33	87	142	217	149
Kongo	96	-	1	3	1	5	11	8	21	46
Kongo, Demokratiska Rep.	714	4	6	10	10	35	137	86	251	175
Liberia	309	8	10	59	21	39	63	42	41	26
Libyen	304	2	1	3	10	25	66	66	65	66
Marocko	4 033	35	26	174	425	453	779	894	760	487
Nigeria	509	3	3	8	19	22	79	82	144	149
Senegal	185	1	-	8	9	16	18	35	54	44

1.2.9 (forts.)

Födelseland	Totalt	därav efter år för medborgarskapsbytet								
		Okänt	-1974	1975- 1979	1980- 1984	1985- 1989	1990- 1994	1995- 1999	2000- 2004	2005- 2006
Sierra Leone	125	1	1	4	5	12	19	19	27	37
Somalia	8 009	5	-	2	53	86	300	1 399	5 029	1 135
Sudan	489	2	1	-	27	32	92	120	131	84
Sydafrika	541	14	21	47	51	47	48	28	207	78
Tanzania	541	11	11	24	61	42	77	80	131	104
Tunisien	2 234	26	20	68	260	284	536	499	351	190
Uganda	1 883	4	5	219	91	118	401	437	430	178
Zimbabwe	146	1	1	6	13	12	14	17	47	35
Övriga Afrika	1 103	12	3	21	41	103	173	241	296	213
Nordamerika	8 778	228	329	453	474	384	1 084	1 481	2 792	1 553
Dominikanska Rep.	224	1	2	8	32	31	23	41	43	43
El Salvador	2 019	4	-	56	27	35	530	707	520	140
Guatemala	579	3	23	37	88	113	136	103	60	16
Kanada	472	31	49	13	19	9	22	11	212	106
Kuba	1 113	2	9	15	12	14	21	240	460	340
Mexiko	525	14	16	39	32	33	56	67	158	110
Nicaragua	289	4	1	4	13	15	68	69	73	42
USA	2 614	160	209	186	138	50	93	99	1 059	620
Övriga Nordamerika	943	9	20	95	113	84	135	144	207	136
Sydamerika	38 467	257	306	1 890	4 471	6 770	9 171	6 434	6 313	2 855
Argentina	1 618	34	47	74	360	437	305	120	144	97
Bolivia	1 984	12	19	75	157	503	494	328	248	148
Brasilien	2 140	33	79	89	103	174	481	393	504	284
Chile	19 092	87	26	820	2 023	3 305	5 568	3 029	2 972	1 262
Colombia	6 829	43	64	333	1 032	1 498	1 463	1 160	894	342
Ecuador	836	4	12	218	70	47	103	140	120	122
Peru	3 856	11	39	148	185	208	467	1 110	1 201	487
Uruguay	1 654	28	8	96	488	544	228	106	108	48
Venezuela	283	5	6	16	19	30	30	37	89	51
Övriga Sydamerika	175	-	6	21	34	24	32	11	33	14
Asien	203 313	662	2 842	7 430	11 395	14 906	38 557	44 243	45 842	37 436
Afghanistan	3 147	3	-	1	10	48	208	271	1 281	1 325
Armenien	361	-	-	-	-	-	3	44	151	163
Azerbajdzjan	164	-	-	-	-	1	2	28	66	67
Bangladesh	2 607	7	11	99	158	154	662	591	550	375
Filippinerna	4 769	34	36	109	219	422	1 012	1 149	1 096	692
Förenade Arabemiraten	287	-	1	-	-	4	132	86	39	25
Georgien	102	-	-	-	-	-	2	25	37	38
Hongkong	392	2	-	-	2	20	87	177	83	21
Indien	9 655	59	484	1 500	2 322	1 855	1 275	957	716	487
Indonesien	1 093	2	42	236	565	62	58	44	59	25
Irak	53 246	77	24	64	386	1 623	3 967	8 550	17 661	20 894
Iran	45 339	99	154	365	197	1 668	14 668	16 910	7 476	3 802
Israel	1 096	30	27	102	134	120	172	131	236	144
Japan	314	8	39	71	53	22	24	29	40	28
Jordanien	990	12	25	60	90	76	121	174	212	220
Kambodja	302	4	1	6	22	107	76	25	45	16
Kazakstan	189	-	-	-	-	-	1	7	68	113
Kina	7 409	16	36	108	281	618	648	1 358	2 524	1 820
Kirgistan	63	-	-	-	-	-	-	10	11	42
Korea, Syd-	8 847	41	1 568	2 468	1 373	1 449	517	576	629	226
Kuwait	752	-	-	2	6	1	55	277	265	146
Laos	286	-	-	3	1	5	62	16	167	32
Libanon	18 753	75	98	182	1 131	1 427	6 878	4 391	3 315	1 256
Malaysia	360	3	6	18	23	75	46	52	93	44
Myanmar	67	-	3	3	1	3	2	9	22	24
Pakistan	2 531	33	92	151	303	312	481	447	450	262
Palestina	1 016	7	55	87	49	77	224	197	124	196
Saudiarabien	626	8	-	-	1	3	43	150	309	112
Singapore	98	6	-	9	12	15	13	6	24	13
Sri Lanka	5 190	19	27	606	1 482	1 124	692	628	376	236
Syrien	13 948	40	16	168	994	960	2 932	3 054	3 601	2 183
Taiwan	533	2	4	50	116	143	63	55	54	46
Thailand	7 508	33	86	910	321	671	852	1 270	2 040	1 325
Uzbekistan	155	-	-	-	-	-	-	26	59	70
Vietnam	10 578	37	3	35	1 083	1 812	2 513	2 421	1 798	876
Övriga Asien	540	5	4	17	60	29	66	102	165	92
Oceanien	684	39	27	43	32	23	34	38	248	200
Australien	479	31	22	36	25	15	21	17	171	141
Nya Zeeland	144	6	5	6	3	1	4	15	58	46
Övriga Oceanien	61	2	-	1	4	7	9	6	19	13
Sovjetunionen	4 466	29	181	388	226	456	983	1 279	658	266
Okänt	99	2	1	-	-	4	6	22	33	31

1.2.10 Adopterade personer efter kön, födelseår, födelse-land och antal adoptivföräldrar den 31 december 2006

1.2.10 Adopted persons by sex, year and country of birth and number of adoptive parents, Dec. 31, 2006

Födelseår	Samtliga adopterade	Inrikes född				Utrikes född			
		Med en adoptivförälder		Med två adoptivföräldrar		Med en adoptivförälder		Med två adoptivföräldrar	
		Män	Kvinnor	Män	Kvinnor	Män	Kvinnor	Män	Kvinnor
Totalt	137 664	19 589	21 742	21 769	22 164	2 382	3 290	20 444	26 284
-1910	6	-	3	-	3	-	-	-	-
1911	3	-	2	1	-	-	-	-	-
1912	6	-	1	-	4	-	1	-	-
1913	12	-	8	-	3	-	1	-	-
1914	13	1	5	-	7	-	-	-	-
1915	17	1	8	2	6	-	-	-	-
1916	23	4	10	3	5	-	1	-	-
1917	31	6	11	3	11	-	-	-	-
1918	21	1	9	3	7	-	-	-	1
1919	45	6	21	3	15	-	-	-	-
1920	49	10	18	6	14	1	-	-	-
1921	79	15	25	15	23	-	1	-	-
1922	83	13	29	14	24	-	3	-	-
1923	128	19	40	27	36	2	3	-	1
1924	143	20	34	38	46	3	2	-	-
1925	156	22	50	35	42	2	2	3	-
1926	213	38	54	40	71	4	5	1	-
1927	285	45	81	56	90	2	9	-	2
1928	354	56	79	96	112	2	5	-	4
1929	376	59	99	93	108	2	4	4	7
1930	500	81	116	114	163	6	4	6	10
1931	523	97	103	116	181	6	6	4	10
1932	695	117	136	148	247	10	11	9	17
1933	868	133	165	211	281	6	20	22	30
1934	970	156	193	226	274	15	22	35	49
1935	1 206	174	234	260	326	26	37	73	76
1936	1 336	202	240	312	350	31	41	54	106
1937	1 540	230	255	352	406	31	42	99	125
1938	1 789	269	325	365	458	50	45	108	169
1939	1 958	296	316	399	487	47	59	145	209
1940	2 190	321	395	484	554	50	59	158	169
1941	2 374	361	463	539	633	42	58	123	155
1942	2 391	419	456	595	669	46	41	82	83
1943	2 715	481	559	714	761	38	37	56	69
1944	2 885	565	646	715	800	31	57	29	42
1945	3 069	613	689	787	834	47	49	25	25
1946	2 769	563	608	716	736	55	43	27	21
1947	2 600	527	622	653	690	27	31	18	32
1948	2 548	505	598	675	674	22	23	23	28
1949	2 480	531	538	628	671	27	24	29	32
1950	2 497	537	537	666	642	24	29	30	32
1951	2 394	460	515	666	644	21	33	26	29
1952	2 373	505	519	662	578	24	26	22	37
1953	2 207	440	480	568	611	23	24	30	31
1954	2 018	384	460	547	504	38	29	26	30
1955	2 179	401	465	612	587	29	30	26	29
1956	2 089	407	459	574	517	28	35	22	47
1957	2 064	371	457	607	515	27	25	27	35
1958	2 092	418	440	568	570	28	19	19	30
1959	2 041	399	431	578	505	35	27	25	41
1960	2 053	404	456	558	503	26	38	32	36
1961	2 095	463	451	550	497	35	29	21	49
1962	2 263	506	556	548	510	27	27	33	56
1963	2 332	561	529	561	476	38	40	63	64

1.2.10 (forts.)

Födelseår	Samtliga adopterade	Inrikes född				Utrikes född			
		Med en adoptivförälder		Med två adoptivföräldrar		Med en adoptivförälder		Med två adoptivföräldrar	
		Män	Kvinnor	Män	Kvinnor	Män	Kvinnor	Män	Kvinnor
1964	2 582	624	627	562	533	25	36	73	102
1965	2 384	548	586	493	464	36	43	80	134
1966	2 323	529	568	432	398	33	45	117	201
1967	2 232	525	480	366	316	30	71	142	302
1968	1 967	419	435	284	229	31	62	181	326
1969	1 935	361	382	221	187	30	51	244	459
1970	2 129	363	377	204	210	41	69	316	549
1971	2 217	347	382	170	170	39	59	363	687
1972	2 373	310	382	153	141	50	70	451	816
1973	2 174	325	327	128	96	48	55	449	746
1974	2 266	266	262	115	96	41	75	560	851
1975	2 071	192	240	93	71	41	59	587	788
1976	2 280	156	177	91	81	47	59	682	987
1977	2 040	123	183	77	63	37	55	635	867
1978	1 888	148	129	73	60	36	43	581	818
1979	1 836	115	128	47	71	37	47	596	795
1980	2 095	115	118	63	63	29	46	736	925
1981	2 004	90	106	61	51	30	61	747	858
1982	1 851	82	85	52	41	37	63	702	789
1983	1 803	67	81	33	31	41	67	704	779
1984	1 834	66	77	29	26	49	69	745	773
1985	1 757	87	53	31	22	42	67	732	723
1986	1 743	58	70	29	18	48	53	713	754
1987	1 580	54	52	22	26	50	58	631	687
1988	1 261	55	48	22	20	52	51	466	547
1989	1 202	43	48	24	17	42	55	485	488
1990	1 199	39	48	19	31	39	40	478	505
1991	1 308	38	40	21	15	29	40	560	565
1992	1 142	39	36	11	24	33	36	478	485
1993	1 012	21	36	12	14	26	32	430	441
1994	980	18	26	11	11	14	23	446	431
1995	918	17	22	14	8	29	25	413	390
1996	870	17	13	11	11	20	31	376	391
1997	936	11	8	9	11	18	39	393	447
1998	961	13	14	8	9	22	36	413	446
1999	956	14	9	13	6	17	42	423	432
2000	899	4	8	13	9	12	59	352	442
2001	1 027	5	9	9	8	18	78	392	508
2002	1 053	13	10	14	4	17	52	314	629
2003	1 027	16	14	6	6	17	56	263	649
2004	794	18	17	5	5	9	36	236	468
2005	519	21	19	8	6	5	17	180	263
2006	90	4	11	1	4	1	2	44	23

Län, storstadsområden, riksområden och landskap

1.3.1 Folkmängd länsvis efter kön, ålder och civilstånd den 31 december 2006 enligt indelning den 1 januari 2007

1.3.1 Population by sex, age, marital status by county Dec. 31, 2006 according to the administrative subdivisions of Jan, 1, 2007

Ålder	Samtliga	Därav efter		Civilstånd ¹							
		Kön		Ogifta		Gifta		Änklingar och änkor		Fränskilda	
		Män	Kvinnor	Män	Kvinnor	Män	Kvinnor	Män	Kvinnor	Män	Kvinnor
Stockholms län	1 918 104	943 696	974 408	538 486	487 565	304 706	305 635	16 387	65 522	84 117	115 686
0–4	126 487	64 704	61 783	64 704	61 783	-	-	-	-	-	-
5–9	104 307	53 311	50 996	53 311	50 996	-	-	-	-	-	-
10–14	117 282	60 300	56 982	60 300	56 982	-	-	-	-	-	-
15–19	118 928	60 799	58 129	60 761	57 810	38	315	-	-	-	4
20–24	107 982	53 911	54 071	52 206	49 055	1 577	4 597	2	6	126	413
25–29	132 797	65 385	67 412	56 495	51 494	7 976	14 000	13	30	901	1 888
30–34	155 158	77 843	77 315	52 080	42 662	23 025	30 020	35	100	2 703	4 533
35–39	151 867	76 566	75 301	38 105	30 695	32 848	36 185	49	209	5 564	8 212
40–44	152 012	77 326	74 686	31 320	25 529	36 228	36 472	155	410	9 623	12 275
45–49	126 784	64 558	62 226	21 867	17 671	31 754	30 756	190	711	10 747	13 088
50–54	117 002	59 187	57 815	16 231	12 967	30 908	29 833	337	1 230	11 711	13 785
55–59	118 657	58 133	60 524	12 432	10 409	32 801	32 653	697	2 298	12 203	15 164
60–64	118 457	58 275	60 182	9 182	7 434	35 759	32 776	1 264	4 159	12 070	15 813
65–69	77 448	37 510	39 938	4 147	3 592	24 128	20 622	1 396	5 395	7 839	10 329
70–74	57 890	26 493	31 397	2 276	2 388	17 557	14 777	1 839	7 128	4 821	7 104
75–79	49 922	20 693	29 229	1 592	2 005	13 571	11 343	2 442	10 445	3 088	5 436
80–84	42 686	16 192	26 494	963	1 778	10 134	7 455	3 301	13 295	1 794	3 966
85–89	28 273	9 190	19 083	390	1 380	5 105	3 145	2 981	12 110	714	2 448
90–94	11 081	2 776	8 305	107	680	1 152	609	1 333	6 040	184	976
95–	3 084	544	2 540	17	255	145	77	353	1 956	29	252
0–6	169 757	86 782	82 975	86 782	82 975	-	-	-	-	-	-
7–17	252 251	129 405	122 846	129 405	122 845	-	1	-	-	-	-
18–24	152 978	76 838	76 140	75 095	70 806	1 615	4 911	2	6	126	417
25–44	591 834	297 120	294 714	178 000	150 380	100 077	116 677	252	749	18 791	26 908
45–64	480 900	240 153	240 747	59 712	48 481	131 222	126 018	2 488	8 398	46 731	57 850
65–79	185 260	84 696	100 564	8 015	7 985	55 256	46 742	5 677	22 968	15 748	22 869
80–	85 124	28 702	56 422	1 477	4 093	16 536	11 286	7 968	33 401	2 721	7 642
Uppsala län	319 925	158 341	161 584	89 521	80 636	53 354	53 489	3 221	11 499	12 245	15 960
0–4	18 470	9 486	8 984	9 486	8 984	-	-	-	-	-	-
5–9	16 820	8 760	8 060	8 760	8 060	-	-	-	-	-	-
10–14	20 618	10 544	10 074	10 544	10 074	-	-	-	-	-	-
15–19	22 546	11 590	10 956	11 585	10 915	5	41	-	-	-	-
20–24	23 283	11 318	11 965	11 092	11 336	215	579	1	1	10	49
25–29	21 453	10 702	10 751	9 390	8 583	1 212	1 968	2	3	98	197
30–34	21 578	10 916	10 662	7 240	5 705	3 398	4 423	4	15	274	519
35–39	21 955	11 103	10 852	5 627	4 438	4 788	5 374	10	25	678	1 015
40–44	22 505	11 383	11 122	4 566	3 662	5 565	5 756	26	61	1 226	1 643
45–49	20 057	9 897	10 160	3 203	2 589	5 242	5 499	25	100	1 427	1 972
50–54	20 118	10 003	10 115	2 542	2 008	5 663	5 838	62	211	1 736	2 058
55–59	21 610	10 725	10 885	2 103	1 590	6 568	6 541	129	413	1 925	2 341
60–64	20 856	10 513	10 343	1 484	1 046	6 770	6 330	267	696	1 992	2 271
65–69	13 707	6 868	6 839	721	479	4 642	4 043	258	888	1 247	1 429
70–74	10 421	4 890	5 531	395	328	3 408	2 949	348	1 274	739	980
75–79	9 163	4 147	5 016	364	276	2 770	2 206	509	1 874	504	660
80–84	7 553	3 063	4 490	242	264	1 911	1 337	632	2 412	278	477
85–89	4 832	1 745	3 087	135	181	935	518	584	2 140	91	248
90–94	1 874	573	1 301	36	94	227	74	294	1 050	16	83
95–	506	115	391	6	24	35	13	70	336	4	18
0–6	25 289	13 047	12 242	13 047	12 242	-	-	-	-	-	-
7–17	44 564	22 918	21 646	22 918	21 646	-	-	-	-	-	-
18–24	31 884	15 733	16 151	15 502	15 481	220	620	1	1	10	49
25–44	87 491	44 104	43 387	26 823	22 388	14 963	17 521	42	104	2 276	3 374
45–64	82 641	41 138	41 503	9 332	7 233	24 243	24 208	483	1 420	7 080	8 642
65–79	33 291	15 905	17 386	1 480	1 083	10 820	9 198	1 115	4 036	2 490	3 069
80–	14 765	5 496	9 269	419	563	3 108	1 942	1 580	5 938	389	826

1.3.1 (forts.)

Ålder	Samtliga	Därav efter		Civilstånd ¹							
		Kön		Ogifta		Giftna		Änklingar och änkor		Fränskilda	
		Män	Kvinnor	Män	Kvinnor	Män	Kvinnor	Män	Kvinnor	Män	Kvinnor
Södermanlands län	263 099	130 477	132 622	68 201	58 380	47 179	47 220	3 420	12 696	11 677	14 326
0– 4	14 068	7 240	6 828	7 240	6 828	-	-	-	-	-	-
5– 9	13 485	6 877	6 608	6 877	6 608	-	-	-	-	-	-
10–14	16 915	8 571	8 344	8 571	8 344	-	-	-	-	-	-
15–19	18 808	9 719	9 089	9 714	9 053	5	35	-	-	-	1
20–24	13 905	7 282	6 623	7 109	6 087	157	482	-	1	16	53
25–29	12 912	6 628	6 284	5 722	4 652	812	1 431	1	2	93	199
30–34	14 997	7 556	7 441	4 951	3 867	2 327	3 120	3	9	275	445
35–39	17 184	8 723	8 461	4 476	3 374	3 592	4 116	9	35	646	936
40–44	18 479	9 399	9 080	3 780	2 888	4 463	4 634	15	56	1 141	1 502
45–49	16 804	8 548	8 256	2 909	2 000	4 257	4 511	29	112	1 353	1 633
50–54	17 086	8 568	8 518	2 145	1 555	4 809	5 031	60	181	1 554	1 751
55–59	19 193	9 585	9 608	1 867	1 184	5 765	5 978	148	406	1 805	2 040
60–64	19 483	9 808	9 675	1 226	693	6 506	6 229	270	703	1 806	2 050
65–69	13 943	7 011	6 932	610	361	4 830	4 229	319	979	1 252	1 363
70–74	11 154	5 341	5 813	398	249	3 647	3 191	441	1 454	855	919
75–79	9 623	4 206	5 417	284	209	2 854	2 314	594	2 236	474	658
80–84	7 870	3 157	4 713	209	203	2 011	1 339	666	2 728	271	443
85–89	4 929	1 679	3 250	85	136	941	503	549	2 369	104	242
90–94	1 835	497	1 338	24	65	186	73	261	1 122	26	78
95–	426	82	344	4	24	17	4	55	303	6	13
0– 6	19 528	10 017	9 511	10 017	9 511	-	-	-	-	-	-
7–17	36 835	18 835	18 000	18 835	17 999	-	1	-	-	-	-
18–24	20 818	10 837	9 981	10 659	9 410	162	516	-	1	16	54
25–44	63 572	32 306	31 266	18 929	14 781	11 194	13 301	28	102	2 155	3 082
45–64	72 566	36 509	36 057	8 147	5 432	21 337	21 749	507	1 402	6 518	7 474
65–79	34 720	16 558	18 162	1 292	819	11 331	9 734	1 354	4 669	2 581	2 940
80–	15 060	5 415	9 645	322	428	3 155	1 919	1 531	6 522	407	776
Östergötlands län	417 966	208 784	209 182	115 029	97 064	73 076	73 351	5 006	19 020	15 673	19 747
0– 4	22 403	11 402	11 001	11 402	11 001	-	-	-	-	-	-
5– 9	21 022	10 819	10 203	10 819	10 203	-	-	-	-	-	-
10–14	26 787	13 654	13 133	13 654	13 133	-	-	-	-	-	-
15–19	29 230	15 199	14 031	15 193	13 994	6	37	-	-	-	-
20–24	27 544	14 661	12 883	14 356	12 103	272	714	1	3	32	63
25–29	25 204	13 195	12 009	11 633	9 242	1 438	2 507	2	8	122	252
30–34	26 357	13 595	12 762	9 183	6 852	4 024	5 282	3	15	385	613
35–39	27 664	14 262	13 402	7 399	5 327	6 027	6 731	17	47	819	1 297
40–44	29 146	14 943	14 203	6 289	4 583	7 058	7 443	27	82	1 569	2 095
45–49	26 214	13 386	12 828	4 523	3 202	6 864	7 128	54	151	1 945	2 347
50–54	26 071	13 180	12 891	3 458	2 411	7 475	7 733	97	278	2 150	2 469
55–59	28 015	14 001	14 014	2 718	1 760	8 754	8 914	190	587	2 339	2 753
60–64	27 762	14 033	13 729	1 821	1 103	9 395	8 900	376	1 066	2 441	2 660
65–69	20 131	9 870	10 261	943	580	6 871	6 417	432	1 435	1 624	1 829
70–74	16 281	7 590	8 691	608	434	5 372	4 821	562	2 126	1 048	1 310
75–79	14 573	6 359	8 214	446	389	4 439	3 556	818	3 325	656	944
80–84	12 257	4 890	7 367	346	345	3 188	2 251	1 017	4 097	339	674
85–89	7 838	2 778	5 060	166	239	1 522	783	924	3 715	166	323
90–94	2 811	821	1 990	60	115	339	122	389	1 657	33	96
95–	656	146	510	12	48	32	12	97	428	5	22
0– 6	30 803	15 731	15 072	15 731	15 072	-	-	-	-	-	-
7–17	57 367	29 408	27 959	29 408	27 958	-	1	-	-	-	-
18–24	38 816	20 596	18 220	20 285	17 404	278	750	1	3	32	63
25–44	108 371	55 995	52 376	34 504	26 004	18 547	21 963	49	152	2 895	4 257
45–64	108 062	54 600	53 462	12 520	8 476	32 488	32 675	717	2 082	8 875	10 229
65–79	50 985	23 819	27 166	1 997	1 403	16 682	14 794	1 812	6 886	3 328	4 083
80–	23 562	8 635	14 927	584	747	5 081	3 168	2 427	9 897	543	1 115

1.3.1 (forts.)

Ålder	Samtliga	Därav efter		Civilstånd ¹							
		Kön		Ogifta		Giftna		Änklingar och änkor		Fränskilda	
		Män	Kvinnor	Män	Kvinnor	Män	Kvinnor	Män	Kvinnor	Män	Kvinnor
Jönköpings län	331 539	165 167	166 372	86 835	73 599	63 441	63 577	3 960	15 965	10 931	13 231
0–4	18 596	9 618	8 978	9 618	8 978	-	-	-	-	-	-
5–9	17 756	9 128	8 628	9 128	8 628	-	-	-	-	-	-
10–14	22 187	11 275	10 912	11 275	10 912	-	-	-	-	-	-
15–19	24 468	12 492	11 976	12 485	11 923	7	52	-	-	-	1
20–24	19 851	10 504	9 347	10 153	8 432	338	860	-	-	13	55
25–29	17 675	9 211	8 464	7 579	5 873	1 518	2 391	1	5	113	195
30–34	19 709	10 012	9 697	6 146	4 540	3 594	4 681	4	15	268	461
35–39	22 519	11 551	10 968	5 370	3 808	5 530	6 174	10	43	641	943
40–44	22 925	11 848	11 077	4 399	2 973	6 290	6 629	12	70	1 147	1 405
45–49	20 745	10 629	10 116	3 077	2 026	6 161	6 353	24	107	1 367	1 630
50–54	20 871	10 614	10 257	2 414	1 505	6 554	6 780	77	253	1 569	1 719
55–59	21 959	10 998	10 961	1 750	1 116	7 492	7 515	142	466	1 614	1 864
60–64	21 408	10 884	10 524	1 177	712	7 808	7 286	279	840	1 620	1 686
65–69	15 678	7 589	8 089	662	499	5 586	5 188	315	1 206	1 026	1 196
70–74	13 172	6 081	7 091	512	413	4 409	4 015	441	1 864	719	799
75–79	12 312	5 321	6 991	456	403	3 763	3 107	631	2 863	471	618
80–84	10 192	4 131	6 061	364	389	2 696	1 798	831	3 493	240	381
85–89	6 577	2 419	4 158	199	293	1 357	638	764	3 017	99	210
90–94	2 421	742	1 679	58	132	313	103	349	1 381	22	63
95–	518	120	398	13	44	25	7	80	342	2	5
0–6	25 615	13 207	12 408	13 207	12 408	-	-	-	-	-	-
7–17	48 055	24 555	23 500	24 555	23 499	-	1	-	-	-	-
18–24	29 188	15 255	13 933	14 897	12 966	345	911	-	-	13	56
25–44	82 828	42 622	40 206	23 494	17 194	16 932	19 875	27	133	2 169	3 004
45–64	84 983	43 125	41 858	8 418	5 359	28 015	27 934	522	1 666	6 170	6 899
65–79	41 162	18 991	22 171	1 630	1 315	13 758	12 310	1 387	5 933	2 216	2 613
80–	19 708	7 412	12 296	634	858	4 391	2 546	2 024	8 233	363	659
Kronobergs län	179 635	90 281	89 354	49 079	40 484	32 915	32 868	2 230	8 492	6 057	7 510
0–4	9 691	4 986	4 705	4 986	4 705	-	-	-	-	-	-
5–9	9 082	4 678	4 404	4 678	4 404	-	-	-	-	-	-
10–14	11 310	5 877	5 433	5 877	5 433	-	-	-	-	-	-
15–19	12 571	6 498	6 073	6 493	6 051	5	22	-	-	-	-
20–24	11 440	5 948	5 492	5 820	5 125	125	334	-	1	3	32
25–29	10 387	5 447	4 940	4 760	3 822	638	1 016	-	2	49	100
30–34	10 576	5 553	5 023	3 833	2 696	1 607	2 109	-	5	113	213
35–39	11 645	5 953	5 692	3 050	2 181	2 582	2 992	5	20	316	499
40–44	12 074	6 227	5 847	2 536	1 803	3 070	3 260	10	30	611	754
45–49	10 967	5 608	5 359	1 840	1 212	3 045	3 226	31	59	692	862
50–54	11 709	5 889	5 820	1 523	911	3 502	3 784	45	124	819	1 001
55–59	12 412	6 386	6 026	1 185	650	4 138	4 060	85	238	978	1 078
60–64	11 957	6 095	5 862	798	392	4 172	3 952	165	438	960	1 080
65–69	8 777	4 390	4 387	436	255	3 140	2 855	218	619	596	658
70–74	7 366	3 485	3 881	359	219	2 436	2 202	247	960	443	500
75–79	6 850	3 047	3 803	359	199	2 088	1 735	345	1 527	255	342
80–84	5 565	2 390	3 175	319	202	1 479	923	441	1 830	151	220
85–89	3 477	1 302	2 175	160	124	700	347	382	1 584	60	120
90–94	1 376	432	944	58	67	172	45	193	791	9	41
95–	403	90	313	9	33	16	6	63	264	2	10
0–6	13 251	6 813	6 438	6 813	6 438	-	-	-	-	-	-
7–17	24 457	12 710	11 747	12 710	11 747	-	-	-	-	-	-
18–24	16 386	8 464	7 922	8 331	7 533	130	356	-	1	3	32
25–44	44 682	23 180	21 502	14 179	10 502	7 897	9 377	15	57	1 089	1 566
45–64	47 045	23 978	23 067	5 346	3 165	14 857	15 022	326	859	3 449	4 021
65–79	22 993	10 922	12 071	1 154	673	7 664	6 792	810	3 106	1 294	1 500
80–	10 821	4 214	6 607	546	426	2 367	1 321	1 079	4 469	222	391

1.3.1 (forts.)

Ålder	Samtliga	Därav efter		Civilstånd ¹							
		Kön		Ogifta		Giftna		Änklingar och änkor		Fränskilda	
		Män	Kvinnor	Män	Kvinnor	Män	Kvinnor	Män	Kvinnor	Män	Kvinnor
Kalmar län	233 776	116 305	117 471	61 758	51 554	41 953	42 017	3 366	12 968	9 228	10 932
0– 4	10 976	5 646	5 330	5 646	5 330	-	-	-	-	-	-
5– 9	10 929	5 614	5 315	5 614	5 315	-	-	-	-	-	-
10–14	14 761	7 538	7 223	7 538	7 223	-	-	-	-	-	-
15–19	16 834	8 640	8 194	8 638	8 166	2	28	-	-	-	-
20–24	13 240	6 810	6 430	6 694	6 113	108	293	1	1	7	23
25–29	11 324	6 026	5 298	5 363	4 168	615	1 015	-	4	48	111
30–34	12 373	6 400	5 973	4 490	3 309	1 738	2 341	-	8	172	315
35–39	14 321	7 247	7 074	3 901	2 959	2 862	3 447	6	24	478	644
40–44	15 870	8 172	7 698	3 614	2 587	3 695	4 007	15	63	848	1 041
45–49	14 759	7 418	7 341	2 663	1 869	3 735	4 134	28	101	992	1 237
50–54	15 773	8 033	7 740	2 276	1 440	4 462	4 752	66	172	1 229	1 376
55–59	17 084	8 599	8 485	1 765	1 011	5 237	5 418	134	391	1 463	1 665
60–64	17 117	8 688	8 429	1 276	603	5 708	5 451	225	747	1 479	1 628
65–69	12 994	6 406	6 588	737	375	4 355	4 095	263	1 035	1 051	1 083
70–74	10 818	5 159	5 659	541	286	3 529	3 152	395	1 514	694	707
75–79	9 486	4 255	5 231	457	292	2 776	2 142	564	2 273	458	524
80–84	7 761	3 144	4 617	322	225	1 975	1 220	664	2 851	183	321
85–89	5 028	1 822	3 206	167	173	937	462	615	2 388	103	183
90–94	1 812	562	1 250	48	80	199	58	293	1 047	22	65
95–	516	126	390	8	30	20	2	97	349	1	9
0– 6	15 379	7 934	7 445	7 934	7 445	-	-	-	-	-	-
7–17	31 740	16 243	15 497	16 243	15 496	-	1	-	-	-	-
18–24	19 621	10 071	9 550	9 953	9 206	110	320	1	1	7	23
25–44	53 888	27 845	26 043	17 368	13 023	8 910	10 810	21	99	1 546	2 111
45–64	64 733	32 738	31 995	7 980	4 923	19 142	19 755	453	1 411	5 163	5 906
65–79	33 298	15 820	17 478	1 735	953	10 660	9 389	1 222	4 822	2 203	2 314
80–	15 117	5 654	9 463	545	508	3 131	1 742	1 669	6 635	309	578
Gotlands län	57 297	28 296	29 001	15 942	13 954	9 221	9 228	722	2 857	2 411	2 962
0– 4	2 661	1 370	1 291	1 370	1 291	-	-	-	-	-	-
5– 9	2 692	1 389	1 303	1 389	1 303	-	-	-	-	-	-
10–14	3 686	1 923	1 763	1 923	1 763	-	-	-	-	-	-
15–19	4 383	2 199	2 184	2 199	2 183	-	1	-	-	-	-
20–24	3 360	1 707	1 653	1 692	1 617	14	32	-	-	1	4
25–29	2 738	1 412	1 326	1 322	1 113	79	187	1	2	10	24
30–34	3 103	1 609	1 494	1 204	978	361	450	-	-	44	66
35–39	3 434	1 707	1 727	989	858	610	700	5	3	103	166
40–44	4 017	2 000	2 017	980	783	794	935	6	11	220	288
45–49	3 893	1 927	1 966	781	616	848	965	5	22	293	363
50–54	4 102	2 029	2 073	671	483	1 016	1 147	16	42	326	401
55–59	4 197	2 175	2 022	525	321	1 197	1 172	41	88	412	441
60–64	4 206	2 093	2 113	343	243	1 291	1 293	58	180	401	397
65–69	3 046	1 500	1 546	185	134	997	856	68	247	250	309
70–74	2 450	1 139	1 311	122	82	778	674	88	375	151	180
75–79	2 119	901	1 218	116	61	570	487	107	528	108	142
80–84	1 593	691	902	84	58	428	227	117	523	62	94
85–89	1 066	377	689	34	38	192	83	125	499	26	69
90–94	421	122	299	11	19	44	18	64	247	3	15
95–	130	26	104	2	10	2	1	21	90	1	3
0– 6	3 719	1 917	1 802	1 917	1 802	-	-	-	-	-	-
7–17	8 043	4 145	3 898	4 145	3 898	-	-	-	-	-	-
18–24	5 020	2 526	2 494	2 511	2 457	14	33	-	-	1	4
25–44	13 292	6 728	6 564	4 495	3 732	1 844	2 272	12	16	377	544
45–64	16 398	8 224	8 174	2 320	1 663	4 352	4 577	120	332	1 432	1 602
65–79	7 615	3 540	4 075	423	277	2 345	2 017	263	1 150	509	631
80–	3 210	1 216	1 994	131	125	666	329	327	1 359	92	181

1.3.1 (forts.)

Ålder	Samtliga	Därav efter		Civilstånd ¹							
		Kön		Ogifta		Gifta		Änklingar och änkor		Fränskilda	
		Män	Kvinnor	Män	Kvinnor	Män	Kvinnor	Män	Kvinnor	Män	Kvinnor
Blekinge län	151 436	76 362	75 074	40 597	32 433	27 763	27 709	2 036	7 673	5 966	7 259
0– 4	7 992	4 160	3 832	4 160	3 832	-	-	-	-	-	-
5– 9	7 330	3 778	3 552	3 778	3 552	-	-	-	-	-	-
10–14	8 975	4 575	4 400	4 575	4 400	-	-	-	-	-	-
15–19	10 124	5 306	4 818	5 302	4 798	4	20	-	-	-	-
20–24	8 407	4 674	3 733	4 602	3 539	69	182	-	-	3	12
25–29	8 240	4 541	3 699	4 013	2 798	494	829	-	2	34	70
30–34	8 935	4 631	4 304	3 180	2 297	1 338	1 793	3	2	110	212
35–39	9 890	5 167	4 723	2 688	1 856	2 203	2 392	-	12	276	463
40–44	10 430	5 392	5 038	2 303	1 584	2 489	2 690	9	24	591	740
45–49	9 201	4 722	4 479	1 625	1 016	2 399	2 590	17	51	681	822
50–54	9 592	4 795	4 797	1 208	808	2 779	2 992	34	115	774	882
55–59	10 612	5 291	5 321	987	611	3 354	3 455	72	233	878	1 022
60–64	11 108	5 667	5 441	744	386	3 801	3 595	148	435	974	1 025
65–69	8 457	4 144	4 313	470	219	2 860	2 700	190	652	624	742
70–74	6 958	3 415	3 543	339	198	2 309	1 917	266	917	501	511
75–79	6 041	2 704	3 337	301	185	1 772	1 458	331	1 333	300	361
80–84	4 756	1 935	2 821	173	157	1 206	771	399	1 674	157	219
85–89	2 976	1 064	1 912	113	126	543	282	360	1 369	48	135
90–94	1 138	334	804	30	48	126	42	166	676	12	38
95–	274	67	207	6	23	17	1	41	178	3	5
0– 6	10 884	5 676	5 208	5 676	5 208	-	-	-	-	-	-
7–17	19 669	10 068	9 601	10 068	9 601	-	-	-	-	-	-
18–24	12 275	6 749	5 526	6 673	5 312	73	202	-	-	3	12
25–44	37 495	19 731	17 764	12 184	8 535	6 524	7 704	12	40	1 011	1 485
45–64	40 513	20 475	20 038	4 564	2 821	12 333	12 632	271	834	3 307	3 751
65–79	21 456	10 263	11 193	1 110	602	6 941	6 075	787	2 902	1 425	1 614
80–	9 144	3 400	5 744	322	354	1 892	1 096	966	3 897	220	397
Skåne län	1 184 500	584 408	600 092	308 830	270 198	211 457	211 720	13 738	52 353	50 383	65 821
0– 4	66 698	34 303	32 395	34 303	32 395	-	-	-	-	-	-
5– 9	60 731	31 265	29 466	31 265	29 466	-	-	-	-	-	-
10–14	72 253	37 015	35 238	37 015	35 238	-	-	-	-	-	-
15–19	78 579	40 050	38 529	40 008	38 208	42	318	-	-	-	3
20–24	73 541	36 575	36 966	35 147	33 206	1 361	3 488	-	10	67	262
25–29	75 969	38 328	37 641	32 355	27 923	5 468	8 715	3	16	502	987
30–34	79 724	40 686	39 038	26 011	19 834	13 283	16 898	10	48	1 382	2 258
35–39	81 718	41 486	40 232	19 239	14 431	19 105	21 167	47	135	3 095	4 499
40–44	83 902	42 572	41 330	15 669	11 687	21 594	22 442	76	291	5 233	6 910
45–49	74 294	37 463	36 831	10 980	7 946	20 233	20 733	135	488	6 115	7 664
50–54	73 619	36 996	36 623	8 311	5 793	21 346	21 543	287	907	7 052	8 380
55–59	78 118	38 857	39 261	6 630	4 297	24 143	24 138	532	1 590	7 552	9 236
60–64	77 391	38 780	38 611	4 622	2 889	25 756	23 955	1 018	2 958	7 384	8 809
65–69	56 755	27 856	28 899	2 540	1 784	18 938	17 071	1 206	4 194	5 172	5 850
70–74	45 642	21 305	24 337	1 706	1 262	14 773	12 896	1 704	6 024	3 122	4 155
75–79	40 710	17 680	23 030	1 416	1 181	11 976	9 887	2 255	8 885	2 033	3 077
80–84	33 180	13 151	20 029	948	1 141	8 431	5 865	2 697	10 939	1 075	2 084
85–89	21 182	7 357	13 825	505	861	3 976	2 185	2 390	9 607	486	1 172
90–94	8 401	2 279	6 122	132	478	935	388	1 116	4 865	96	391
95–	2 093	404	1 689	28	178	97	31	262	1 396	17	84
0– 6	91 103	46 857	44 246	46 857	44 246	-	-	-	-	-	-
7–17	156 931	80 497	76 434	80 497	76 434	-	-	-	-	-	-
18–24	103 768	51 854	51 914	50 384	47 833	1 403	3 806	-	10	67	265
25–44	321 313	163 072	158 241	93 274	73 875	59 450	69 222	136	490	10 212	14 654
45–64	303 422	152 096	151 326	30 543	20 925	91 478	90 369	1 972	5 943	28 103	34 089
65–79	143 107	66 841	76 266	5 662	4 227	45 687	39 854	5 165	19 103	10 327	13 082
80–	64 856	23 191	41 665	1 613	2 658	13 439	8 469	6 465	26 807	1 674	3 731

1.3.1 (forts.)

Ålder	Samtliga	Därav efter		Civilstånd ¹							
		Kön		Ogifta		Giftna		Änklingar och änkor		Fränskilda	
		Män	Kvinnor	Män	Kvinnor	Män	Kvinnor	Män	Kvinnor	Män	Kvinnor
Hallands län	288 859	143 515	145 344	75 307	65 048	54 170	54 237	3 319	12 562	10 719	13 497
0– 4	16 794	8 727	8 067	8 727	8 067	-	-	-	-	-	-
5– 9	15 736	8 200	7 536	8 200	7 536	-	-	-	-	-	-
10–14	19 558	9 962	9 596	9 962	9 596	-	-	-	-	-	-
15–19	20 739	10 537	10 202	10 532	10 170	5	29	-	1	-	2
20–24	15 949	8 378	7 571	8 208	7 098	161	431	1	1	8	41
25–29	13 975	7 041	6 934	6 167	5 405	804	1 394	-	4	70	131
30–34	17 051	8 568	8 483	5 659	4 378	2 709	3 697	-	4	200	404
35–39	19 709	9 889	9 820	4 750	3 590	4 534	5 291	13	29	592	910
40–44	20 694	10 474	10 220	3 913	2 932	5 480	5 771	15	53	1 066	1 464
45–49	18 875	9 441	9 434	2 759	2 038	5 322	5 675	24	106	1 336	1 615
50–54	18 471	9 284	9 187	1 919	1 299	5 776	5 939	72	206	1 517	1 743
55–59	19 628	9 853	9 775	1 478	891	6 585	6 480	141	409	1 649	1 995
60–64	19 622	9 819	9 803	1 027	556	6 951	6 647	242	723	1 599	1 877
65–69	14 411	7 192	7 219	602	352	5 105	4 680	310	965	1 175	1 222
70–74	11 650	5 466	6 184	425	282	3 973	3 537	366	1 492	702	873
75–79	10 093	4 534	5 559	395	258	3 171	2 536	539	2 190	429	575
80–84	8 239	3 454	4 785	338	249	2 206	1 468	645	2 683	265	385
85–89	5 194	1 955	3 239	172	198	1 074	538	610	2 323	99	180
90–94	1 995	618	1 377	60	109	276	119	271	1 083	11	66
95–	476	123	353	14	44	38	5	70	290	1	14
0– 6	23 110	12 035	11 075	12 035	11 075	-	-	-	-	-	-
7–17	41 998	21 530	20 468	21 530	20 468	-	-	-	-	-	-
18–24	23 668	12 239	11 429	12 064	10 924	166	460	1	2	8	43
25–44	71 429	35 972	35 457	20 489	16 305	13 527	16 153	28	90	1 928	2 909
45–64	76 596	38 397	38 199	7 183	4 784	24 634	24 741	479	1 444	6 101	7 230
65–79	36 154	17 192	18 962	1 422	892	12 249	10 753	1 215	4 647	2 306	2 670
80–	15 904	6 150	9 754	584	600	3 594	2 130	1 596	6 379	376	645
Västra Götalands län	1 538 284	765 328	772 956	420 774	362 994	265 210	265 959	17 314	64 635	62 030	79 368
0– 4	85 752	43 922	41 830	43 922	41 830	-	-	-	-	-	-
5– 9	79 356	40 863	38 493	40 863	38 493	-	-	-	-	-	-
10–14	96 661	49 511	47 150	49 511	47 150	-	-	-	-	-	-
15–19	105 210	54 211	50 999	54 177	50 755	33	239	-	-	1	5
20–24	94 419	48 366	46 053	47 096	42 552	1 197	3 214	-	6	73	281
25–29	97 948	49 990	47 958	43 619	36 771	5 813	10 021	5	16	553	1 150
30–34	104 075	53 141	50 934	35 840	27 734	15 701	20 555	20	62	1 580	2 583
35–39	106 939	54 539	52 400	27 819	20 881	23 265	26 193	34	159	3 421	5 167
40–44	111 118	56 868	54 250	22 873	17 154	27 452	28 461	92	329	6 451	8 306
45–49	98 923	50 198	48 725	16 242	11 781	26 091	26 854	150	576	7 715	9 514
50–54	97 553	49 146	48 407	12 281	8 571	27 810	28 654	327	1 052	8 728	10 130
55–59	101 043	50 832	50 211	9 281	6 083	31 402	31 016	685	2 018	9 464	11 094
60–64	97 163	49 037	48 126	6 498	3 969	32 161	29 948	1 251	3 595	9 127	10 614
65–69	70 149	34 516	35 633	3 564	2 235	23 273	21 274	1 516	4 914	6 163	7 210
70–74	57 630	26 914	30 716	2 479	1 731	18 525	16 425	1 934	7 421	3 976	5 139
75–79	51 645	22 915	28 730	2 126	1 625	15 346	12 470	2 816	10 849	2 627	3 786
80–84	42 822	17 381	25 441	1 524	1 642	10 886	7 390	3 540	13 878	1 431	2 531
85–89	27 034	9 466	17 568	770	1 226	4 980	2 715	3 128	12 315	588	1 312
90–94	10 291	2 948	7 343	247	590	1 135	476	1 453	5 838	113	439
95–	2 553	564	1 989	42	221	140	54	363	1 607	19	107
0– 6	117 480	60 375	57 105	60 375	57 105	-	-	-	-	-	-
7–17	209 551	107 533	102 018	107 533	102 017	-	1	-	-	-	-
18–24	134 367	68 965	65 402	67 661	61 658	1 230	3 452	-	6	74	286
25–44	420 080	214 538	205 542	130 151	102 540	72 231	85 230	151	566	12 005	17 206
45–64	394 682	199 213	195 469	44 302	30 404	117 464	116 472	2 413	7 241	35 034	41 352
65–79	179 424	84 345	95 079	8 169	5 591	57 144	50 169	6 266	23 184	12 766	16 135
80–	82 700	30 359	52 341	2 583	3 679	17 141	10 635	8 484	33 638	2 151	4 389

1.3.1 (forts.)

Ålder	Samtliga	Därav efter		Civilstånd ¹							
		Kön		Ogifta		Giftna		Änklingar och änkor		Fränskilda	
		Män	Kvinnor	Män	Kvinnor	Män	Kvinnor	Män	Kvinnor	Män	Kvinnor
Värmlands län	273 489	136 132	137 357	75 375	63 379	45 197	45 176	3 660	14 539	11 900	14 263
0– 4	13 065	6 790	6 275	6 790	6 275	-	-	-	-	-	-
5– 9	13 293	6 724	6 569	6 724	6 569	-	-	-	-	-	-
10–14	16 914	8 565	8 349	8 565	8 349	-	-	-	-	-	-
15–19	19 000	9 868	9 132	9 865	9 110	3	22	-	-	-	-
20–24	15 463	8 091	7 372	7 975	7 015	109	318	-	-	7	39
25–29	13 698	7 195	6 503	6 517	5 325	623	1 087	1	2	54	89
30–34	15 347	7 901	7 446	5 842	4 532	1 855	2 533	2	18	202	363
35–39	17 445	9 004	8 441	5 438	4 002	3 060	3 602	9	27	497	810
40–44	19 021	9 809	9 212	4 824	3 440	3 962	4 298	19	51	1 004	1 423
45–49	17 625	8 960	8 665	3 493	2 455	4 051	4 505	30	78	1 386	1 627
50–54	18 451	9 356	9 095	2 787	1 959	4 790	5 117	60	187	1 719	1 832
55–59	19 551	9 984	9 567	2 183	1 449	5 772	5 699	136	400	1 893	2 019
60–64	19 400	9 795	9 605	1 601	906	6 085	5 899	214	794	1 895	2 006
65–69	14 373	6 949	7 424	881	528	4 431	4 292	348	1 156	1 289	1 448
70–74	12 569	5 829	6 740	649	437	3 880	3 448	415	1 822	885	1 033
75–79	11 404	5 119	6 285	587	342	3 270	2 464	638	2 691	624	788
80–84	8 962	3 628	5 334	400	358	2 149	1 387	767	3 126	312	463
85–89	5 466	1 924	3 542	177	203	965	434	679	2 677	103	228
90–94	1 960	550	1 410	68	80	175	70	281	1 182	26	78
95–	482	91	391	9	45	17	1	61	328	4	17
0– 6	18 281	9 467	8 814	9 467	8 814	-	-	-	-	-	-
7–17	36 854	18 754	18 100	18 754	18 099	-	1	-	-	-	-
18–24	22 600	11 817	10 783	11 698	10 405	112	339	-	-	7	39
25–44	65 511	33 909	31 602	22 621	17 299	9 500	11 520	31	98	1 757	2 685
45–64	75 027	38 095	36 932	10 064	6 769	20 698	21 220	440	1 459	6 893	7 484
65–79	38 346	17 897	20 449	2 117	1 307	11 581	10 204	1 401	5 669	2 798	3 269
80–	16 870	6 193	10 677	654	686	3 306	1 892	1 788	7 313	445	786
Örebro län	275 030	135 998	139 032	73 845	64 413	46 874	47 110	3 475	13 196	11 804	14 313
0– 4	14 290	7 276	7 014	7 276	7 014	-	-	-	-	-	-
5– 9	14 311	7 368	6 943	7 368	6 943	-	-	-	-	-	-
10–14	17 308	8 932	8 376	8 932	8 376	-	-	-	-	-	-
15–19	19 097	9 656	9 441	9 649	9 411	7	29	-	-	-	1
20–24	16 651	8 420	8 231	8 185	7 576	222	614	-	1	13	40
25–29	15 539	8 001	7 538	6 912	5 741	1 002	1 616	3	3	84	178
30–34	16 758	8 437	8 321	5 731	4 632	2 389	3 182	6	15	311	492
35–39	18 261	9 292	8 969	4 854	3 841	3 774	4 135	12	38	652	955
40–44	18 795	9 616	9 179	4 109	3 068	4 286	4 538	21	60	1 200	1 513
45–49	16 965	8 577	8 388	3 022	2 259	4 199	4 449	38	106	1 318	1 574
50–54	17 621	8 809	8 812	2 431	1 744	4 738	5 081	85	206	1 555	1 781
55–59	19 222	9 662	9 560	2 032	1 324	5 682	5 869	100	349	1 848	2 018
60–64	19 573	9 836	9 737	1 414	869	6 369	6 013	232	747	1 821	2 108
65–69	13 912	6 904	7 008	732	443	4 610	4 192	305	1 024	1 257	1 349
70–74	10 548	4 982	5 566	433	298	3 379	3 014	362	1 404	808	850
75–79	9 828	4 308	5 520	336	273	2 888	2 312	570	2 268	514	667
80–84	8 315	3 351	4 964	253	256	2 061	1 431	773	2 836	264	441
85–89	5 615	1 931	3 684	125	222	1 036	548	640	2 658	130	256
90–94	1 979	534	1 445	36	94	212	78	263	1 195	23	78
95–	442	106	336	15	29	20	9	65	286	6	12
0– 6	19 969	10 253	9 716	10 253	9 716	-	-	-	-	-	-
7–17	37 768	19 357	18 411	19 357	18 410	-	-	-	-	-	1
18–24	23 920	12 042	11 878	11 800	11 194	229	643	-	1	13	40
25–44	69 353	35 346	34 007	21 606	17 282	11 451	13 471	42	116	2 247	3 138
45–64	73 381	36 884	36 497	8 899	6 196	20 988	21 412	455	1 408	6 542	7 481
65–79	34 288	16 194	18 094	1 501	1 014	10 877	9 518	1 237	4 696	2 579	2 866
80–	16 351	5 922	10 429	429	601	3 329	2 066	1 741	6 975	423	787

1.3.1 (forts.)

Ålder	Samtliga	Därav efter		Civilstånd ¹							
		Kön		Ogifta		Giftna		Änklingar och änkor		Fränskilda	
		Män	Kvinnor	Män	Kvinnor	Män	Kvinnor	Män	Kvinnor	Män	Kvinnor
Västmanlands län	248 489	123 662	124 827	66 242	55 900	43 391	43 536	3 188	11 738	10 841	13 653
0– 4	13 025	6 699	6 326	6 699	6 326	-	-	-	-	-	-
5– 9	12 481	6 409	6 072	6 409	6 072	-	-	-	-	-	-
10–14	15 874	8 015	7 859	8 015	7 859	-	-	-	-	-	-
15–19	17 435	8 967	8 468	8 959	8 433	8	35	-	-	-	-
20–24	13 904	7 264	6 640	7 063	6 101	189	491	-	1	12	47
25–29	13 255	6 814	6 441	5 868	4 827	853	1 456	5	7	88	151
30–34	14 889	7 609	7 280	5 014	3 823	2 323	2 996	6	11	266	450
35–39	16 815	8 686	8 129	4 513	3 231	3 559	3 983	8	28	606	887
40–44	18 135	9 341	8 794	4 007	2 890	4 128	4 328	19	59	1 187	1 517
45–49	15 901	8 169	7 732	2 929	1 996	3 893	4 073	22	101	1 325	1 562
50–54	15 651	7 955	7 696	2 262	1 388	4 237	4 520	46	159	1 410	1 629
55–59	17 465	8 784	8 681	1 778	1 092	5 240	5 334	118	370	1 648	1 885
60–64	17 424	8 615	8 809	1 136	684	5 662	5 578	230	660	1 587	1 887
65–69	13 167	6 582	6 585	641	391	4 480	3 892	313	956	1 148	1 346
70–74	10 085	4 757	5 328	358	223	3 338	2 875	371	1 335	690	895
75–79	9 203	4 009	5 194	260	201	2 713	2 281	552	2 064	484	648
80–84	7 294	2 910	4 384	204	174	1 793	1 207	655	2 569	258	434
85–89	4 465	1 563	2 902	97	119	798	423	565	2 130	103	230
90–94	1 625	432	1 193	25	55	165	61	216	1 009	26	68
95–	396	82	314	5	15	12	3	62	279	3	17
0– 6	17 991	9 264	8 727	9 264	8 727	-	-	-	-	-	-
7–17	34 252	17 424	16 828	17 424	16 828	-	-	-	-	-	-
18–24	20 476	10 666	9 810	10 457	9 236	197	526	-	1	12	47
25–44	63 094	32 450	30 644	19 402	14 771	10 863	12 763	38	105	2 147	3 005
45–64	66 441	33 523	32 918	8 105	5 160	19 032	19 505	416	1 290	5 970	6 963
65–79	32 455	15 348	17 107	1 259	815	10 531	9 048	1 236	4 355	2 322	2 889
80–	13 780	4 987	8 793	331	363	2 768	1 694	1 498	5 987	390	749
Dalarnas län	275 711	137 749	137 962	76 074	63 636	45 983	45 930	3 807	14 115	11 885	14 281
0– 4	13 489	6 899	6 590	6 899	6 590	-	-	-	-	-	-
5– 9	13 182	6 785	6 397	6 785	6 397	-	-	-	-	-	-
10–14	17 433	8 968	8 465	8 968	8 465	-	-	-	-	-	-
15–19	20 310	10 445	9 865	10 441	9 848	4	17	-	-	-	-
20–24	14 644	7 907	6 737	7 767	6 400	133	305	1	-	6	32
25–29	13 065	6 838	6 227	6 093	4 943	692	1 150	-	6	53	128
30–34	14 826	7 657	7 169	5 624	4 297	1 841	2 505	3	8	189	359
35–39	16 915	8 579	8 336	5 096	4 008	2 976	3 465	4	29	503	834
40–44	18 663	9 522	9 141	4 679	3 562	3 802	4 197	9	57	1 032	1 325
45–49	17 918	9 006	8 912	3 640	2 566	4 024	4 660	25	94	1 317	1 592
50–54	19 133	9 781	9 352	3 070	2 091	4 985	5 217	51	182	1 675	1 862
55–59	20 695	10 652	10 043	2 677	1 638	5 994	5 994	125	401	1 856	2 010
60–64	20 313	10 381	9 932	1 831	1 009	6 333	6 080	268	700	1 949	2 143
65–69	14 638	7 277	7 361	886	534	4 733	4 309	311	1 061	1 347	1 457
70–74	12 106	5 755	6 351	584	340	3 831	3 327	425	1 659	915	1 025
75–79	11 013	4 794	6 219	443	351	3 127	2 615	653	2 557	571	696
80–84	9 044	3 714	5 330	347	283	2 251	1 479	814	3 091	302	477
85–89	5 816	2 081	3 735	195	205	1 013	511	739	2 770	134	249
90–94	2 068	620	1 448	42	85	223	91	323	1 198	32	74
95–	440	88	352	7	24	21	8	56	302	4	18
0– 6	18 649	9 535	9 114	9 535	9 114	-	-	-	-	-	-
7–17	38 056	19 571	18 485	19 571	18 485	-	-	-	-	-	-
18–24	22 353	11 898	10 455	11 754	10 101	137	322	1	-	6	32
25–44	63 469	32 596	30 873	21 492	16 810	9 311	11 317	16	100	1 777	2 646
45–64	78 059	39 820	38 239	11 218	7 304	21 336	21 951	469	1 377	6 797	7 607
65–79	37 757	17 826	19 931	1 913	1 225	11 691	10 251	1 389	5 277	2 833	3 178
80–	17 368	6 503	10 865	591	597	3 508	2 089	1 932	7 361	472	818

1.3.1 (forts.)

Ålder	Samtliga	Därav efter		Civilstånd ¹							
		Kön		Ogifta		Gifta		Änklingar och änkor		Fränskilda	
		Män	Kvinnor	Män	Kvinnor	Män	Kvinnor	Män	Kvinnor	Män	Kvinnor
Gävleborgs län	275 653	137 382	138 271	76 993	64 861	44 370	44 472	3 966	14 115	12 053	14 823
0–4	13 623	6 936	6 687	6 936	6 687	-	-	-	-	-	-
5–9	12 973	6 714	6 259	6 714	6 259	-	-	-	-	-	-
10–14	16 846	8 583	8 263	8 583	8 263	-	-	-	-	-	-
15–19	19 425	10 035	9 390	10 031	9 363	4	27	-	-	-	-
20–24	14 700	7 687	7 013	7 546	6 605	124	368	-	-	17	40
25–29	13 239	6 926	6 313	6 251	5 085	619	1 107	3	2	53	119
30–34	15 627	8 037	7 590	5 973	4 663	1 865	2 555	4	5	195	367
35–39	17 596	8 990	8 606	5 428	4 223	2 951	3 476	8	29	603	878
40–44	19 135	9 865	9 270	5 093	3 679	3 708	4 047	20	51	1 044	1 493
45–49	17 664	8 989	8 675	3 730	2 738	3 891	4 173	25	114	1 343	1 650
50–54	18 588	9 428	9 160	3 162	2 276	4 590	4 932	71	191	1 605	1 761
55–59	20 455	10 417	10 038	2 824	1 976	5 629	5 690	151	379	1 813	1 993
60–64	20 580	10 413	10 167	2 002	1 146	6 239	6 034	256	800	1 916	2 187
65–69	14 799	7 368	7 431	1 006	581	4 664	4 324	313	1 057	1 385	1 469
70–74	12 429	5 883	6 546	602	394	3 794	3 361	504	1 726	983	1 065
75–79	11 139	4 970	6 169	548	312	3 110	2 443	695	2 588	617	826
80–84	8 934	3 626	5 308	363	309	2 083	1 369	850	3 062	330	568
85–89	5 522	1 884	3 638	146	185	912	486	706	2 682	120	285
90–94	1 940	533	1 407	45	91	169	75	293	1 142	26	99
95–	439	98	341	10	26	18	5	67	287	3	23
0–6	18 858	9 658	9 200	9 658	9 200	-	-	-	-	-	-
7–17	36 731	18 855	17 876	18 855	17 876	-	-	-	-	-	-
18–24	21 978	11 442	10 536	11 297	10 101	128	395	-	-	17	40
25–44	65 597	33 818	31 779	22 745	17 650	9 143	11 185	35	87	1 895	2 857
45–64	77 287	39 247	38 040	11 718	8 136	20 349	20 829	503	1 484	6 677	7 591
65–79	38 367	18 221	20 146	2 156	1 287	11 568	10 128	1 512	5 371	2 985	3 360
80–	16 835	6 141	10 694	564	611	3 182	1 935	1 916	7 173	479	975
Västernorrlands län	243 978	121 677	122 301	66 866	56 091	41 352	41 396	3 432	12 887	10 027	11 927
0–4	12 584	6 411	6 173	6 411	6 173	-	-	-	-	-	-
5–9	11 755	6 086	5 669	6 086	5 669	-	-	-	-	-	-
10–14	14 550	7 376	7 174	7 376	7 174	-	-	-	-	-	-
15–19	16 719	8 565	8 154	8 558	8 133	7	21	-	-	-	-
20–24	12 571	6 664	5 907	6 555	5 591	104	290	-	2	5	24
25–29	12 165	6 410	5 755	5 744	4 608	612	1 035	-	2	54	110
30–34	13 848	7 006	6 842	5 136	4 150	1 692	2 368	-	9	178	315
35–39	15 671	8 029	7 642	4 750	3 561	2 838	3 363	9	24	432	694
40–44	16 484	8 503	7 981	4 063	3 040	3 536	3 725	14	40	890	1 176
45–49	15 482	7 846	7 636	3 171	2 242	3 469	3 916	29	82	1 177	1 396
50–54	16 515	8 490	8 025	2 708	1 744	4 355	4 670	64	139	1 363	1 472
55–59	17 789	9 147	8 642	2 141	1 369	5 333	5 336	119	322	1 554	1 615
60–64	18 026	9 191	8 835	1 693	972	5 666	5 492	261	678	1 571	1 693
65–69	13 458	6 664	6 794	850	509	4 390	4 068	287	1 006	1 137	1 211
70–74	11 347	5 396	5 951	622	339	3 580	3 118	416	1 616	778	878
75–79	10 213	4 471	5 742	480	336	2 852	2 352	645	2 394	494	660
80–84	7 993	3 224	4 769	346	258	1 896	1 202	706	2 906	276	403
85–89	4 807	1 648	3 159	135	144	845	394	575	2 419	93	202
90–94	1 645	472	1 173	34	57	167	43	249	1 009	22	64
95–	356	78	278	7	22	10	3	58	239	3	14
0–6	17 286	8 810	8 476	8 810	8 476	-	-	-	-	-	-
7–17	32 048	16 485	15 563	16 485	15 563	-	-	-	-	-	-
18–24	18 845	9 807	9 038	9 691	8 701	111	311	-	2	5	24
25–44	58 168	29 948	28 220	19 693	15 359	8 678	10 491	23	75	1 554	2 295
45–64	67 812	34 674	33 138	9 713	6 327	18 823	19 414	473	1 221	5 665	6 176
65–79	35 018	16 531	18 487	1 952	1 184	10 822	9 538	1 348	5 016	2 409	2 749
80–	14 801	5 422	9 379	522	481	2 918	1 642	1 588	6 573	394	683

1.3.1 (forts.)

Ålder	Samtliga	Därav efter		Civilstånd ¹							
		Kön		Ogifta		Giftna		Änklingar och änkor		Fränskilda	
		Män	Kvinnor	Män	Kvinnor	Män	Kvinnor	Män	Kvinnor	Män	Kvinnor
Jämtlands län	127 020	63 389	63 631	37 771	32 283	18 738	18 739	1 716	6 690	5 164	5 919
0–4	6 463	3 223	3 240	3 223	3 240	-	-	-	-	-	-
5–9	5 880	2 970	2 910	2 970	2 910	-	-	-	-	-	-
10–14	7 739	3 995	3 744	3 995	3 744	-	-	-	-	-	-
15–19	9 070	4 652	4 418	4 652	4 411	-	7	-	-	-	-
20–24	7 092	3 646	3 446	3 611	3 342	32	96	-	-	3	8
25–29	6 355	3 319	3 036	3 075	2 564	224	431	-	-	20	41
30–34	7 331	3 819	3 512	3 003	2 419	744	946	1	8	71	139
35–39	7 726	3 948	3 778	2 599	2 062	1 162	1 406	4	12	183	298
40–44	8 732	4 441	4 291	2 543	1 947	1 532	1 796	8	16	358	532
45–49	8 230	4 150	4 080	1 922	1 488	1 654	1 837	15	44	559	711
50–54	8 872	4 568	4 304	1 807	1 263	1 998	2 119	19	80	744	842
55–59	9 217	4 717	4 500	1 430	1 004	2 413	2 492	55	165	819	839
60–64	9 090	4 736	4 354	1 126	642	2 676	2 545	103	323	831	844
65–69	6 414	3 151	3 263	567	356	1 863	1 793	132	529	589	585
70–74	5 547	2 681	2 866	451	270	1 549	1 351	235	810	446	435
75–79	5 011	2 233	2 778	347	241	1 340	1 049	270	1 183	276	305
80–84	4 244	1 759	2 485	263	195	934	601	380	1 497	182	192
85–89	2 794	1 031	1 763	141	108	497	237	326	1 311	67	107
90–94	982	300	682	43	62	105	32	136	556	16	32
95–	231	50	181	3	15	15	1	32	156	-	9
0–6	8 827	4 388	4 439	4 388	4 439	-	-	-	-	-	-
7–17	16 880	8 655	8 225	8 655	8 225	-	-	-	-	-	-
18–24	10 537	5 443	5 094	5 408	4 983	32	103	-	-	3	8
25–44	30 144	15 527	14 617	11 220	8 992	3 662	4 579	13	36	632	1 010
45–64	35 409	18 171	17 238	6 285	4 397	8 741	8 993	192	612	2 953	3 236
65–79	16 972	8 065	8 907	1 365	867	4 752	4 193	637	2 522	1 311	1 325
80–	8 251	3 140	5 111	450	380	1 551	871	874	3 520	265	340
Västerbottens län	257 581	128 909	128 672	74 933	63 958	42 211	42 192	3 055	12 222	8 710	10 300
0–4	13 278	6 838	6 440	6 838	6 440	-	-	-	-	-	-
5–9	12 571	6 364	6 207	6 364	6 207	-	-	-	-	-	-
10–14	16 079	8 240	7 839	8 240	7 839	-	-	-	-	-	-
15–19	18 319	9 514	8 805	9 513	8 790	1	14	-	-	-	1
20–24	19 314	9 708	9 606	9 570	9 253	133	326	-	1	5	26
25–29	17 119	8 983	8 136	8 219	6 766	721	1 259	-	3	43	108
30–34	15 761	8 297	7 464	6 245	4 689	1 881	2 505	2	10	169	260
35–39	16 074	8 236	7 838	4 822	3 751	3 004	3 452	8	15	402	620
40–44	16 641	8 555	8 086	4 016	2 934	3 744	4 042	13	40	782	1 070
45–49	16 077	8 149	7 928	3 085	2 106	3 963	4 359	31	85	1 070	1 378
50–54	16 815	8 533	8 282	2 409	1 667	4 733	5 054	74	182	1 317	1 379
55–59	17 235	8 908	8 327	1 872	1 259	5 561	5 330	88	298	1 387	1 440
60–64	16 372	8 336	8 036	1 406	789	5 382	5 143	212	660	1 336	1 444
65–69	12 496	6 055	6 441	800	435	4 128	4 063	241	1 012	886	931
70–74	10 756	5 058	5 698	569	342	3 474	3 032	405	1 595	610	729
75–79	9 364	4 109	5 255	452	277	2 760	2 170	508	2 364	389	444
80–84	7 334	3 022	4 312	313	200	1 831	1 031	657	2 783	221	298
85–89	4 167	1 494	2 673	158	137	723	355	541	2 048	72	133
90–94	1 518	448	1 070	37	61	167	56	226	922	18	31
95–	291	62	229	5	16	5	1	49	204	3	8
0–6	18 282	9 329	8 953	9 329	8 953	-	-	-	-	-	-
7–17	34 942	17 997	16 945	17 997	16 945	-	-	-	-	-	-
18–24	26 337	13 338	12 999	13 199	12 631	134	340	-	1	5	27
25–44	65 595	34 071	31 524	23 302	18 140	9 350	11 258	23	68	1 396	2 058
45–64	66 499	33 926	32 573	8 772	5 821	19 639	19 886	405	1 225	5 110	5 641
65–79	32 616	15 222	17 394	1 821	1 054	10 362	9 265	1 154	4 971	1 885	2 104
80–	13 310	5 026	8 284	513	414	2 726	1 443	1 473	5 957	314	470

1.3.1 (forts.)

Ålder	Samtliga	Därav efter		Civilstånd ¹							
		Kön		Ogifta		Gifta		Änklingar och änkor		Fränskilda	
		Män	Kvinnor	Män	Kvinnor	Män	Kvinnor	Män	Kvinnor	Män	Kvinnor
Norrbottens län	251 886	127 665	124 221	72 075	58 033	42 138	42 098	3 137	12 268	10 315	11 822
0– 4	12 178	6 232	5 946	6 232	5 946	-	-	-	-	-	-
5– 9	12 329	6 389	5 940	6 389	5 940	-	-	-	-	-	-
10–14	15 247	7 845	7 402	7 845	7 402	-	-	-	-	-	-
15–19	17 927	9 235	8 692	9 231	8 669	4	23	-	-	-	-
20–24	14 317	7 976	6 341	7 854	6 035	112	286	-	-	10	20
25–29	12 677	6 917	5 760	6 263	4 670	609	1 006	2	1	43	83
30–34	14 022	7 246	6 776	5 457	4 239	1 620	2 245	1	9	168	283
35–39	16 099	8 352	7 747	5 093	3 748	2 816	3 262	8	15	435	722
40–44	17 484	9 131	8 353	4 662	3 212	3 519	3 928	15	41	935	1 172
45–49	17 067	8 764	8 303	3 544	2 387	3 918	4 320	29	80	1 273	1 516
50–54	17 682	9 071	8 611	2 878	1 852	4 680	4 952	61	199	1 452	1 608
55–59	18 700	9 583	9 117	2 309	1 432	5 560	5 607	134	358	1 580	1 720
60–64	17 541	9 079	8 462	1 658	829	5 586	5 373	243	698	1 592	1 562
65–69	13 801	6 686	7 115	945	527	4 313	4 214	267	1 168	1 161	1 206
70–74	11 975	5 775	6 200	718	375	3 836	3 292	409	1 713	812	820
75–79	10 123	4 553	5 570	521	309	2 924	2 224	615	2 426	493	611
80–84	7 217	3 007	4 210	309	256	1 805	1 037	628	2 606	265	311
85–89	3 788	1 361	2 427	126	130	689	280	462	1 885	84	132
90–94	1 416	398	1 018	36	61	133	44	218	868	11	45
95–	296	65	231	5	14	14	5	45	201	1	11
0– 6	17 172	8 788	8 384	8 788	8 384	-	-	-	-	-	-
7–17	33 695	17 368	16 327	17 368	16 327	-	-	-	-	-	-
18–24	21 131	11 521	9 610	11 395	9 281	116	309	-	-	10	20
25–44	60 282	31 646	28 636	21 475	15 869	8 564	10 441	26	66	1 581	2 260
45–64	70 990	36 497	34 493	10 389	6 500	19 744	20 252	467	1 335	5 897	6 406
65–79	35 899	17 014	18 885	2 184	1 211	11 073	9 730	1 291	5 307	2 466	2 637
80–	12 717	4 831	7 886	476	461	2 641	1 366	1 353	5 560	361	499

1) Gifta inkluderar partner. Änka/änkling inkluderar efterlevande partner och fränskilda inkluderar skild partner.

1.3.2 Folkmängd länsvis efter födelselän respektive födelseland den 31 december 2006 enligt indelningen den 1 januari 2007

1.3.2 Population by county of birth/country of birth in the counties Dec. 31, 2006 according to the administrative subdivisions of Jan. 1, 2007

Födelselän ¹ Födelseland	Hela riket		Folkbokföringslän							
			Stockholmslän	Uppsala län	Södermanlands län	Östergötlands län	Jönköpings län	Kronobergs län	Kalmar län	Gotlands län
Hela riket	9 113 257	1 918 104	319 925	263 099	417 966	331 539	179 635	233 776	57 297	151 436
Födda i Sverige	7 938 057	1 549 410	282 139	229 887	375 606	294 518	159 476	216 242	54 854	138 140
Stockholms län	1 370 860	1 082 928	42 270	29 507	17 345	9 217	4 656	10 563	5 863	3 692
Uppsala län	229 638	31 731	151 942	2 778	2 858	1 250	608	1 082	559	492
Södermanlands län	232 202	30 961	4 397	148 041	8 318	2 001	867	1 696	566	604
Östergötlands län	381 701	29 194	4 188	7 488	275 708	9 696	1 958	6 246	701	1 255
Jönköpings län	313 522	17 190	2 130	1 850	8 928	216 872	7 048	5 002	342	1 382
Kronobergs län	172 029	8 877	922	828	2 194	6 164	111 533	7 298	204	3 874
Kalmar län	238 215	17 481	1 950	2 286	11 731	7 054	5 459	159 125	602	4 101
Gotlands län	62 109	9 194	1 111	1 018	1 361	547	333	1 040	40 817	330
Blekinge län	155 758	9 845	900	876	1 739	1 834	4 430	4 404	223	102 809
Skåne län	954 587	37 591	4 201	3 159	6 640	7 084	10 571	5 768	838	11 478
Hallands län	207 719	6 964	821	557	1 241	2 334	1 944	729	122	582
Västra Götalands län	1 321 094	53 232	7 155	4 958	9 635	16 997	4 375	4 479	1 081	2 908
Värmlands län	269 766	16 508	2 685	2 135	2 796	1 667	582	766	229	469
Örebro län	251 476	19 102	3 441	3 820	5 498	2 116	710	1 246	305	632
Västmanlands län	235 086	23 893	18 215	5 711	3 798	1 549	711	1 174	388	537
Dalarnas län	271 949	26 129	6 471	2 859	2 815	1 566	634	961	362	474
Gävleborgs län	283 603	29 618	10 456	2 463	2 719	1 283	574	966	343	487
Västernorrlands län	278 314	32 271	5 722	2 678	2 908	1 449	655	1 010	377	596
Jämtlands län	141 189	15 614	3 121	1 596	1 583	747	377	552	246	329
Västerbottens län	271 476	22 566	4 434	2 368	2 596	1 411	627	977	299	472
Norrbottnens län	295 764	28 521	5 607	2 911	3 195	1 680	824	1 158	387	637
Födda utomlands	1 175 200	368 694	37 786	33 212	42 360	37 021	20 159	17 534	2 443	13 296
Danmark	44 444	4 522	481	661	832	1 346	1 580	762	95	712
Finland	180 906	60 949	7 453	10 645	5 925	3 848	1 275	1 947	471	1 556
Island	3 914	726	200	36	103	139	101	74	2	50
Norge	44 727	7 865	1 030	1 010	975	881	376	467	86	318
Estland	9 820	4 508	465	488	401	144	47	145	83	51
Frankrike	6 709	3 006	203	104	168	79	66	77	7	55
Grekland	10 760	5 963	356	106	296	217	150	324	11	104
Italien	6 721	2 687	169	122	187	76	58	49	12	37
Polen	51 743	17 539	940	773	1 200	1 090	808	822	82	1 058
Rumänien	12 910	2 845	183	264	312	562	1 172	99	21	398
Storbritannien och Nordirland	17 788	6 681	704	362	522	337	241	233	67	172
Tyskland	43 044	11 001	1 176	1 013	1 508	1 771	1 462	1 545	184	671
Ungern	13 711	3 910	308	435	372	370	316	125	14	148
Bosnien och Hercegovina	55 465	5 536	890	1 410	4 247	5 271	2 155	1 948	31	1 101
Jugoslavien	73 671	10 245	871	1 343	2 790	4 166	2 126	1 841	35	1 699
Ryssland	12 121	4 571	433	241	416	251	177	178	32	160
Serbien och Montenegro	6 805	680	51	109	415	409	203	89	4	149
Turkiet	37 107	19 069	1 452	555	1 428	768	192	165	36	76
Etiopien	11 427	6 236	549	208	140	239	89	59	8	26
Somalia	18 342	6 631	395	735	702	517	249	100	26	136
USA	15 225	5 560	643	302	453	360	215	243	69	129
Chile	27 967	13 989	881	614	1 313	663	696	297	77	158
Colombia	9 375	3 420	359	162	298	285	148	166	29	54
Afghanistan	9 872	2 981	268	186	189	221	180	202	2	102
Filippinerna	7 637	2 006	265	125	276	243	103	161	19	87
Indien	13 979	3 974	475	216	574	565	278	311	50	302
Irak	82 827	27 420	2 570	3 777	3 605	2 783	932	613	101	642
Iran	55 747	20 375	3 540	779	1 958	836	373	423	49	173
Kina	14 453	5 811	580	259	498	312	165	202	14	125
Korea, Syd-	9 862	3 489	368	173	442	306	169	181	40	131
Libanon	22 697	5 455	787	359	880	874	299	233	22	138
Syrien	17 768	8 090	686	538	1 961	631	115	65	10	64
Thailand	20 524	5 762	753	548	857	567	322	332	108	226
Vietnam	12 814	1 390	157	882	424	1 358	264	481	13	68
Övriga	192 318	73 802	7 145	3 672	5 693	4 536	3 057	2 575	533	2 220

1) Personer födda i Sverige med okänt födelselän redovisas under respektive folkbokföringslän.

Skåne län	Hallands län	Västra Götalands län	Värmlands län	Örebro län	Västmanlands län	Dalarnas län	Gävleborgs län	Väster-norrlands län	Jämtlands län	Väster-bottens län	Norr-bottens län
1 184 500	288 859	1 538 284	273 489	275 030	248 489	275 711	275 653	243 978	127 020	257 581	251 886
1 001 141	261 803	1 333 554	250 329	244 702	211 738	255 814	256 383	229 211	120 555	241 660	230 895
34 039	7 067	33 009	8 255	10 373	11 909	17 015	13 750	9 706	6 389	7 591	5 716
4 836	1 133	6 319	1 436	2 030	4 838	3 398	6 726	1 803	1 145	1 574	1 100
5 040	1 364	7 922	1 736	4 865	6 120	2 363	1 617	1 125	813	996	790
10 324	2 587	13 965	2 045	5 951	2 984	2 024	1 540	1 135	792	1 049	871
12 047	8 860	22 526	1 274	2 378	1 413	1 115	782	592	474	717	600
14 423	3 973	7 699	538	840	642	515	354	334	220	336	261
10 540	1 960	8 939	810	1 517	1 372	866	677	475	381	498	391
1 602	325	1 756	263	484	570	343	315	196	170	206	128
17 335	1 463	6 264	459	648	713	441	399	275	188	286	227
811 614	12 912	25 986	2 327	2 852	2 610	2 043	1 497	1 421	1 013	1 733	1 249
11 984	155 094	21 480	712	664	500	509	333	296	246	353	254
28 599	52 371	1 087 913	14 035	9 709	4 778	4 907	3 213	2 779	2 242	3 171	2 557
4 220	1 930	21 331	196 173	8 134	2 495	3 519	1 357	872	591	741	566
5 206	1 792	13 585	6 990	172 229	5 814	4 197	1 614	952	673	903	651
4 919	1 413	8 073	2 017	6 221	141 389	6 807	3 141	1 580	1 060	1 416	1 074
3 872	1 324	8 997	3 686	5 013	8 031	186 819	6 337	1 803	1 434	1 410	952
3 962	1 204	7 053	1 723	2 441	3 866	7 691	195 112	5 798	2 557	2 058	1 229
4 840	1 419	8 940	1 709	2 399	3 466	3 021	7 203	178 023	7 958	9 024	2 646
2 413	898	4 965	1 205	1 447	1 905	2 737	3 850	6 521	87 571	2 469	1 043
4 279	1 230	7 297	1 417	2 120	2 792	2 642	3 238	8 682	2 955	190 633	8 441
5 047	1 484	9 535	1 519	2 387	3 531	2 842	3 328	4 843	1 683	14 496	200 149
183 359	27 056	204 730	23 160	30 328	36 751	19 897	19 270	14 767	6 465	15 921	20 991
21 732	2 163	5 982	707	645	531	535	379	194	178	186	221
7 637	2 213	25 994	2 620	6 049	12 052	5 727	4 589	3 943	917	3 554	11 542
1 030	167	956	63	65	44	40	27	18	25	28	20
3 106	1 144	12 512	6 431	1 170	1 133	1 420	979	686	1 276	791	1 071
566	201	1 617	170	182	245	115	106	86	32	58	110
964	115	1 278	67	73	80	71	66	39	26	105	60
1 306	186	1 236	62	96	81	47	66	35	26	52	40
1 140	139	1 130	52	98	455	65	58	46	28	71	42
14 119	1 498	7 614	528	705	812	500	492	369	219	287	288
3 660	453	1 977	97	255	247	76	77	72	40	65	35
2 400	523	3 355	317	279	324	323	274	188	104	249	133
7 209	1 422	7 479	1 208	1 075	1 060	835	684	465	333	537	406
3 877	351	2 497	154	209	327	112	58	46	21	28	33
12 703	1 566	12 494	759	2 192	1 339	471	556	271	79	240	206
22 204	4 852	15 609	907	1 528	1 468	711	382	408	107	142	237
1 222	165	1 558	238	251	283	223	306	283	119	438	576
1 688	310	1 840	163	215	149	114	57	57	18	42	43
2 969	440	4 804	480	1 343	1 079	857	753	233	193	108	107
720	79	1 871	53	248	153	61	139	133	32	343	41
1 365	179	3 793	122	1 084	600	631	376	184	30	363	124
2 122	416	2 458	318	273	261	354	222	203	142	256	226
2 598	472	3 889	216	178	733	171	275	308	43	228	168
958	190	1 238	180	194	270	147	190	264	141	453	229
2 396	57	1 632	174	348	152	93	120	265	56	125	123
1 084	206	1 633	184	155	163	247	187	143	61	139	150
1 608	313	2 666	296	358	227	298	253	267	117	530	301
12 615	805	14 562	1 553	2 697	3 593	790	1 481	773	226	836	453
5 511	464	14 225	832	1 126	1 579	493	821	528	138	1 066	458
1 817	236	2 582	150	216	309	228	174	124	73	367	211
995	229	1 569	156	237	243	178	199	234	100	291	132
5 754	559	4 812	162	835	453	178	197	243	105	239	113
814	85	2 311	84	836	572	189	475	125	28	43	46
2 403	583	3 040	516	473	593	627	849	498	290	487	690
3 233	632	2 363	110	452	298	95	215	192	30	78	79
27 834	3 643	30 154	3 031	4 188	4 843	2 875	3 188	2 844	1 112	3 096	2 277

1.3.3 Utrikes födda i län och storstadsområden efter födelseland den 31 december 2006 enligt indelningen den 1 januari 2007

1.3.3 Foreign born persons in the counties and in the metropolitan areas Dec.31 2006 according to the administrative subdivisions of Jan. 1, 2007

Län Storstadsområde	Folk- mängd	Därav utrikes födda efter födelseland											
		Samt- liga	I pro- mille av folk- mäng- den	Norden utom Sverige	därav				EU27 utom Norden	därav			Europa utom EU27 och Norden
					Dan- mark	Finland	Island	Norge		Polen	Stor- britan- nien o. Nord- irland	Tysk- land	
Hela riket	9 113 257	1 175 200	129	273 991	44 444	180 906	3 914	44 727	216 488	51 743	17 788	43 044	203 431
Stockholms län	1 918 104	368 694	192	74 062	4 522	60 949	726	7 865	71 853	17 539	6 681	11 001	44 196
Uppsala län	319 925	37 786	118	9 164	481	7 453	200	1 030	5 828	940	704	1 176	4 074
Södermanlands län	263 099	33 212	126	12 352	661	10 645	36	1 010	4 626	773	362	1 013	4 016
Östergötlands län	417 966	42 360	101	7 835	832	5 925	103	975	6 396	1 200	522	1 508	9 994
Jönköpings län	331 539	37 021	112	6 214	1 346	3 848	139	881	5 751	1 090	337	1 771	11 788
Kronobergs län	179 635	20 159	112	3 332	1 580	1 275	101	376	5 125	808	241	1 462	5 305
Kalmar län	233 776	17 534	75	3 250	762	1 947	74	467	4 187	822	233	1 545	4 568
Gotlands län	57 297	2 443	43	654	95	471	2	86	639	82	67	184	167
Blekinge län	151 436	13 296	88	2 636	712	1 556	50	318	3 201	1 058	172	671	3 417
Skåne län	1 184 500	183 359	155	33 505	21 732	7 637	1 030	3 106	42 962	14 119	2 400	7 209	45 159
Hallands län	288 859	27 056	94	5 687	2 163	2 213	167	1 144	6 217	1 498	523	1 422	7 859
Västra Götalands län	1 538 284	204 730	133	45 444	5 982	25 994	956	12 512	35 354	7 614	3 355	7 479	40 252
Värmlands län	273 489	23 160	85	9 821	707	2 620	63	6 431	3 852	528	317	1 208	2 792
Örebro län	275 030	30 328	110	7 929	645	6 049	65	1 170	3 901	705	279	1 075	5 809
Västmanlands län	248 489	36 751	148	13 760	531	12 052	44	1 133	4 807	812	324	1 060	4 679
Dalarnas län	275 711	19 897	72	7 722	535	5 727	40	1 420	2 979	500	323	835	2 585
Gävleborgs län	275 653	19 270	70	5 974	379	4 589	27	979	2 494	492	274	684	2 226
Västernorrlands län	243 978	14 767	61	4 841	194	3 943	18	686	1 810	369	188	465	1 449
Jämtlands län	127 020	6 465	51	2 396	178	917	25	1 276	1 079	219	104	333	621
Västerbottens län	257 581	15 921	62	4 559	186	3 554	28	791	1 913	287	249	537	1 131
Norrbottnens län	251 886	20 991	83	12 854	221	11 542	20	1 071	1 514	288	133	406	1 344
Samtliga storstads- områden	3 420 663	619 420	181	116 120	20 808	77 928	2 191	15 193	123 938	32 312	10 681	19 396	95 920
Stor-Stockholm	1 918 104	368 694	192	74 062	4 522	60 949	726	7 865	71 853	17 539	6 681	11 001	44 196
Inre staden	292 318	39 610	136	8 924	743	6 724	130	1 327	12 439	2 157	1 569	1 854	2 936
Söderort	287 722	62 505	217	9 118	552	7 379	93	1 094	12 079	3 576	1 012	1 380	7 645
Västerort	202 845	58 503	288	6 448	451	5 227	72	698	8 400	2 009	614	963	6 544
N förortskommuner	604 721	96 348	159	24 076	1 570	19 494	263	2 749	19 949	4 230	2 121	3 715	8 735
S förortskommuner	530 498	111 728	211	25 496	1 206	22 125	168	1 997	18 986	5 567	1 365	3 089	18 336
Stor-Göteborg	888 229	136 491	154	23 504	3 879	13 303	665	5 657	25 425	5 681	2 569	4 423	25 330
Göteborg	489 757	100 189	205	13 596	2 002	7 996	401	3 197	17 272	3 981	1 688	2 534	20 352
N Stor-Gbg	89 272	6 157	69	1 835	357	771	52	655	1 277	255	160	356	915
NÖ Stor-Gbg	113 209	10 970	97	3 565	579	2 220	88	678	2 159	427	223	535	1 774
SÖ Stor-Gbg	124 947	14 927	119	3 230	561	1 838	101	730	3 374	753	322	652	1 983
S Stor-Gbg	71 044	4 248	60	1 278	380	478	23	397	1 343	265	176	346	306
Stor-Malmö	614 330	114 235	186	18 554	12 407	3 676	800	1 671	26 660	9 092	1 431	3 972	26 394
Malmö	276 244	75 156	272	10 619	7 826	1 678	278	837	15 947	6 008	697	1 767	18 793
Lund	103 286	15 245	148	1 932	819	571	258	284	4 384	1 188	320	745	1 824
Trelleborg	40 320	5 249	130	1 313	782	409	33	89	1 179	324	58	305	1 905
Övriga kommuner	194 480	18 585	96	4 690	2 980	1 018	231	461	5 150	1 572	356	1 155	3 872

därav			Afrika	därav	Nord- ame- rika	Syd- ame- rika	därav	Asien	därav				Ocea- nien	Sovjet- unio- nen	Okänt
Bosnien o. Her- cego- vina	Jugo- slavien	Turkiet		Somalia			Chile		Irak	Iran	Liba- non	Thai- land			
55 465	73 671	37 107	75 405	18 342	27 168	58 221	27 967	309 606	82 827	55 747	22 697	20 524	3 642	6 667	581
5 536	10 245	19 069	34 404	6 631	10 220	27 404	13 989	102 085	27 420	20 375	5 455	5 762	1 354	2 983	133
890	871	1 452	2 704	395	1 112	1 929	881	12 495	2 570	3 540	787	753	157	311	12
1 410	1 343	555	1 658	735	619	1 176	614	8 522	3 777	779	359	548	71	164	8
4 247	2 790	1 428	2 114	702	735	2 062	1 313	12 964	3 605	1 958	880	857	103	144	13
5 271	4 166	768	1 605	517	609	1 237	663	9 617	2 783	836	874	567	79	107	14
2 155	2 126	192	822	249	422	1 162	696	3 886	932	373	299	322	38	47	20
1 948	1 841	165	542	100	384	651	297	3 815	613	423	233	332	54	80	3
31	35	36	148	26	100	135	77	509	101	49	22	108	26	64	1
1 101	1 699	76	472	136	243	366	158	2 872	642	173	138	226	37	43	9
12 703	22 204	2 969	6 642	1 365	3 444	6 016	2 598	44 199	12 615	5 511	5 754	2 403	507	718	207
1 566	4 852	440	697	179	709	944	472	4 785	805	464	559	583	70	79	9
12 494	15 609	4 804	12 155	3 793	4 384	8 390	3 889	56 974	14 562	14 225	4 812	3 040	611	1 113	53
759	907	480	636	122	488	607	216	4 792	1 553	832	162	516	68	92	12
2 192	1 528	1 343	2 421	1 084	472	675	178	8 857	2 697	1 126	835	473	77	174	13
1 339	1 468	1 079	1 790	600	665	1 666	733	9 116	3 593	1 579	453	593	71	180	17
471	711	857	1 314	631	527	585	171	4 045	790	493	178	627	64	67	9
556	382	753	1 280	376	566	693	275	5 871	1 481	821	197	849	54	100	12
271	408	233	1 293	184	410	796	308	4 069	773	528	243	498	35	46	18
79	107	193	330	30	230	269	43	1 492	226	138	105	290	26	17	5
240	142	108	1 721	363	471	898	228	5 094	836	1 066	239	487	72	59	3
206	237	107	657	124	358	560	168	3 547	453	458	113	690	68	79	10
20 756	31 748	25 012	48 832	10 749	15 668	38 185	18 592	173 991	47 301	37 249	11 990	8 825	2 194	4 261	311
5 536	10 245	19 069	34 404	6 631	10 220	27 404	13 989	102 085	27 420	20 375	5 455	5 762	1 354	2 983	133
186	950	589	1 825	70	2 416	2 837	854	7 182	349	1 572	244	597	381	653	17
1 431	2 249	2 185	7 866	935	1 578	5 640	2 496	17 797	6 123	2 551	596	1 084	211	546	25
1 002	828	3 754	11 021	4 352	1 054	3 362	1 808	21 227	7 181	5 208	835	657	134	293	20
1 330	2 144	2 590	6 116	555	3 037	7 205	4 070	26 009	4 396	7 848	1 656	1 694	364	824	33
1 587	4 074	9 951	7 576	719	2 135	8 360	4 761	29 870	9 371	3 196	2 124	1 730	264	667	38
7 781	9 075	3 926	9 662	3 038	3 172	6 193	2 653	41 941	10 935	12 442	2 745	1 781	487	744	33
6 210	7 040	3 581	8 654	2 868	2 131	4 761	2 122	32 614	8 479	10 132	2 256	1 082	298	492	19
285	431	90	140	24	237	311	136	1 382	314	168	126	189	36	23	1
672	686	52	289	49	240	385	156	2 447	604	466	159	176	58	45	8
533	841	183	485	96	375	573	208	4 688	1 519	1 510	155	225	67	148	4
81	77	20	94	1	189	163	31	810	19	166	49	109	28	36	1
7 439	12 428	2 017	4 766	1 080	2 276	4 588	1 950	29 965	8 946	4 432	3 790	1 282	353	534	145
5 637	8 791	1 445	3 366	950	1 002	2 947	1 305	21 797	7 101	2 958	3 309	633	195	369	121
387	619	248	872	42	756	881	288	4 400	1 078	998	125	208	78	110	8
558	979	96	72	1	42	83	36	623	120	78	142	65	13	12	7
857	2 039	228	456	87	476	677	321	3 145	647	398	214	376	67	43	9

1.3.4 Utländska medborgare i län och storstadsområden efter medborgarskap den 31 december 2006 enligt indelningen den 1 januari 2007

1.3.4 Population by citizenship in the counties and in the metropolitan areas Dec. 31, 2006 according to the administrative subdivisions of Jan. 1, 2007

Län Storstadsområde	Folk- mängd	Därav utländska medborgare efter medborgarskapsland											
		Samt- liga	I pro- mille av folk- mäng- den	Norden utom Sverige	därav				EU27 utom Norden	därav			Europa utom EU25 och Norden
					Dan- mark	Finland	Island	Norge		Polen	Stor- britan- nien o. Nord- irland	Tysk- land	
Hela riket	9 113 257	491 996	54	158 872	35 796	83 527	4 051	35 498	106 164	22 410	15 126	22 494	38 685
Stockholm län	1 918 104	157 949	82	46 324	3 656	35 054	769	6 845	39 125	8 662	5 697	5 959	10 950
Uppsala län	319 925	15 091	47	4 786	349	3 328	236	873	3 231	367	627	664	1 081
Södermanlands län	263 099	13 296	51	5 884	390	4 719	34	741	1 702	314	287	361	757
Östergötlands län	417 966	16 041	38	3 550	565	2 214	108	663	2 897	403	423	757	1 643
Jönköpings län	331 539	12 934	39	3 132	896	1 446	137	653	2 665	482	275	999	1 716
Kronobergs län	179 635	8 521	47	1 882	1 134	400	93	255	2 372	406	220	989	909
Kalmar län	233 776	7 386	32	1 540	479	621	83	357	2 391	424	205	1 033	780
Gotlands län	57 297	897	16	245	50	136	3	56	286	37	56	77	40
Blekinge län	151 436	5 953	39	1 172	396	484	53	239	1 424	454	142	354	614
Skåne län	1 184 500	76 350	64	26 498	20 079	2 807	1 069	2 543	17 755	5 363	2 037	3 219	6 485
Hallands län	288 859	9 484	33	2 951	1 369	662	174	746	2 578	574	423	649	792
Västra Götalands län	1 538 284	81 847	53	27 137	4 167	11 626	985	10 359	16 797	2 851	2 882	3 939	7 366
Värmlands län	273 489	12 718	47	6 687	465	738	61	5 423	2 331	261	273	720	610
Örebro län	275 030	11 496	42	3 166	356	2 042	57	711	1 741	333	218	456	917
Västmanlands län	248 489	13 986	56	5 469	324	4 323	49	773	1 845	315	295	347	841
Dalarnas län	275 711	8 920	32	3 021	285	1 752	45	939	1 618	251	272	445	667
Gävleborgs län	275 653	8 771	32	2 662	270	1 659	26	707	1 297	221	204	354	668
Västernorrlands län	243 978	7 241	30	2 017	108	1 450	13	446	1 005	188	149	252	511
Jämtlands län	127 020	3 502	28	1 319	139	303	22	855	739	166	88	231	231
Västerbottens län	257 581	7 933	31	2 404	158	1 616	16	614	1 321	157	221	383	476
Norrbottnens län	251 886	11 680	46	7 026	161	6 147	18	700	1 044	181	132	306	631
Samtliga storstads- områden	3 420 663	258 305	76	77 969	19 238	43 426	2 298	13 007	62 033	13 896	9 197	10 164	19 945
Stor-Stockholm	1 918 104	157 949	82	46 324	3 656	35 054	769	6 845	39 125	8 662	5 697	5 959	10 950
Inre staden	292 318	18 393	63	5 588	624	3 650	136	1 178	6 828	490	1 392	1 082	750
Söderort	287 722	25 888	90	5 956	434	4 535	99	888	6 372	1 800	892	715	1 746
Västerort	202 845	25 013	123	4 595	415	3 474	90	616	4 864	1 156	510	473	2 051
N förortskommuner	604 721	39 588	65	13 885	1 212	10 087	271	2 315	10 457	1 899	1 818	2 045	2 246
S förortskommuner	530 498	49 067	92	16 300	971	13 308	173	1 848	10 604	3 317	1 085	1 644	4 157
Stor-Göteborg	888 229	52 494	59	15 119	2 881	6 815	696	4 727	12 072	1 986	2 242	2 317	5 013
Göteborg	489 757	38 586	79	9 517	1 641	4 628	429	2 819	8 457	1 401	1 470	1 416	4 182
N Stor-Gbg	89 272	2 304	26	1 023	228	246	54	495	558	99	132	127	118
NÖ Stor-Gbg	113 209	4 491	40	1 975	384	975	79	537	894	137	181	239	319
SÖ Stor-Gbg	124 947	5 366	43	1 914	382	834	111	587	1 464	248	290	357	315
S Stor-Gbg	71 044	1 747	25	690	246	132	23	289	699	101	169	178	79
Stor-Malmö	614 330	47 862	78	16 526	12 701	1 557	833	1 435	10 836	3 248	1 258	1 888	3 982
Malmö	276 244	30 913	112	10 756	8 936	742	312	766	6 082	2 137	631	796	2 754
Lund	103 286	6 982	68	1 476	643	305	288	240	2 167	336	296	495	447
Trelleborg	40 320	2 086	52	862	593	170	23	76	537	185	48	119	267
Övriga kommuner	194 480	7 881	41	3 432	2 529	340	210	353	2 050	590	283	478	514

därav		Afrika	därav	Nord- ame- rika	därav	Syd- ame- rika	därav	Asien	därav			Ocea- nien	Stats- lös	Okänt
Bosnien o. Her- cego- vina	Turkiet	Somalia	USA	Chile	Irak	Iran	Thai- land							
12 056	10 221	32 513	11 595	13 057	8 449	15 900	8 144	98 857	30 257	10 526	12 495	2 231	6 050	19 667
1 071	5 155	11 996	3 435	5 194	3 328	8 173	4 416	31 052	8 696	3 348	3 383	885	1 493	2 757
167	360	1 148	230	537	375	414	190	3 198	701	482	480	101	373	222
299	145	1 046	624	230	133	258	172	2 863	1 397	289	378	66	165	325
907	131	1 380	497	327	226	620	472	4 347	1 561	391	511	45	220	1 012
990	109	742	377	250	172	323	201	2 743	1 105	123	314	49	179	1 135
484	58	453	227	177	117	235	178	1 578	618	83	167	22	232	661
407	78	262	78	159	106	155	64	1 450	280	160	222	34	100	515
5	12	68	14	46	36	33	25	141	19	8	77	21	7	10
312	33	373	135	96	62	76	27	1 541	347	61	141	13	105	539
2 756	1 133	2 563	740	1 811	1 293	1 350	674	13 306	5 199	898	1 393	316	1 388	4 878
299	123	235	82	267	179	173	96	1 453	355	64	330	35	53	947
3 039	1 390	4 668	2 091	2 103	1 297	2 067	1 040	16 158	4 731	2 425	1 831	349	884	4 318
143	191	370	97	191	128	177	48	1 894	604	283	313	35	41	382
448	194	1 478	895	228	136	154	39	3 077	1 039	325	262	45	138	552
309	190	1 189	498	245	118	443	226	3 312	1 301	448	382	35	174	433
90	335	1 009	656	217	159	137	42	1 835	455	135	425	38	102	276
123	269	873	406	198	98	182	82	2 517	673	218	600	27	160	187
97	90	1 042	163	183	110	262	75	1 861	386	199	329	19	92	249
28	97	197	19	118	80	93	5	729	171	64	182	13	20	43
42	53	972	208	285	176	377	42	1 884	348	323	300	46	60	108
40	75	449	123	195	120	198	30	1 918	271	199	475	37	64	118
4 517	7 073	17 413	5 541	8 100	5 241	10 708	5 587	50 889	15 300	5 914	5 108	1 383	2 925	6 940
1 071	5 155	11 996	3 435	5 194	3 328	8 173	4 416	31 052	8 696	3 348	3 383	885	1 493	2 757
30	148	534	28	1 363	992	581	152	2 181	74	190	290	301	38	229
265	583	2 457	434	739	380	1 771	785	5 750	1 634	449	661	145	302	650
249	1 278	4 418	2 406	557	294	1 148	670	6 632	2 122	991	388	81	388	279
215	687	1 800	237	1 471	1 045	1 971	1 215	6 753	1 121	1 169	976	223	289	493
312	2 459	2 787	330	1 064	617	2 702	1 594	9 736	3 745	549	1 068	135	476	1 106
1 891	1 145	3 472	1 521	1 588	981	1 490	661	11 022	3 312	1 879	1 029	268	609	1 841
1 604	1 052	3 137	1 424	1 179	690	1 183	532	8 872	2 699	1 607	634	182	469	1 408
45	31	37	8	87	55	74	37	308	66	9	119	14	18	67
136	7	86	34	87	63	88	37	718	208	82	104	26	94	204
92	52	183	54	158	111	127	50	997	334	172	115	35	22	151
14	3	29	1	77	62	18	5	127	5	9	57	11	6	11
1 555	773	1 945	585	1 318	932	1 045	510	8 815	3 292	687	696	230	823	2 342
1 188	570	1 395	517	559	392	717	359	6 156	2 651	465	345	131	708	1 655
39	95	337	8	480	343	182	63	1 635	326	152	117	58	56	144
158	18	30	-	22	16	16	7	150	40	8	52	10	9	183
170	90	183	60	257	181	130	81	874	275	62	182	31	50	360

1.3.5 Folkmängd i storstadsområdena den 31 december 2005 och 2006 enligt indelningen den 1 januari året efter redovisat år

1.3.5 Population in the metropolitan areas on Dec. 31, 2005 and 2006 according to the administrative subdivisions of Jan. 1, 2007

Storstadsområde Kommun	Folkmängd den 31 december		Folkökning 2006		Storstadsområde Kommun	Folkmängd den 31 december		Folkökning 2006	
	2005	2006	Antal	Pro- cent		2005	2006	Antal	Pro- cent
1 Stor-Stockholm¹	1 889 945	1 918 104	28 159	1,5	2 Stor-Göteborg⁵	879 298	888 229	8 931	1,0
11 Inre staden	288 886	292 318	3 432	1,2	21 Göteborg	484 942	489 757	4 815	1,0
0180 Stockholm, del ²	288 886	292 318	3 432	1,2	1480 Göteborg	484 942	489 757	4 815	1,0
12 Söderort	282 534	287 722	5 188	1,8	23 Norra Stor-Göteborg	88 903	89 272	369	0,4
0180 Stockholm, del ³	282 534	287 722	5 188	1,8	1482 Kungälv	38 703	38 899	196	0,5
					1415 Stenungsund	22 947	23 190	243	1,1
13 Västerort	199 618	202 845	3 227	1,6	1419 Tjörn	15 022	14 954	-68	-0,5
0180 Stockholm, del ⁴	199 618	202 845	3 227	1,6	1407 Öckerö	12 231	12 229	-2	0,0
14 Norra förortskommunerna	597 525	604 721	7 196	1,2	24 Nordöstra Stor-Göteborg	111 810	113 209	1 399	1,3
0162 Danderyd	30 226	30 492	266	0,9	1440 Ale	26 405	26 800	395	1,5
0125 Ekerö	24 010	24 301	291	1,2	1489 Alingsås	36 010	36 481	471	1,3
0123 Järfälla	61 743	62 342	599	1,0	1441 Lerum	36 506	37 092	586	1,6
0186 Lidingö	41 892	42 321	429	1,0	1462 Lilla Edet	12 889	12 836	-53	-0,4
0188 Norrtälje	54 596	54 836	240	0,4	25 Sydöstra Stor-Göteborg	123 826	124 947	1 121	0,9
0191 Sigtuna	36 711	36 976	265	0,7	1401 Härryda	32 049	32 395	346	1,1
0163 Sollentuna	59 355	60 528	1 173	2,0	1481 Mölndal	58 234	58 938	704	1,2
0184 Solna	60 575	61 717	1 142	1,9	1402 Partille	33 543	33 614	71	0,2
0183 Sundbyberg	34 016	34 529	513	1,5	26 Södra Stor-Göteborg ⁶	69 817	71 044	1 227	1,8
0160 Täby	60 594	61 006	412	0,7	1384 Kungsbacka	69 817	71 044	1 227	1,8
0114 Upplands Väsby	37 624	37 848	224	0,6	3 Stor-Malmö⁷	604 382	614 330	9 948	1,6
0139 Upplands-Bro	21 327	21 638	311	1,5	31 Malmö	271 271	276 244	4 973	1,8
0115 Vallentuna	27 397	27 868	471	1,7	1280 Malmö	271 271	276 244	4 973	1,8
0187 Vaxholm	10 123	10 440	317	3,1	32 Lund	102 257	103 286	1 029	1,0
0117 Österåker	37 336	37 879	543	1,5	1281 Lund	102 257	103 286	1 029	1,0
15 Södra förortskommunerna	521 382	530 498	9 116	1,7	33 Trelleborg	39 830	40 320	490	1,2
0127 Botkyrka	76 592	77 553	961	1,3	1287 Trelleborg	39 830	40 320	490	1,2
0136 Haninge	71 837	72 956	1 119	1,6	34 Övriga kommuner	191 024	194 480	3 456	1,8
0126 Huddinge	88 750	90 182	1 432	1,6	1231 Burlöv	15 320	15 662	342	2,2
0182 Nacka	80 247	82 421	2 174	2,7	1285 Eslöv	30 087	30 437	350	1,2
0140 Nykvarn	8 354	8 609	255	3,1	1267 Höör	14 604	14 777	173	1,2
0192 Nynäshamn	24 648	24 992	344	1,4	1261 Kävlinge	26 704	27 369	665	2,5
0128 Salem	14 334	14 715	381	2,7	1262 Lomma	18 854	19 434	580	3,1
0181 Södertälje	80 553	81 791	1 238	1,5	1264 Skurup	14 415	14 703	288	2,0
0138 Tyresö	41 134	41 476	342	0,8	1230 Staffanstorp	20 602	20 840	238	1,2
0120 Värmdö	34 933	35 803	870	2,5	1263 Svedala	18 716	18 988	272	1,5
					1233 Vellinge	31 722	32 270	548	1,7

1) Omfattar hela Stockholms län.

2) Adolf Fredriks, Engelbrekts, Essinge, Gustav Vasa, Hedvig Eleonora, Högalids, S:t Johannes, Katarina, Kungsholms, Maria Magdalena, S:t Matteus, Oscars, S:t Görans och Sofia församlingar samt Stockholms domkyrkoförsamling.

3) Brännkyrka, Enskede, Farsta, Hägerstens, Skarpnäcks, Skärholmens och Vantörs församlingar.

4) Bromma, Hässelby, Kista, Spånga, Vällingby och Västerleds församlingar.

5) Omfattar kommunerna Ale, Alingsås, Göteborg, Härryda, Kungsbacka, Kungälv, Lerum, Lilla Edet, Mölndal, Partille, Stenungsund, Tjörn och Öckerö. Hela Stor-Göteborg tillhör Västra Götalands län utom Södra Stor-Göteborg som tillhör Hallands län.

6) Tillhör Hallands län

7) Omfattar kommunerna Burlöv, Eslöv, Höör, Kävlinge, Lomma, Lund, Malmö, Skurup, Staffanstorp, Svedala, Trelleborg och Vellinge och tillhör i sin helhet Skåne län.

1.3.6 (forts.)

Storstadsområde Delområde Kommun	Kön	Samtliga	därav efter ålder										
			0–4	5–9	10–14	15–19	20–24	25–29	30–34	35–39	40–44	45–49	50–54
Haninge	Sa	72 956	4 864	4 298	5 110	5 382	4 371	4 533	5 198	5 632	5 813	4 678	4 335
	M	36 496	2 494	2 161	2 620	2 708	2 217	2 283	2 652	2 879	2 946	2 338	2 221
	Kv	36 460	2 370	2 137	2 490	2 674	2 154	2 250	2 546	2 753	2 867	2 340	2 114
Huddinge	Sa	90 182	6 417	5 904	6 487	6 415	5 145	5 155	6 336	7 315	7 848	6 542	5 632
	M	44 827	3 182	3 035	3 318	3 350	2 612	2 539	3 162	3 524	3 960	3 346	2 908
	Kv	45 355	3 235	2 869	3 169	3 065	2 533	2 616	3 174	3 791	3 888	3 196	2 724
Nacka	Sa	82 421	6 335	5 411	5 825	5 388	3 921	4 242	5 756	6 597	7 131	5 686	5 046
	M	40 521	3 260	2 751	2 936	2 842	2 035	2 091	2 792	3 208	3 525	2 866	2 555
	Kv	41 900	3 075	2 660	2 889	2 546	1 886	2 151	2 964	3 389	3 606	2 820	2 491
Nykvarn	Sa	8 609	610	576	715	666	315	316	556	761	770	570	493
	M	4 392	326	290	372	343	175	162	252	365	409	318	250
	Kv	4 217	284	286	343	323	140	154	304	396	361	252	243
Nynäshamn	Sa	24 992	1 344	1 369	1 716	1 913	1 133	1 104	1 491	1 824	1 907	1 603	1 643
	M	12 534	680	712	866	1 007	592	561	719	917	972	805	895
	Kv	12 458	664	657	850	906	541	543	772	907	935	798	748
Salem	Sa	14 715	1 075	1 081	1 246	1 192	665	562	981	1 307	1 247	822	725
	M	7 239	533	548	637	605	361	278	466	619	641	414	359
	Kv	7 476	542	533	609	587	304	284	515	688	606	408	366
Södertälje	Sa	81 791	5 197	4 502	5 390	5 772	5 153	5 430	5 668	6 182	6 205	5 212	4 892
	M	40 956	2 664	2 329	2 736	2 917	2 573	2 825	2 914	3 246	3 285	2 700	2 477
	Kv	40 835	2 533	2 173	2 654	2 855	2 580	2 605	2 754	2 936	2 920	2 512	2 415
Tyresö	Sa	41 476	2 956	2 885	3 332	3 154	1 913	1 756	2 626	3 611	3 816	2 859	2 209
	M	20 587	1 515	1 488	1 716	1 595	1 024	871	1 247	1 764	1 908	1 431	1 107
	Kv	20 889	1 441	1 397	1 616	1 559	889	885	1 379	1 847	1 908	1 428	1 102
Värmdö	Sa	35 803	2 925	2 509	2 838	2 566	1 259	1 273	2 401	3 189	3 259	2 545	2 207
	M	18 071	1 480	1 294	1 418	1 352	665	608	1 129	1 527	1 655	1 304	1 160
	Kv	17 732	1 445	1 215	1 420	1 214	594	665	1 272	1 662	1 604	1 241	1 047
Stor-Göteborg	Sa	888 229	53 830	47 224	54 788	58 008	57 941	64 258	67 338	65 790	66 273	57 310	54 425
	M	440 710	27 575	24 444	28 146	29 750	29 311	32 289	34 123	33 411	33 732	29 108	27 295
	Kv	447 519	26 255	22 780	26 642	28 258	28 630	31 969	33 215	32 379	32 541	28 202	27 130
Göteborg	Sa	489 757	28 446	23 001	25 399	27 691	38 744	47 027	42 823	35 785	34 250	30 022	29 213
	M	241 780	14 480	11 886	13 005	14 097	19 069	23 681	22 185	18 629	17 722	15 330	14 510
	Kv	247 977	13 966	11 115	12 394	13 594	19 675	23 346	20 638	17 156	16 528	14 692	14 703
Göteborg	Sa	489 757	28 446	23 001	25 399	27 691	38 744	47 027	42 823	35 785	34 250	30 022	29 213
	M	241 780	14 480	11 886	13 005	14 097	19 069	23 681	22 185	18 629	17 722	15 330	14 510
	Kv	247 977	13 966	11 115	12 394	13 594	19 675	23 346	20 638	17 156	16 528	14 692	14 703
Norra Stor-Göteborg	Sa	89 272	5 364	5 021	6 290	6 864	4 251	3 821	5 221	6 302	7 055	6 014	5 662
	M	44 864	2 764	2 598	3 333	3 604	2 259	1 955	2 533	3 156	3 584	3 037	2 856
	Kv	44 408	2 600	2 423	2 957	3 260	1 992	1 866	2 688	3 146	3 471	2 977	2 806
Kungälv	Sa	38 899	2 900	2 157	2 769	2 976	1 957	1 690	2 228	2 799	3 183	2 677	2 389
	M	19 408	1 169	1 100	1 440	1 561	1 071	848	1 077	1 388	1 632	1 346	1 199
	Kv	19 491	1 121	1 057	1 329	1 415	886	842	1 151	1 411	1 551	1 331	1 190
Stenungsund	Sa	23 190	1 583	1 432	1 630	1 728	1 091	1 082	1 571	1 795	1 868	1 541	1 457
	M	11 649	840	739	860	902	551	562	751	907	932	793	737
	Kv	11 541	743	693	770	826	540	520	820	888	936	748	720
Tjörn	Sa	14 954	735	713	987	1 222	690	576	746	889	1 085	972	1 060
	M	7 654	383	367	529	643	363	305	376	465	548	488	540
	Kv	7 300	352	346	458	579	327	271	370	424	537	484	520
Öckerö	Sa	12 229	756	719	904	938	513	473	676	819	919	824	756
	M	6 153	372	392	504	498	274	240	329	396	472	410	380
	Kv	6 076	384	327	400	440	239	233	347	423	447	414	376
Nordöstra Stor-Göteborg	Sa	113 209	6 932	6 679	8 390	8 883	5 567	4 921	6 821	8 321	8 622	7 497	7 330
	M	56 605	3 578	3 453	4 290	4 581	2 984	2 496	3 325	4 123	4 337	3 755	3 700
	Kv	56 604	3 354	3 226	4 100	4 302	2 583	2 425	3 496	4 198	4 285	3 742	3 630
Ale	Sa	26 800	1 687	1 651	2 000	2 083	1 356	1 224	1 798	2 068	2 105	1 696	1 592
	M	13 599	879	875	1 023	1 129	715	626	890	1 031	1 094	853	806
	Kv	13 201	808	776	977	954	641	598	908	1 037	1 011	843	786
Alingsås	Sa	36 481	2 081	1 915	2 414	2 722	2 074	1 845	2 156	2 407	2 416	2 355	2 490
	M	17 933	1 054	998	1 226	1 358	1 082	938	1 084	1 197	1 202	1 158	1 231
	Kv	18 548	1 027	917	1 188	1 364	992	907	1 072	1 210	1 214	1 197	1 259
Lerum	Sa	37 092	2 506	2 438	3 024	3 052	1 535	1 276	2 193	3 003	3 066	2 537	2 333
	M	18 469	1 293	1 254	1 536	1 568	859	631	1 002	1 460	1 523	1 269	1 196
	Kv	18 623	1 213	1 184	1 488	1 484	676	645	1 191	1 543	1 543	1 268	1 137
Lilla Edet	Sa	12 836	658	675	952	1 026	602	576	674	843	1 035	909	915
	M	6 604	352	326	505	526	328	301	349	435	518	475	467
	Kv	6 232	306	349	447	500	274	275	325	408	517	434	448

55–59	60–64	65–69	70–74	75–79	80–84	85–89	90–94	95–	0–6	7–17	18–24	25–44	45–64	65–
4 923	5 087	3 243	2 121	1 512	992	611	197	56	6 581	11 076	6 368	21 176	19 023	8 732
2 399	2 545	1 639	1 061	675	384	213	46	15	3 358	5 633	3 209	10 760	9 503	4 033
2 524	2 542	1 604	1 060	837	608	398	151	41	3 223	5 443	3 159	10 416	9 520	4 699
5 355	5 185	3 422	2 514	1 988	1 416	764	278	64	8 875	13 961	7 532	26 654	22 714	10 446
2 641	2 620	1 699	1 152	874	574	259	65	7	4 470	7 159	3 868	13 185	11 515	4 630
2 714	2 565	1 723	1 362	1 114	842	505	213	57	4 405	6 802	3 664	13 469	11 199	5 816
5 118	5 279	3 187	2 354	1 984	1 565	1 089	390	117	8 558	12 480	5 842	23 726	21 129	10 686
2 467	2 561	1 575	1 096	845	646	352	101	17	4 373	6 409	3 042	11 616	10 449	4 632
2 651	2 718	1 612	1 258	1 139	919	737	289	100	4 185	6 071	2 800	12 110	10 680	6 054
561	685	431	251	152	85	59	28	9	856	1 495	531	2 403	2 309	1 015
291	341	224	127	75	36	22	10	4	455	763	288	1 188	1 200	498
270	344	207	124	77	49	37	18	5	401	732	243	1 215	1 109	517
1 831	1 925	1 384	939	736	554	406	135	35	1 886	3 792	1 797	6 326	7 002	4 189
885	968	708	468	351	240	141	41	6	946	1 975	936	3 169	3 553	1 955
946	957	676	471	385	314	265	94	29	940	1 817	861	3 157	3 449	2 234
912	996	729	461	331	212	117	35	19	1 515	2 667	1 077	4 097	3 455	1 904
425	482	340	229	157	87	43	10	5	755	1 370	559	2 004	1 680	871
487	514	389	232	174	125	74	25	14	760	1 297	518	2 093	1 775	1 033
5 047	4 997	3 808	2 883	2 278	1 748	973	362	92	6 999	11 651	7 364	23 485	20 148	12 144
2 525	2 468	1 828	1 304	985	741	323	94	22	3 575	5 976	3 668	12 270	10 170	5 297
2 522	2 529	1 980	1 579	1 293	1 007	650	268	70	3 424	5 675	3 696	11 215	9 978	6 847
2 325	2 733	1 888	1 405	957	611	311	107	22	4 138	7 022	3 080	11 809	10 126	5 301
1 169	1 270	908	692	457	260	137	27	1	2 141	3 589	1 608	5 790	4 977	2 482
1 156	1 463	980	713	500	351	174	80	21	1 997	3 433	1 472	6 019	5 149	2 819
2 368	2 430	1 422	1 007	685	528	269	97	26	3 944	6 005	2 148	10 122	9 550	4 034
1 221	1 291	766	533	305	223	107	29	4	2 035	3 003	1 171	4 919	4 976	1 967
1 147	1 139	656	474	380	305	162	68	22	1 909	3 002	977	5 203	4 574	2 067
55 456	52 520	36 672	29 262	25 806	21 439	13 660	4 974	1 255	72 894	118 893	80 004	263 659	219 711	133 068
27 596	26 365	17 965	13 628	11 197	8 525	4 609	1 372	269	37 463	61 137	40 626	133 555	110 364	57 565
27 860	26 155	18 707	15 634	14 609	12 914	9 051	3 602	986	35 431	57 756	39 378	130 104	109 347	75 503
29 109	26 157	18 331	14 990	14 145	12 396	8 352	3 093	783	37 811	55 676	49 794	159 885	114 501	72 090
14 429	12 985	8 892	6 743	5 864	4 667	2 672	787	147	19 320	28 557	24 660	82 217	57 254	29 772
14 680	13 172	9 439	8 247	8 281	7 729	5 680	2 306	636	18 491	27 119	25 134	77 668	57 247	42 318
29 109	26 157	18 331	14 990	14 145	12 396	8 352	3 093	783	37 811	55 676	49 794	159 885	114 501	72 090
14 429	12 985	8 892	6 743	5 864	4 667	2 672	787	147	19 320	28 557	24 660	82 217	57 254	29 772
14 680	13 172	9 439	8 247	8 281	7 729	5 680	2 306	636	18 491	27 119	25 134	77 668	57 247	42 318
6 210	6 262	4 541	3 606	2 847	2 188	1 244	412	97	7 377	13 625	6 788	22 399	24 148	14 935
3 093	3 168	2 218	1 741	1 367	969	466	131	32	3 830	7 133	3 595	11 228	12 154	6 924
3 117	3 094	2 323	1 865	1 480	1 219	778	281	65	3 547	6 492	3 193	11 171	11 994	8 011
2 573	2 671	1 939	1 600	1 290	944	544	183	40	3 146	5 917	3 086	9 900	10 310	6 540
1 255	1 342	920	769	596	421	209	55	10	1 626	3 056	1 659	4 945	5 142	2 980
1 318	1 329	1 019	831	694	523	335	128	30	1 520	2 861	1 427	4 955	5 168	3 560
1 510	1 488	1 103	832	644	478	254	83	20	2 169	3 585	1 710	6 316	5 996	3 414
749	729	546	387	312	215	98	32	7	1 133	1 888	871	3 152	3 008	1 597
761	759	557	445	332	263	156	51	13	1 036	1 697	839	3 164	2 988	1 817
1 249	1 176	891	675	528	408	250	86	16	1 021	2 183	1 143	3 296	4 457	2 854
642	613	457	356	278	170	100	26	5	541	1 142	602	1 694	2 283	1 392
607	563	434	319	250	238	150	60	11	480	1 041	541	1 602	2 174	1 462
878	927	608	499	385	358	196	60	21	1 041	1 940	849	2 887	3 385	2 127
447	484	295	229	181	163	59	18	10	530	1 047	463	1 437	1 721	955
431	443	313	270	204	195	137	42	11	511	893	386	1 450	1 664	1 172
7 706	7 929	5 330	4 048	3 324	2 583	1 582	586	158	9 598	18 051	8 802	28 685	30 462	17 611
3 893	4 069	2 690	1 965	1 529	1 062	581	163	31	4 948	9 259	4 679	14 281	15 417	8 021
3 813	3 860	2 640	2 083	1 795	1 521	1 001	423	127	4 650	8 792	4 123	14 404	15 045	9 590
1 842	1 952	1 216	899	656	536	301	108	30	2 335	4 351	2 091	7 195	7 082	3 746
925	1 017	624	448	295	220	119	27	3	1 213	2 287	1 121	3 641	3 601	1 736
917	935	592	451	361	316	182	81	27	1 122	2 064	970	3 554	3 481	2 010
2 588	2 476	1 753	1 415	1 290	1 051	705	262	66	2 856	5 240	3 110	8 824	9 909	6 542
1 306	1 255	860	661	586	413	243	67	14	1 467	2 656	1 595	4 421	4 950	2 844
1 282	1 221	893	754	704	638	462	195	52	1 389	2 584	1 515	4 403	4 959	3 698
2 319	2 552	1 736	1 266	972	682	402	155	45	3 495	6 442	2 618	9 538	9 741	5 258
1 167	1 275	860	620	462	290	148	47	9	1 795	3 299	1 416	4 616	4 907	2 436
1 152	1 277	876	646	510	392	254	108	36	1 700	3 143	1 202	4 922	4 834	2 822
957	949	625	468	406	314	174	61	17	912	2 018	983	3 128	3 730	2 065
495	522	346	236	186	139	71	22	5	473	1 017	547	1 603	1 959	1 005
462	427	279	232	220	175	103	39	12	439	1 001	436	1 525	1 771	1 060

1.3.7 Utrikes och inrikes födda i storstadsområden efter kön, ålder och födelseland den 31 december 2006 enligt indelningen den 1 januari 2007

1.3.7 Foreign born and native-born persons by sex, age, country of birth in the metropolitan areas Dec. 31, 2006 according to the administrative subdivisions of Jan. 1, 2007

Storstads- område Födelse- land	Kön	Samtliga	därav efter ålder												
			0–3	4–6	7–9	10–12	13–15	16–17	18–19	20–24	25–29	30–34	35–39	40–44	45–49
Stor- Stockholm totalt	Sa	1 918 104	102 996	66 761	61 037	67 485	74 615	49 114	44 996	107 982	132 797	155 158	151 867	152 012	126 784
	Män	943 696	52 683	34 099	31 233	34 726	38 320	25 126	22 927	53 911	65 385	77 843	76 566	77 326	64 558
	Kv	974 408	50 313	32 662	29 804	32 759	36 295	23 988	22 069	54 071	67 412	77 315	75 301	74 686	62 226
Födda i Sverige	Sa	1 549 410	100 433	63 048	56 711	62 375	68 660	44 134	38 933	85 713	100 251	117 046	113 590	113 585	92 324
	Män	767 321	51 516	32 305	29 073	32 174	35 268	22 580	19 848	43 156	49 900	59 455	57 893	57 661	47 380
	Kv	782 089	48 917	30 743	27 638	30 201	33 392	21 554	19 085	42 557	50 351	57 591	55 697	55 924	44 944
Födda utomlands	Sa	368 694	2 563	3 713	4 326	5 110	5 955	4 980	6 063	22 269	32 546	38 112	38 277	38 427	34 460
	Män	176 375	1 167	1 794	2 160	2 552	3 052	2 546	3 079	10 755	15 485	18 388	18 673	19 665	17 178
	Kv	192 319	1 396	1 919	2 166	2 558	2 903	2 434	2 984	11 514	17 061	19 724	19 604	18 762	17 282
Norden utom Sverige	Sa	74 062	210	296	323	331	325	212	252	1 101	2 098	3 128	4 375	5 878	7 478
	Män	29 220	112	163	161	155	167	97	116	449	847	1 387	2 034	2 691	3 059
	Kv	44 842	98	133	162	176	158	115	136	652	1 251	1 741	2 341	3 187	4 419
Danmark	Sa	4 522	57	60	71	61	57	33	34	89	195	381	403	370	239
	Män	2 225	28	34	39	28	26	15	16	49	110	204	216	186	124
	Kv	2 297	29	26	32	33	31	18	18	40	85	177	187	184	115
Finland	Sa	60 949	66	91	130	164	179	118	139	685	1 328	2 109	3 189	4 787	6 708
	Män	23 294	35	46	59	77	91	55	63	261	481	896	1 422	2 119	2 678
	Kv	37 655	31	45	71	87	88	63	76	424	847	1 213	1 767	2 668	4 030
Island	Sa	726	13	19	12	10	12	5	15	35	90	90	78	71	69
	Män	357	8	9	8	4	8	2	8	14	44	42	46	38	31
	Kv	369	5	10	4	6	4	3	7	21	46	48	32	33	38
Norge	Sa	7 865	74	126	110	96	77	56	64	292	485	548	705	650	462
	Män	3 344	41	74	55	46	42	25	29	125	212	245	350	348	226
	Kv	4 521	33	52	55	50	35	31	35	167	273	303	355	302	236
EU27 utom Norden	Sa	71 853	692	903	839	838	794	530	615	2 871	6 168	7 246	6 268	5 305	4 960
	Män	35 624	346	464	414	422	419	281	307	1 355	3 054	3 821	3 366	2 839	2 450
	Kv	36 229	346	439	425	416	375	249	308	1 516	3 114	3 425	2 902	2 466	2 510
Polen	Sa	17 539	225	244	215	227	218	174	182	967	2 102	1 969	1 418	1 184	1 449
	Män	7 196	131	128	92	126	96	93	88	430	988	940	610	485	532
	Kv	10 343	94	116	123	101	122	81	94	537	1 114	1 029	808	699	917
Storbritan- nien och Nordirland	Sa	6 681	153	167	151	99	81	58	65	217	491	845	938	778	643
	Män	4 432	72	88	77	49	44	27	37	110	320	618	689	570	451
	Kv	2 249	81	79	74	50	37	31	28	107	171	227	249	208	192
Tyskland	Sa	11 001	84	111	112	126	100	36	66	263	635	883	826	705	393
	Män	4 876	35	52	59	58	51	27	28	118	318	451	458	369	192
	Kv	6 125	49	59	53	68	49	9	38	145	317	432	368	336	201
Europa utom EU27 och Norden	Sa	44 196	146	267	378	461	830	746	875	2 847	4 142	4 910	5 051	5 587	4 629
	Män	21 609	80	159	199	234	422	384	429	1 269	1 976	2 320	2 441	2 800	2 338
	Kv	22 587	66	108	179	227	408	362	446	1 578	2 166	2 590	2 610	2 787	2 291
Bosnien och Herce- govina	Sa	5 536	6	6	11	33	144	182	189	528	596	554	655	602	541
	Män	2 750	4	2	6	16	75	96	86	250	280	282	332	321	287
	Kv	2 786	2	4	5	17	69	86	103	278	316	272	323	281	254
Jugoslavien	Sa	10 245	-	11	22	39	132	147	152	430	442	661	961	1 251	1 108
	Män	5 208	-	9	14	16	66	73	83	203	200	333	523	671	570
	Kv	5 037	-	2	8	23	66	74	69	227	242	328	438	580	538
Turkiet	Sa	19 069	28	41	77	108	171	142	233	1 142	2 004	2 450	2 337	2 778	2 285
	Män	9 990	13	22	37	55	91	78	110	519	1 082	1 303	1 220	1 466	1 251
	Kv	9 079	15	19	40	53	80	64	123	623	922	1 147	1 117	1 312	1 034
Afrika	Sa	34 404	206	323	356	478	636	697	900	2 936	3 741	5 157	5 164	4 940	3 161
	Män	18 643	107	147	194	253	301	351	430	1 413	1 706	2 493	2 707	2 902	1 883
	Kv	15 761	99	176	162	225	335	346	470	1 523	2 035	2 664	2 457	2 038	1 278
Somalia	Sa	6 631	16	68	96	126	227	292	372	981	880	1 059	806	703	384
	Män	3 402	11	38	49	66	109	146	181	503	387	536	405	416	255
	Kv	3 229	5	30	47	60	118	146	191	478	493	523	401	287	129
Nord- amerika	Sa	10 220	155	249	256	205	198	153	191	576	919	1 151	1 395	1 317	934
	Män	5 461	75	127	127	104	106	88	120	300	469	599	765	769	513
	Kv	4 759	80	122	129	101	92	65	71	276	450	552	630	548	421

1.3.7 (forts)

Storstads- område	Kön	Samtliga	därav efter ålder												
			0–3	4–6	7–9	10–12	13–15	16–17	18–19	20–24	25–29	30–34	35–39	40–44	45–49
Sydamerika	Sa	27 404	150	254	322	425	512	415	598	2 087	3 087	3 429	2 938	2 924	2 736
	Män	13 546	77	142	167	225	288	228	315	1 086	1 561	1 691	1 423	1 419	1 342
	Kv	13 858	73	112	155	200	224	187	283	1 001	1 526	1 738	1 515	1 505	1 394
Chile	Sa	13 989	22	33	68	94	87	77	164	983	1 480	1 715	1 414	1 588	1 660
	Män	7 067	9	20	33	46	47	41	94	511	767	917	734	828	836
	Kv	6 922	13	13	35	48	40	36	70	472	713	798	680	760	824
Asien	Sa	102 085	981	1 385	1 808	2 322	2 625	2 172	2 564	9 555	12 004	12 609	12 626	12 016	10 098
	Män	50 243	361	570	868	1 129	1 332	1 093	1 329	4 735	5 643	5 774	5 691	6 040	5 420
	Kv	51 842	620	815	940	1 193	1 293	1 079	1 235	4 820	6 361	6 835	6 935	5 976	4 678
Irak	Sa	27 420	94	264	601	995	1 248	1 043	1 017	2 763	2 843	3 098	3 330	2 945	2 562
	Män	15 094	53	130	322	504	660	551	530	1 423	1 465	1 712	1 876	1 686	1 563
	Kv	12 326	41	134	279	491	588	492	487	1 340	1 378	1 386	1 454	1 259	999
Iran	Sa	20 375	21	42	64	100	170	200	322	1 949	2 143	1 752	2 062	3 096	3 073
	Män	10 592	14	19	25	48	76	99	166	948	987	826	920	1 716	1 827
	Kv	9 783	7	23	39	52	94	101	156	1 001	1 156	926	1 142	1 380	1 246
Kina	Sa	5 811	364	349	157	134	104	90	116	645	714	602	678	667	392
	Män	2 265	19	32	24	37	43	39	58	324	339	251	262	280	174
	Kv	3 546	345	317	133	97	61	51	58	321	375	351	416	387	218
Libanon	Sa	5 455	14	18	9	16	24	46	86	433	622	826	852	828	568
	Män	3 004	6	10	4	9	13	25	42	211	337	455	455	479	331
	Kv	2 451	8	8	5	7	11	21	44	222	285	371	397	349	237
Syrien	Sa	8 090	14	35	50	52	55	66	133	631	829	960	1 114	1 099	924
	Män	3 986	7	21	32	22	25	37	66	286	365	431	537	555	486
	Kv	4 104	7	14	18	30	30	29	67	345	464	529	577	544	438
Thailand	Sa	5 762	70	114	178	210	191	130	117	424	743	1 114	804	630	478
	Män	1 382	34	66	81	96	101	61	67	174	156	237	108	72	44
	Kv	4 380	36	48	97	114	90	69	50	250	587	877	696	558	434
Oceanien	Sa	1 354	20	34	37	35	26	14	12	59	175	302	258	151	96
	Män	874	7	20	24	22	14	4	3	37	113	210	178	104	61
	Kv	480	13	14	13	13	12	10	9	22	62	92	80	47	35
Sovjet- unionen	Sa	2 983	-	-	1	4	6	40	54	227	190	153	187	299	361
	Män	1 065	-	-	1	2	2	19	28	102	100	75	59	94	106
	Kv	1 918	-	-	-	2	4	21	26	125	90	78	128	205	255
Okänt	Sa	133	3	2	6	11	3	1	2	10	22	27	15	10	7
	Män	90	2	2	5	6	1	1	2	9	16	18	9	7	6
	Kv	43	1	-	1	5	2	-	-	1	6	9	6	3	1
Stor- Göteborg	Sa	888 229	43 759	29 135	28 160	31 265	35 697	23 771	22 063	57 941	64 258	67 338	65 790	66 273	57 310
	Män	440 710	22 514	14 949	14 556	15 987	18 373	12 221	11 315	29 311	32 289	34 123	33 411	33 732	29 108
	Kv	447 519	21 245	14 186	13 604	15 278	17 324	11 550	10 748	28 630	31 969	33 215	32 379	32 541	28 202
Födda i Sverige	Sa	751 738	42 900	27 888	26 436	29 346	33 159	21 477	19 330	47 815	51 281	54 070	52 678	52 220	44 989
	Män	373 493	22 126	14 354	13 694	15 068	17 075	10 987	9 978	24 214	25 889	27 747	26 997	26 361	22 764
	Kv	378 245	20 774	13 534	12 742	14 278	16 084	10 490	9 352	23 601	25 392	26 323	25 681	25 859	22 225
Födda utomlands	Sa	136 491	859	1 247	1 724	1 919	2 538	2 294	2 733	10 126	12 977	13 268	13 112	14 053	12 321
	Män	67 217	388	595	862	919	1 298	1 234	1 337	5 097	6 400	6 376	6 414	7 371	6 344
	Kv	69 274	471	652	862	1 000	1 240	1 060	1 396	5 029	6 577	6 892	6 698	6 682	5 977
Norden utom Sverige	Sa	23 504	84	138	182	152	101	78	94	415	661	947	1 425	1 961	1 954
	Män	10 648	42	71	97	82	53	47	48	172	302	480	744	996	917
	Kv	12 856	42	67	85	70	48	31	46	243	359	467	681	965	1 037
Danmark	Sa	3 879	14	25	28	44	22	15	20	75	122	198	234	326	199
	Män	1 978	11	12	15	25	11	9	15	34	75	100	132	168	93
	Kv	1 901	3	13	13	19	11	6	5	41	47	98	102	158	106
Finland	Sa	13 303	8	20	21	31	25	19	21	141	230	323	684	1 140	1 302
	Män	5 819	6	10	12	18	13	11	9	49	98	150	367	569	605
	Kv	7 484	2	10	9	13	12	8	12	92	132	173	317	571	697
Island	Sa	665	7	17	24	12	14	8	13	41	46	79	71	68	75
	Män	342	3	8	13	6	7	3	10	21	21	43	36	36	37
	Kv	323	4	9	11	6	7	5	3	20	25	36	35	32	38
Norge	Sa	5 657	55	76	109	65	40	36	40	158	263	347	436	427	378
	Män	2 509	22	41	57	33	22	24	14	68	108	187	209	223	182
	Kv	3 148	33	35	52	32	18	12	26	90	155	160	227	204	196

1.3.7 (forts)

Storstads- område	Kön	Samtliga	därav efter ålder												
			0–3	4–6	7–9	10–12	13–15	16–17	18–19	20–24	25–29	30–34	35–39	40–44	45–49
EU27 utom Norden	Sa	25 425	186	261	357	325	346	200	249	1 188	2 105	2 197	2 062	1 959	1 858
	Män	12 667	100	136	184	156	175	104	117	660	1 110	1 121	1 083	1 058	881
	Kv	12 758	86	125	173	169	171	96	132	528	995	1 076	979	901	977
Polen	Sa	5 681	28	39	59	67	78	54	61	290	568	557	410	419	545
	Män	2 079	12	19	33	27	44	26	31	140	277	242	173	162	166
	Kv	3 602	16	20	26	40	34	28	30	150	291	315	237	257	379
Storbritan- nien och Nordirland	Sa	2 569	44	52	55	36	37	21	30	81	211	286	350	331	250
	Män	1 670	28	29	25	12	13	12	14	37	156	209	249	238	176
	Kv	899	16	23	30	24	24	9	16	44	55	77	101	93	74
Tyskland	Sa	4 423	35	60	80	75	57	28	42	135	279	286	331	258	206
	Män	2 093	17	29	39	38	24	15	17	80	134	158	167	141	102
	Kv	2 330	18	31	41	37	33	13	25	55	145	128	164	117	104
Europa utom EU27 och Norden	Sa	25 330	40	105	174	206	595	613	673	2 103	2 339	2 440	2 479	2 715	2 357
	Män	12 672	19	54	92	110	325	324	332	1 017	1 130	1 219	1 251	1 386	1 149
	Kv	12 658	21	51	82	96	270	289	341	1 086	1 209	1 221	1 228	1 329	1 208
Bosnien och Hercegovina	Sa	7 781	4	10	25	27	240	277	278	810	871	845	751	768	705
	Män	3 843	2	5	12	19	125	147	143	383	425	451	399	383	331
	Kv	3 938	2	5	13	8	115	130	135	427	446	394	352	385	374
Jugoslavien	Sa	9 075	1	6	16	39	152	197	210	593	514	506	744	1 023	881
	Män	4 670	1	4	9	21	91	111	116	311	239	243	402	545	416
	Kv	4 405	-	2	7	18	61	86	94	282	275	263	342	478	465
Turkiet	Sa	3 926	4	9	15	31	41	36	64	295	456	536	489	546	471
	Män	2 091	2	5	8	17	25	17	28	153	259	287	252	281	265
	Kv	1 835	2	4	7	14	16	19	36	142	197	249	237	265	206
Afrika	Sa	9 662	63	100	95	134	196	248	312	1 020	1 176	1 462	1 421	1 302	822
	Män	5 231	34	52	45	59	105	135	163	481	587	743	746	744	511
	Kv	4 431	29	48	50	75	91	113	149	539	589	719	675	558	311
Somalia	Sa	3 038	6	24	31	42	83	127	159	467	441	507	423	298	162
	Män	1 523	3	16	16	21	44	70	84	218	206	244	219	169	95
	Kv	1 515	3	8	15	21	39	57	75	249	235	263	204	129	67
Nord- amerika	Sa	3 172	77	73	76	79	73	49	46	202	429	340	327	360	278
	Män	1 686	44	37	44	47	32	22	25	104	251	178	179	193	147
	Kv	1 486	33	36	32	32	41	27	21	98	178	162	148	167	131
Sydamerika	Sa	6 193	56	82	95	102	135	123	154	625	868	747	545	584	534
	Män	2 943	34	50	50	52	78	66	84	296	429	363	240	252	242
	Kv	3 250	22	32	45	50	57	57	70	329	439	384	305	332	292
Chile	Sa	2 653	3	7	14	11	14	18	53	299	340	318	254	292	280
	Män	1 301	2	4	6	8	9	5	22	147	179	165	120	144	132
	Kv	1 352	1	3	8	3	5	13	31	152	161	153	134	148	148
Asien	Sa	41 941	343	477	727	908	1 081	965	1 185	4 493	5 290	4 994	4 747	5 062	4 422
	Män	20 770	110	188	340	406	525	528	556	2 313	2 529	2 183	2 111	2 689	2 463
	Kv	21 171	233	289	387	502	556	437	629	2 180	2 761	2 811	2 636	2 373	1 959
Irak	Sa	10 935	10	93	280	452	536	448	446	1 172	1 202	1 302	1 297	1 158	1 002
	Män	6 002	5	46	142	214	267	245	220	640	626	672	735	688	615
	Kv	4 933	5	47	138	238	269	203	226	532	576	630	562	470	387
Iran	Sa	12 442	10	23	43	49	105	126	248	1 335	1 323	1 019	1 155	1 966	1 956
	Män	6 579	5	10	23	22	46	84	111	708	655	453	491	1 138	1 169
	Kv	5 863	5	13	20	27	59	42	137	627	668	566	664	828	787
Kina	Sa	2 161	155	131	74	59	48	30	47	239	264	176	229	187	138
	Män	805	9	9	9	13	18	19	28	128	121	70	79	67	53
	Kv	1 356	146	122	65	46	30	11	19	111	143	106	150	120	85
Libanon	Sa	2 745	9	17	19	8	9	30	79	320	369	337	400	464	332
	Män	1 526	3	10	7	6	3	13	45	160	183	140	221	304	218
	Kv	1 219	6	7	12	2	6	17	34	160	186	197	179	160	114
Syrien	Sa	1 306	4	13	11	17	13	22	38	129	151	155	184	190	141
	Män	649	3	4	7	10	5	7	13	59	76	73	85	99	82
	Kv	657	1	9	4	7	8	15	25	70	75	82	99	91	59
Thailand	Sa	1 781	23	33	59	62	81	50	45	128	256	344	247	199	121
	Män	415	16	24	39	23	38	23	16	47	52	71	26	21	11
	Kv	1 366	7	9	20	39	43	27	29	81	204	273	221	178	110
Oceanien	Sa	487	9	11	14	11	8	7	6	34	72	103	75	55	30
	Män	316	5	7	8	5	3	4	4	28	46	72	52	36	19
	Kv	171	4	4	6	6	5	3	2	6	26	31	23	19	11

50-54	55-59	60-64	65-	5	6	7	8	9	10	11	12	13	14	15	16	17	18
2 023	2 152	1 995	5 962	69	99	110	124	123	114	102	109	122	108	116	86	114	116
830	988	1 096	2 868	34	57	60	66	58	60	39	57	70	53	52	45	59	56
1 193	1 164	899	3 094	35	42	50	58	65	54	63	52	52	55	64	41	55	60
731	715	336	724	13	12	15	22	22	17	22	28	28	18	32	27	27	30
182	187	118	240	5	8	12	13	8	8	5	14	20	11	13	13	13	16
549	528	218	484	8	4	3	9	14	9	17	14	8	7	19	14	14	14
187	209	140	249	14	22	17	22	16	12	11	13	6	14	17	11	10	10
109	138	89	136	8	14	10	8	7	4	3	5	1	5	7	8	4	3
78	71	51	113	6	8	7	14	9	8	8	8	5	9	10	3	6	7
178	277	396	1 700	13	20	23	22	35	33	16	26	26	15	16	12	16	22
92	149	228	663	6	11	13	10	16	21	4	13	12	5	7	6	9	10
86	128	168	1 037	7	9	10	12	19	12	12	13	14	10	9	6	7	12
2 186	2 106	1 382	2 817	36	44	51	59	64	59	72	75	94	206	295	300	313	329
1 020	1 082	778	1 384	19	27	27	32	33	33	39	38	56	101	168	160	164	168
1 166	1 024	604	1 433	17	17	24	27	31	26	33	37	38	105	127	140	149	161
679	452	308	731	3	5	9	8	8	8	10	9	20	80	140	133	144	137
342	218	164	294	1	4	5	4	3	6	7	6	12	35	78	73	74	73
337	234	144	437	2	1	4	4	5	2	3	3	8	45	62	60	70	64
896	1 149	734	1 414	-	3	4	7	5	10	12	17	16	41	95	97	100	104
388	588	424	761	-	2	3	5	1	6	8	7	8	27	56	50	61	62
508	561	310	653	-	1	1	2	4	4	4	10	8	14	39	47	39	42
321	166	124	322	6	1	7	4	4	6	8	17	8	14	19	19	17	32
176	93	67	156	3	1	4	3	1	2	5	10	5	5	15	11	6	14
145	73	57	166	3	-	3	1	3	4	3	7	3	9	4	8	11	18
498	342	188	283	37	35	23	44	28	54	37	43	61	62	73	119	129	139
326	226	137	137	15	19	13	16	16	25	14	20	35	35	35	64	71	71
172	116	51	146	22	16	10	28	12	29	23	23	26	27	38	55	58	68
85	50	34	99	9	9	9	14	8	18	12	12	20	28	35	62	65	74
56	23	16	23	7	5	4	8	4	8	6	7	13	14	17	37	33	39
29	27	18	76	2	4	5	6	4	10	6	5	7	14	18	25	32	35
190	151	86	336	32	17	36	23	17	26	21	32	23	25	25	24	25	26
97	84	48	154	20	8	17	15	12	16	9	22	13	9	10	8	14	12
93	67	38	182	12	9	19	8	5	10	12	10	10	16	15	16	11	14
511	431	252	349	30	24	38	25	32	23	42	37	29	46	60	68	55	65
238	216	128	125	21	16	19	13	18	13	22	17	16	25	37	38	28	32
273	215	124	224	9	8	19	12	14	10	20	20	13	21	23	30	27	33
251	204	121	174	2	3	6	3	5	3	5	3	3	4	7	7	11	15
128	104	64	62	1	2	3	-	3	2	4	2	3	2	4	2	3	5
123	100	57	112	1	1	3	3	2	1	1	1	-	2	3	5	8	10
2 933	1 601	919	1 794	158	181	211	249	267	268	340	300	367	341	373	444	521	575
1 646	893	514	776	60	79	98	127	115	125	155	126	181	155	189	232	296	281
1 287	708	405	1 018	98	102	113	122	152	143	185	174	186	186	184	212	225	294
638	338	182	379	25	60	71	87	122	129	166	157	188	164	184	229	219	230
411	208	103	165	8	34	34	50	58	65	81	68	89	77	101	119	126	113
227	130	79	214	17	26	37	37	64	64	85	89	99	87	83	110	93	117
1 347	653	372	712	8	8	10	16	17	14	16	19	34	32	39	49	77	102
788	368	210	298	4	2	6	6	11	8	8	6	16	9	21	31	53	48
559	285	162	414	4	6	4	10	6	6	8	13	18	23	18	18	24	54
83	80	50	171	38	35	31	21	22	17	29	13	22	13	13	12	18	32
36	40	23	83	3	4	4	3	2	3	7	3	9	6	3	8	11	15
47	40	27	88	35	31	27	18	20	14	22	10	13	7	10	4	7	17
164	84	39	65	9	5	9	6	4	3	5	-	4	3	2	7	23	36
98	60	24	31	5	3	2	4	1	3	3	-	1	1	1	2	11	18
66	24	15	34	4	2	7	2	3	-	2	-	3	2	1	5	12	18
98	38	33	69	4	5	2	6	3	9	2	6	4	5	4	5	17	16
56	22	19	29	-	3	1	5	1	4	2	4	2	1	2	2	5	7
42	16	14	40	4	2	1	1	2	5	-	2	2	4	2	3	12	9
78	40	9	6	12	8	13	26	20	24	19	19	31	23	27	26	24	25
2	5	-	1	8	6	11	17	11	9	9	5	16	11	11	12	11	13
76	35	9	5	4	2	2	9	9	15	10	14	15	12	16	14	13	12
14	15	10	13	4	4	6	2	6	5	3	3	4	2	2	4	3	4
9	8	7	3	1	3	3	1	4	3	1	1	2	1	-	3	1	3
5	7	3	10	3	1	3	1	2	2	2	2	2	1	2	1	2	1

1.3.7 (forts)

Storstads- område	Kön	Samtliga	därav efter ålder												
			Födelse- land	0-3	4-6	7-9	10-12	13-15	16-17	18-19	20-24	25-29	30-34	35-39	40-44
Sovjet- unionen	Sa	744	-	-	-	-	2	10	14	40	35	32	28	51	64
	Män	271	-	-	-	-	1	4	8	22	15	16	8	15	15
	Kv	473	-	-	-	-	1	6	6	18	20	16	20	36	49
Okänt	Sa	33	1	-	4	2	1	1	-	6	2	6	3	4	2
	Män	13	-	-	2	2	1	-	-	4	1	1	-	2	-
	Kv	20	1	-	2	-	-	1	-	2	1	5	3	2	2
Stor- Malmö totalt	Sa	614 330	29 873	19 792	18 905	20 946	23 362	15 994	15 185	42 513	46 338	45 863	43 788	43 896	37 821
	Män	302 668	15 378	10 174	9 724	10 785	12 028	8 131	7 685	20 673	23 264	23 710	22 293	22 309	19 118
	Kv	311 662	14 495	9 618	9 181	10 161	11 334	7 863	7 500	21 840	23 074	22 153	21 495	21 587	18 703
Födda i Sverige	Sa	500 095	28 818	18 418	17 343	19 119	21 040	13 894	12 655	33 070	34 254	34 073	32 817	33 036	27 948
	Män	246 542	14 887	9 508	8 927	9 839	10 823	7 041	6 495	16 265	17 259	17 627	16 786	16 740	14 056
	Kv	253 553	13 931	8 910	8 416	9 280	10 217	6 853	6 160	16 805	16 995	16 446	16 031	16 296	13 892
Födda utomlands	Sa	114 235	1 055	1 374	1 562	1 827	2 322	2 100	2 530	9 443	12 084	11 790	10 971	10 860	9 873
	Män	56 126	491	666	797	946	1 205	1 090	1 190	4 408	6 005	6 083	5 507	5 569	5 062
	Kv	58 109	564	708	765	881	1 117	1 010	1 340	5 035	6 079	5 707	5 464	5 291	4 811
Norden utom Sverige	Sa	18 554	389	379	251	235	172	99	178	1 093	1 889	2 012	1 523	1 435	1 209
	Män	9 356	180	179	132	117	88	44	78	494	1 080	1 240	952	821	625
	Kv	9 198	209	200	119	118	84	55	100	599	809	772	571	614	584
Danmark	Sa	12 407	345	295	191	176	121	63	122	876	1 534	1 658	1 126	924	690
	Män	6 857	165	141	100	85	64	25	52	425	939	1 090	758	577	407
	Kv	5 550	180	154	91	91	57	38	70	451	595	568	368	347	283
Finland	Sa	3 676	9	8	11	13	9	10	16	87	124	144	191	303	325
	Män	1 387	4	3	5	7	6	6	6	25	33	56	84	139	135
	Kv	2 289	5	5	6	6	3	4	10	62	91	88	107	164	190
Island	Sa	800	13	24	17	14	19	12	17	49	79	82	92	77	91
	Män	373	1	14	10	7	7	5	8	18	40	39	52	32	41
	Kv	427	12	10	7	7	12	7	9	31	39	43	40	45	50
Norge	Sa	1 671	22	52	32	32	23	14	23	81	152	128	114	131	103
	Män	739	10	21	17	18	11	8	12	26	68	55	58	73	42
	Kv	932	12	31	15	14	12	6	11	55	84	73	56	58	61
EU27 utom Norden	Sa	26 660	201	279	315	313	283	247	315	1 303	2 269	2 385	2 295	2 037	2 112
	Män	12 239	100	155	164	169	138	112	145	592	1 057	1 209	1 151	979	922
	Kv	14 421	101	124	151	144	145	135	170	711	1 212	1 176	1 144	1 058	1 190
Polen	Sa	9 092	54	63	85	89	84	105	121	468	814	826	731	653	884
	Män	3 455	24	33	43	49	42	50	56	201	365	386	297	261	311
	Kv	5 637	30	30	42	40	42	55	65	267	449	440	434	392	573
Storbritan- nien och Nordirland	Sa	1 431	34	43	24	30	17	17	8	55	123	187	200	200	119
	Män	947	19	25	12	14	7	9	4	35	78	141	144	141	84
	Kv	484	15	18	12	16	10	8	4	20	45	46	56	59	35
Tyskland	Sa	3 972	49	49	71	72	66	27	31	133	233	261	291	245	190
	Män	1 813	22	26	38	40	30	13	12	62	112	143	157	128	96
	Kv	2 159	27	23	33	32	36	14	19	71	121	118	134	117	94
Europa utom EU27 och Norden	Sa	26 394	44	94	143	211	664	735	840	2 444	2 527	2 111	2 325	2 809	2 628
	Män	12 990	22	44	69	112	368	401	378	1 145	1 280	1 051	1 104	1 352	1 336
	Kv	13 404	22	50	74	99	296	334	462	1 299	1 247	1 060	1 221	1 457	1 292
Bosnien och Herce- govina	Sa	7 439	2	11	25	51	245	258	264	717	812	705	708	722	726
	Män	3 628	1	5	15	30	138	137	112	340	403	363	343	351	366
	Kv	3 811	1	6	10	21	107	121	152	377	409	342	365	371	360
Jugoslavien	Sa	12 428	-	9	18	48	279	367	424	936	730	647	993	1 449	1 371
	Män	6 250	-	3	8	27	161	210	203	469	365	330	483	709	714
	Kv	6 178	-	6	10	21	118	157	221	467	365	317	510	740	657
Turkiet	Sa	2 017	8	11	11	10	10	23	60	317	357	220	180	209	202
	Män	1 087	3	5	4	3	5	8	23	137	216	135	93	105	116
	Kv	930	5	6	7	7	5	15	37	180	141	85	87	104	86
Afrika	Sa	4 766	31	49	65	60	101	105	139	520	639	670	667	564	409
	Män	2 641	18	21	28	29	47	60	67	257	322	368	345	320	249
	Kv	2 125	13	28	37	31	54	45	72	263	317	302	322	244	160
Somalia	Sa	1 080	2	19	28	16	34	43	59	183	154	124	132	107	70
	Män	542	2	6	12	5	18	23	29	107	74	64	56	55	40
	Kv	538	-	13	16	11	16	20	30	76	80	60	76	52	30
Nord- amerika	Sa	2 276	62	66	47	57	46	31	40	173	287	277	307	238	200
	Män	1 208	35	28	26	29	22	18	26	74	155	155	160	132	99
	Kv	1 068	27	38	21	28	24	13	14	99	132	122	147	106	101

50-54	55-59	60-64	65-	5	6	7	8	9	10	11	12	13	14	15	16	17	18
51	35	49	333	-	-	-	-	-	-	-	-	-	2	-	2	8	7
17	12	24	114	-	-	-	-	-	-	-	-	-	1	-	1	3	4
34	23	25	219	-	-	-	-	-	-	-	-	-	1	-	1	5	3
-	-	1	-	-	-	1	2	1	2	-	-	1	-	-	-	1	-
-	-	-	-	-	-	1	1	-	2	-	-	1	-	-	-	-	-
-	-	1	-	-	-	-	1	1	-	-	-	-	-	-	-	1	-
36 906	38 077	37 383	97 688	6 463	6 321	6 270	6 271	6 364	6 548	7 040	7 358	7 614	7 807	7 941	8 205	7 789	7 634
18 588	18 709	18 520	41 579	3 336	3 235	3 177	3 268	3 279	3 411	3 580	3 794	3 883	4 049	4 096	4 156	3 975	3 894
18 318	19 368	18 863	56 109	3 127	3 086	3 093	3 003	3 085	3 137	3 460	3 564	3 731	3 758	3 845	4 049	3 814	3 740
28 065	30 679	31 614	83 252	6 020	5 829	5 792	5 771	5 780	5 960	6 427	6 732	6 984	7 029	7 027	7 201	6 693	6 452
14 233	15 109	15 566	35 381	3 133	2 975	2 940	3 008	2 979	3 107	3 266	3 466	3 579	3 637	3 607	3 642	3 399	3 315
13 832	15 570	16 048	47 871	2 887	2 854	2 852	2 763	2 801	2 853	3 161	3 266	3 405	3 392	3 420	3 559	3 294	3 137
8 841	7 398	5 769	14 436	443	492	478	500	584	588	613	626	630	778	914	1 004	1 096	1 182
4 355	3 600	2 954	6 198	203	260	237	260	300	304	314	328	304	412	489	514	576	579
4 486	3 798	2 815	8 238	240	232	241	240	284	284	299	298	326	366	425	490	520	603
1 209	1 292	1 315	3 874	127	121	94	79	78	84	69	82	55	60	57	40	59	81
583	574	631	1 538	60	58	48	48	36	45	36	36	27	32	29	18	26	41
626	718	684	2 336	67	63	46	31	42	39	33	46	28	28	28	22	33	40
684	712	722	2 168	89	100	71	62	58	66	51	59	43	45	33	23	40	53
359	350	383	937	39	54	36	36	28	35	25	25	20	25	19	10	15	26
325	362	339	1 231	50	46	35	26	30	31	26	34	23	20	14	13	25	27
331	406	433	1 256	3	2	1	5	5	3	5	5	3	2	4	6	4	6
135	145	169	429	2	1	-	3	2	1	2	4	3	1	2	4	2	4
196	261	264	827	1	1	1	2	3	2	3	1	-	1	2	2	2	2
72	61	43	38	8	2	10	4	3	4	3	7	6	7	6	5	7	11
30	27	21	21	5	-	5	4	1	3	3	1	1	6	-	1	4	5
42	34	22	17	3	2	5	-	2	1	-	6	5	1	6	4	3	6
122	113	117	412	27	17	12	8	12	11	10	11	3	6	14	6	8	11
59	52	58	151	14	3	7	5	5	6	6	6	3	-	8	3	5	6
63	61	59	261	13	14	5	3	7	5	4	5	-	6	6	3	3	5
2 448	2 517	2 023	5 318	86	103	84	109	122	97	104	112	106	90	87	112	135	127
1 003	1 124	1 007	2 212	50	63	38	58	68	52	49	68	46	55	37	41	71	58
1 445	1 393	1 016	3 106	36	40	46	51	54	45	55	44	60	35	50	71	64	69
1 195	1 189	528	1 203	23	22	26	28	31	30	27	32	28	29	27	43	62	45
384	401	186	366	10	14	16	11	16	19	12	18	14	19	9	15	35	23
811	788	342	837	13	8	10	17	15	11	15	14	14	10	18	28	27	22
99	102	67	106	13	13	6	8	10	6	11	13	5	4	8	8	9	4
61	69	44	60	9	9	2	6	4	2	4	8	1	1	5	3	6	2
38	33	23	46	4	4	4	2	6	4	7	5	4	3	3	5	3	2
132	208	394	1 520	15	17	13	30	28	22	29	21	29	20	17	14	13	10
55	108	232	539	7	11	6	15	17	11	15	14	13	11	6	8	5	3
77	100	162	981	8	6	7	15	11	11	14	7	16	9	11	6	8	7
2 390	1 818	1 332	3 279	27	31	42	41	60	55	71	85	73	231	360	378	357	408
1 223	879	679	1 547	10	15	22	18	29	32	33	47	38	119	211	200	201	182
1 167	939	653	1 732	17	16	20	23	31	23	38	38	35	112	149	178	156	226
688	424	287	794	3	7	7	6	12	13	17	21	22	83	140	136	122	134
353	208	131	332	-	5	6	2	7	7	9	14	11	42	85	71	66	62
335	216	156	462	3	2	1	4	5	6	8	7	11	41	55	65	56	72
1 321	1 091	803	1 942	3	2	3	4	11	13	14	21	17	89	173	192	175	204
678	524	427	939	-	1	-	3	5	11	5	11	10	49	102	105	105	92
643	567	376	1 003	3	1	3	1	6	2	9	10	7	40	71	87	70	112
127	91	59	122	3	5	6	1	4	2	4	4	1	7	2	10	13	25
77	55	36	66	2	1	3	-	1	1	1	1	-	3	2	3	5	10
50	36	23	56	1	4	3	1	3	1	3	3	1	4	-	7	8	15
282	188	97	180	16	20	24	25	16	17	20	23	38	32	31	44	61	72
194	136	73	107	6	10	10	12	6	7	10	12	13	18	16	25	35	39
88	52	24	73	10	10	14	13	10	10	10	11	25	14	15	19	26	33
33	20	10	46	8	6	10	11	7	4	6	6	14	9	11	15	28	34
24	14	6	7	2	2	2	6	4	1	3	1	5	4	9	7	16	19
9	6	4	39	6	4	8	5	3	3	3	5	9	5	2	8	12	15
122	84	66	173	23	18	10	18	19	24	19	14	14	14	18	14	17	18
64	52	41	92	9	6	7	7	12	12	12	5	4	8	10	8	10	13
58	32	25	81	14	12	3	11	7	12	7	9	10	6	8	6	7	5

1.3.7 (forts)

Storstads- område	Kön	Samtliga	därav efter ålder												
			0-3	4-6	7-9	10-12	13-15	16-17	18-19	20-24	25-29	30-34	35-39	40-44	45-49
Sydamerika	Sa	4 588	30	48	50	65	84	61	81	394	619	611	435	386	432
	Män	2 220	12	22	28	40	46	34	45	191	299	318	195	180	200
	Kv	2 368	18	26	22	25	38	27	36	203	320	293	240	206	232
Chile	Sa	1 950	2	8	9	13	13	7	19	167	227	251	179	194	223
	Män	953	1	4	4	8	6	4	10	78	107	136	78	101	109
	Kv	997	1	4	5	5	7	3	9	89	120	115	101	93	114
Asien	Sa	29 965	287	451	679	878	963	810	921	3 451	3 778	3 614	3 334	3 300	2 796
	Män	14 963	118	211	342	443	491	416	441	1 624	1 772	1 676	1 557	1 733	1 598
	Kv	15 002	169	240	337	435	472	394	480	1 827	2 006	1 938	1 777	1 567	1 198
Irak	Sa	8 946	25	140	310	449	470	390	351	953	905	914	950	879	866
	Män	4 938	14	71	161	233	246	207	164	489	457	476	518	508	566
	Kv	4 008	11	69	149	216	224	183	187	464	448	438	432	371	300
Iran	Sa	4 432	4	6	14	20	25	50	82	513	465	351	378	669	690
	Män	2 374	3	3	8	7	14	28	49	256	237	162	182	380	410
	Kv	2 058	1	3	6	13	11	22	33	257	228	189	196	289	280
Kina	Sa	1 222	86	77	48	33	26	21	23	82	154	116	128	139	92
	Män	421	6	11	9	6	6	9	8	34	59	44	40	54	44
	Kv	801	80	66	39	27	20	12	15	48	95	72	88	85	48
Libanon	Sa	3 790	20	23	19	14	20	76	146	559	557	493	566	569	358
	Män	2 029	11	15	12	12	10	36	70	259	300	238	286	327	241
	Kv	1 761	9	8	7	2	10	40	76	300	257	255	280	242	117
Syrien	Sa	505	4	7	6	7	11	7	14	69	68	70	67	61	49
	Män	248	3	3	2	4	4	2	6	30	32	40	26	31	23
	Kv	257	1	4	4	3	7	5	8	39	36	30	41	30	26
Thailand	Sa	1 282	20	23	47	55	60	27	22	103	185	248	152	124	100
	Män	326	12	11	18	32	34	11	9	39	32	61	15	17	15
	Kv	956	8	12	29	23	26	16	13	64	153	187	137	107	85
Oceanien	Sa	353	7	8	7	4	7	5	1	22	55	81	60	44	25
	Män	220	2	6	5	4	4	2	-	15	33	51	34	34	16
	Kv	133	5	2	2	-	3	3	1	7	22	30	26	10	9
Sovjet- unionen	Sa	534	-	-	-	-	2	6	13	33	14	18	21	36	55
	Män	191	-	-	-	-	1	3	9	12	5	11	7	9	12
	Kv	343	-	-	-	-	1	3	4	21	9	7	14	27	43
Okänt	Sa	145	4	-	5	4	-	1	2	10	7	11	4	11	7
	Män	98	4	-	3	3	-	-	1	4	2	4	2	9	5
	Kv	47	-	-	2	1	-	1	1	6	5	7	2	2	2

50-54	55-59	60-64	65-	5	6	7	8	9	10	11	12	13	14	15	16	17	18
461	334	223	274	16	22	19	12	19	22	19	24	24	30	30	28	33	43
219	164	111	116	7	13	11	9	8	12	11	17	13	16	17	15	19	26
242	170	112	158	9	9	8	3	11	10	8	7	11	14	13	13	14	17
233	157	105	143	3	4	3	2	4	5	4	4	4	6	3	2	5	6
123	76	55	53	1	3	2	2	-	3	2	3	3	2	1	-	4	5
110	81	50	90	2	1	1	-	4	2	2	1	1	4	2	2	1	1
1 854	1 100	629	1 120	146	175	203	210	266	284	310	284	317	317	329	382	428	428
1 036	648	365	492	60	93	100	105	137	140	162	141	162	161	168	204	212	217
818	452	264	628	86	82	103	105	129	144	148	143	155	156	161	178	216	211
577	315	181	271	45	69	92	96	122	148	150	151	153	150	167	197	193	169
375	204	113	136	22	34	46	49	66	76	79	78	81	77	88	109	98	80
202	111	68	135	23	35	46	47	56	72	71	73	72	73	79	88	95	89
475	260	156	274	1	4	5	3	6	8	9	3	10	5	10	13	37	38
273	149	93	120	1	2	3	2	3	4	2	1	8	2	4	7	21	25
202	111	63	154	-	2	2	1	3	4	7	2	2	3	6	6	16	13
58	36	26	77	25	15	16	13	19	9	14	10	6	9	11	10	11	16
27	16	11	37	1	6	2	3	4	1	3	2	1	2	3	4	5	7
31	20	15	40	24	9	14	10	15	8	11	8	5	7	8	6	6	9
187	81	33	69	9	7	4	6	9	4	6	4	6	7	7	20	56	56
116	56	18	22	6	4	3	4	5	2	6	4	2	5	3	8	28	25
71	25	15	47	3	3	1	2	4	2	-	-	4	2	4	12	28	31
34	20	4	7	3	2	3	1	2	2	4	1	1	8	2	6	1	7
19	15	3	5	2	1	2	-	-	1	3	-	-	2	2	1	1	3
15	5	1	2	1	1	1	1	2	1	1	1	1	6	-	5	-	4
68	30	9	9	3	11	14	18	15	20	18	17	18	27	15	11	16	9
9	9	1	1	2	3	7	5	6	12	11	9	9	18	7	7	4	4
59	21	8	8	1	8	7	13	9	8	7	8	9	9	8	4	12	5
14	5	3	5	2	2	2	4	1	2	1	1	3	4	-	4	1	1
6	3	2	3	1	2	1	3	1	2	1	1	1	3	-	2	-	-
8	2	1	2	1	-	1	1	-	-	-	-	2	1	-	2	1	1
55	56	68	157	-	-	-	-	-	-	-	-	-	-	2	2	4	3
22	19	34	47	-	-	-	-	-	-	-	-	-	-	1	1	2	2
33	37	34	110	-	-	-	-	-	-	-	-	-	-	1	1	2	1
6	4	13	56	-	-	-	2	3	3	-	1	-	-	-	-	1	1
5	1	11	44	-	-	-	-	3	2	-	1	-	-	-	-	-	1
1	3	2	12	-	-	-	2	-	1	-	-	-	-	-	-	1	-

1.3.8 Utländska och svenska medborgare i storstadsområden efter kön, ålder och medborgarskap den 31 december 2006 enligt indelningen den 1 januari 2007

1.3.8 Foreign and Swedish citizens by sex, age and citizenship in the metropolitan areas Dec. 31, 2006 according to the administrative subdivisions of Jan. 1, 2007

Storstadsområden Medborgar- skapsland	Kön	Samtliga	därav efter ålder												
			0-3	4-6	7-9	10-12	13-15	16-17	18-19	20-24	25-29	30-34	35-39	40-44	45-49
Stor-Stockholm totalt	Sa	1 918 104	102 996	66 761	61 037	67 485	74 615	49 114	44 996	107 982	132 797	155 158	151 867	152 012	126 784
	Män	943 696	52 683	34 099	31 233	34 726	38 320	25 126	22 927	53 911	65 385	77 843	76 566	77 326	64 558
	Kv	974 408	50 313	32 662	29 804	32 759	36 295	23 988	22 069	54 071	67 412	77 315	75 301	74 686	62 226
Svenska medborgare	Sa	1 760 155	97 695	63 209	57 324	63 515	70 489	46 429	42 273	96 654	113 495	135 321	134 811	137 728	115 141
	Män	865 194	49 990	32 276	29 322	32 757	36 211	23 763	21 619	48 738	56 005	67 622	67 663	69 704	58 757
	Kv	894 961	47 705	30 933	28 002	30 758	34 278	22 666	20 654	47 916	57 490	67 699	67 148	68 024	56 384
Utländska medborgare	Sa	157 949	5 301	3 552	3 713	3 970	4 126	2 685	2 723	11 328	19 302	19 837	17 056	14 284	11 643
	Män	78 502	2 693	1 823	1 911	1 969	2 109	1 363	1 308	5 173	9 380	10 221	8 903	7 622	5 801
	Kv	79 447	2 608	1 729	1 802	2 001	2 017	1 322	1 415	6 155	9 922	9 616	8 153	6 662	5 842
Norden utom Sverige	Sa	46 324	1 049	940	1 028	1 161	1 358	835	676	2 069	2 917	3 151	3 502	3 614	4 241
	Män	19 690	519	487	539	572	681	387	266	751	1 067	1 288	1 476	1 580	1 673
	Kv	26 634	530	453	489	589	677	448	410	1 318	1 850	1 863	2 026	2 034	2 568
Danmark	Sa	3 656	138	103	106	98	123	57	38	133	251	365	424	409	304
	Män	1 952	72	56	60	49	53	29	21	63	126	209	240	221	172
	Kv	1 704	66	47	46	49	70	28	17	70	125	156	184	188	132
Finland	Sa	35 054	708	644	734	888	1 051	691	525	1 523	2 011	2 062	2 185	2 373	3 332
	Män	14 050	340	335	380	437	534	319	186	498	633	738	790	918	1 193
	Kv	21 004	368	309	354	451	517	372	339	1 025	1 378	1 324	1 395	1 455	2 139
Island	Sa	769	34	26	28	25	32	9	28	56	97	92	71	58	58
	Män	395	18	11	18	11	17	4	13	28	51	45	43	30	29
	Kv	374	16	15	10	14	15	5	15	28	46	47	28	28	29
Norge	Sa	6 845	169	167	160	150	152	78	85	357	558	632	822	774	547
	Män	3 293	89	85	81	75	77	35	46	162	257	296	403	411	279
	Kv	3 552	80	82	79	75	75	43	39	195	301	336	419	363	268
EU27 utom Norden	Sa	39 125	1 237	859	711	685	671	374	405	2 260	5 261	6 002	5 007	3 914	2 785
	Män	21 561	625	421	352	344	347	192	209	1 058	2 635	3 369	2 960	2 372	1 590
	Kv	17 564	612	438	359	341	324	182	196	1 202	2 626	2 633	2 047	1 542	1 195
Frankrike	Sa	2 625	73	55	47	37	34	29	24	185	380	471	369	247	173
	Män	1 576	34	18	24	21	15	12	14	113	229	322	220	165	95
	Kv	1 049	39	37	23	16	19	17	10	72	151	149	149	82	78
Grekland	Sa	2 793	53	54	36	33	48	25	35	162	339	360	330	302	240
	Män	1 724	29	30	22	20	31	14	24	103	211	224	213	193	145
	Kv	1 069	24	24	14	13	17	11	11	59	128	136	117	109	95
Italien	Sa	2 347	41	40	26	29	26	13	10	76	218	349	297	291	183
	Män	1 568	17	18	16	14	7	8	7	45	146	214	193	204	124
	Kv	779	24	22	10	15	19	5	3	31	72	135	104	87	59
Polen	Sa	8 662	451	289	239	206	199	114	117	723	1 581	1 361	782	605	536
	Män	3 962	248	150	105	109	93	61	52	300	721	687	387	293	249
	Kv	4 700	203	139	134	97	106	53	65	423	860	674	395	312	287
Storbritannien och Nordirland	Sa	5 697	93	75	63	67	54	43	40	145	501	877	940	777	566
	Män	3 999	51	42	30	34	28	22	28	87	340	645	699	578	408
	Kv	1 698	42	33	33	33	26	21	12	58	161	232	241	199	158
Tyskland	Sa	5 959	201	123	110	112	99	40	48	235	548	702	817	695	363
	Män	3 125	92	57	53	54	53	21	22	114	262	357	445	388	190
	Kv	2 834	109	66	57	58	46	19	26	121	286	345	372	307	173
Europa utom EU27 och Norden	Sa	10 950	368	222	254	295	306	220	230	1 096	1 704	1 420	1 051	939	681
	Män	5 243	184	114	128	155	152	120	101	454	856	705	508	490	344
	Kv	5 707	184	108	126	140	154	100	129	642	848	715	543	449	337
Bosnien och Hercegovina	Sa	1 071	20	12	11	23	18	14	13	83	125	105	97	61	76
	Män	546	14	3	6	13	13	7	4	45	64	62	49	36	42
	Kv	525	6	9	5	10	5	7	9	38	61	43	48	25	34
Turkiet	Sa	5 155	213	103	120	131	140	97	112	664	924	652	438	399	276
	Män	2 731	89	55	54	60	67	55	42	293	569	408	259	239	168
	Kv	2 424	124	48	66	71	73	42	70	371	355	244	179	160	108
Afrika	Sa	11 996	614	343	350	329	329	293	338	1 322	1 991	2 237	1 447	1 055	524
	Män	6 592	309	172	187	155	159	141	147	602	958	1 257	926	714	382
	Kv	5 404	305	171	163	174	170	152	191	720	1 033	980	521	341	142
Somalia	Sa	3 435	199	135	135	121	115	114	158	538	545	494	317	243	104
	Män	1 750	99	72	70	61	53	52	66	261	225	264	191	164	76
	Kv	1 685	100	63	65	60	62	62	92	277	320	230	126	79	28

1.3.8 (forts.)

Storstadsområden Medborgar- skapsland	Kön	Samtliga	därav efter ålder												
			0–3	4–6	7–9	10–12	13–15	16–17	18–19	20–24	25–29	30–34	35–39	40–44	45–49
Nordamerika	Sa	5 194	78	69	102	92	68	37	69	262	551	701	809	731	514
	Män	2 914	40	31	53	49	41	20	48	137	289	385	442	444	307
	Kv	2 280	38	38	49	43	27	17	21	125	262	316	367	287	207
USA	Sa	3 328	43	43	48	47	38	16	40	138	274	390	518	491	370
	Män	1 892	23	20	28	27	21	9	34	82	146	212	289	297	210
	Kv	1 436	20	23	20	20	17	7	6	56	128	178	229	194	160
Sydamerika	Sa	8 173	78	117	165	189	219	138	158	564	1 047	1 113	1 063	1 008	849
	Män	4 422	44	64	84	106	112	84	96	287	573	589	587	559	479
	Kv	3 751	34	53	81	83	107	54	62	277	474	524	476	449	370
Chile	Sa	4 416	9	29	41	54	64	46	64	294	451	528	522	620	604
	Män	2 582	5	18	21	28	35	27	42	158	286	347	332	375	347
	Kv	1 834	4	11	20	26	29	19	22	136	165	181	190	245	257
Asien	Sa	31 052	1 325	770	903	1 054	974	674	729	3 434	5 254	4 596	3 682	2 664	1 727
	Män	15 148	673	403	468	506	519	363	388	1 725	2 649	2 235	1 680	1 225	821
	Kv	15 904	652	367	435	548	455	311	341	1 709	2 605	2 361	2 002	1 439	906
Afghanistan	Sa	2 092	142	65	90	123	126	78	83	362	298	207	162	120	78
	Män	1 215	63	33	43	60	70	50	52	233	180	137	91	74	57
	Kv	877	79	32	47	63	56	28	31	129	118	70	71	46	21
Irak	Sa	8 696	491	265	274	320	301	215	272	1 156	1 296	1 162	946	626	442
	Män	4 778	254	139	154	152	156	123	140	600	741	715	562	348	235
	Kv	3 918	237	126	120	168	145	92	132	556	555	447	384	278	207
Iran	Sa	3 348	85	52	64	75	80	77	73	278	493	409	380	373	268
	Män	1 612	38	19	30	39	46	41	42	114	201	192	186	201	178
	Kv	1 736	47	33	34	36	34	36	31	164	292	217	194	172	90
Kina	Sa	2 888	113	56	31	56	54	42	53	494	596	402	370	300	129
	Män	1 415	46	32	17	31	33	20	31	256	295	182	173	139	63
	Kv	1 473	67	24	14	25	21	22	22	238	301	220	197	161	66
Thailand	Sa	3 383	64	72	168	176	149	82	61	239	510	604	502	356	214
	Män	752	36	36	75	78	80	39	35	76	78	77	54	39	16
	Kv	2 631	28	36	93	98	69	43	26	163	432	527	448	317	198
Oceanien	Sa	885	12	11	13	11	11	6	7	32	133	206	168	103	70
	Män	580	5	7	7	10	6	3	2	19	83	145	116	70	42
	Kv	305	7	4	6	1	5	3	5	13	50	61	52	33	28
Statslös	Sa	1 493	418	156	119	98	114	61	45	103	132	98	52	30	21
	Män	883	233	87	58	50	56	31	23	54	99	87	39	23	17
	Kv	610	185	69	61	48	58	30	22	49	33	11	13	7	4
Okänt	Sa	2 757	122	65	68	56	76	47	66	186	312	313	275	226	231
	Män	1 469	61	37	35	22	36	22	28	86	171	161	169	145	146
	Kv	1 288	61	28	33	34	40	25	38	100	141	152	106	81	85
Stor-Göteborg totalt	Sa	888 229	43 759	29 135	28 160	31 265	35 697	23 771	22 063	57 941	64 258	67 338	65 790	66 273	57 310
	Män	440 710	22 514	14 949	14 556	15 987	18 373	12 221	11 315	29 311	32 289	34 123	33 411	33 732	29 108
	Kv	447 519	21 245	14 186	13 604	15 278	17 324	11 550	10 748	28 630	31 969	33 215	32 379	32 541	28 202
Svenska medborgare	Sa	835 735	42 081	28 021	26 877	29 977	34 413	22 844	21 160	53 495	57 434	60 948	60 355	61 603	53 793
	Män	413 449	21 645	14 390	13 926	15 337	17 714	11 749	10 881	27 128	28 757	30 740	30 558	31 156	27 191
	Kv	422 286	20 436	13 631	12 951	14 640	16 699	11 095	10 279	26 367	28 677	30 208	29 797	30 447	26 602
Utländska medborgare	Sa	52 494	1 678	1 114	1 283	1 288	1 284	927	903	4 446	6 824	6 390	5 435	4 670	3 517
	Män	27 261	869	559	630	650	659	472	434	2 183	3 532	3 383	2 853	2 576	1 917
	Kv	25 233	809	555	653	638	625	455	469	2 263	3 292	3 007	2 582	2 094	1 600
Norden utom Sverige	Sa	15 119	266	258	330	390	366	276	191	700	958	1 081	1 278	1 314	1 170
	Män	7 400	143	125	167	215	189	126	85	284	384	501	597	661	583
	Kv	7 719	123	133	163	175	177	150	106	416	574	580	681	653	587
Danmark	Sa	2 881	71	51	71	67	56	48	35	111	153	214	282	329	229
	Män	1 601	42	27	31	36	27	26	19	58	92	107	167	182	143
	Kv	1 280	29	24	40	31	29	22	16	53	61	107	115	147	86
Finland	Sa	6 815	85	98	126	179	170	149	90	330	420	376	409	400	474
	Män	3 061	42	46	71	88	89	65	31	109	129	131	141	156	200
	Kv	3 754	43	52	55	91	81	84	59	221	291	245	268	244	274
Island	Sa	696	27	27	34	28	30	13	16	50	55	77	68	62	57
	Män	366	14	12	17	16	17	4	14	27	25	41	34	34	31
	Kv	330	13	15	17	12	13	9	2	23	30	36	34	28	26
Norge	Sa	4 727	83	82	99	116	110	66	50	209	330	414	519	523	410
	Män	2 372	45	40	48	75	56	31	21	90	138	222	255	289	209
	Kv	2 355	38	42	51	41	54	35	29	119	192	192	264	234	201

50–54	55–59	60–64	65–	5	6	7	8	9	10	11	12	13	14	15	16	17	18
348	245	177	341	24	24	37	33	32	27	38	27	18	20	30	17	20	21
205	142	100	181	13	7	17	18	18	12	19	18	12	13	16	10	10	12
143	103	77	160	11	17	20	15	14	15	19	9	6	7	14	7	10	9
260	190	139	283	16	12	20	14	14	15	16	16	9	12	17	6	10	7
156	111	78	149	10	3	8	11	9	8	8	11	5	8	8	4	5	5
104	79	61	134	6	9	12	3	5	7	8	5	4	4	9	2	5	2
519	341	200	405	25	55	46	49	70	52	70	67	68	77	74	69	69	92
308	195	113	142	11	33	24	24	36	33	39	34	29	39	44	34	50	56
211	146	87	263	14	22	22	25	34	19	31	33	39	38	30	35	19	36
379	254	158	299	5	17	8	13	20	12	25	17	21	24	19	25	21	30
225	148	87	101	2	10	3	7	11	6	14	8	11	14	10	11	16	18
154	106	71	198	3	7	5	6	9	6	11	9	10	10	9	14	5	12
1 027	689	441	1 109	224	305	265	324	314	342	368	344	342	295	337	332	342	338
532	366	223	372	119	155	139	170	159	160	165	181	173	168	178	171	192	185
495	323	218	737	105	150	126	154	155	182	203	163	169	127	159	161	150	153
50	28	21	59	19	27	27	31	32	39	43	41	44	40	42	38	40	40
35	15	8	14	10	11	12	13	18	20	20	20	22	26	22	28	22	24
15	13	13	45	9	16	15	18	14	19	23	21	22	14	20	10	18	16
253	186	145	346	68	107	78	99	97	106	109	105	115	84	102	93	122	108
140	92	79	148	35	57	45	51	58	48	50	54	57	46	53	45	78	57
113	94	66	198	33	50	33	48	39	58	59	51	58	38	49	48	44	51
162	85	54	340	17	23	18	24	22	23	25	27	24	27	29	39	38	30
115	58	25	87	9	8	7	14	9	12	8	19	19	14	13	20	21	18
47	27	29	253	8	15	11	10	13	11	17	8	5	13	16	19	17	12
82	30	19	61	20	19	11	13	7	20	22	14	18	18	18	27	15	34
47	17	13	20	12	12	6	8	3	12	13	6	11	11	11	13	7	22
35	13	6	41	8	7	5	5	4	8	9	8	7	7	7	14	8	12
110	43	17	16	20	36	39	53	76	60	62	54	51	50	48	44	38	30
17	10	3	3	9	19	15	27	33	24	26	28	22	29	29	20	19	20
93	33	14	13	11	17	24	26	43	36	36	26	29	21	19	24	19	10
46	27	16	13	4	4	2	7	4	2	4	5	5	5	1	3	3	3
30	16	10	9	3	3	-	4	3	2	4	4	2	3	1	1	2	1
16	11	6	4	1	1	2	3	1	-	-	1	3	2	-	2	1	2
14	10	7	15	60	49	40	44	35	31	38	29	43	38	33	29	32	22
7	5	6	8	38	26	19	22	17	16	21	13	20	22	14	16	15	12
7	5	1	7	22	23	21	22	18	15	17	16	23	16	19	13	17	10
172	123	83	336	21	21	22	20	26	21	20	15	29	24	23	19	28	30
105	67	47	131	14	14	11	13	11	8	7	7	15	9	12	9	13	14
67	56	36	205	7	7	11	7	15	13	13	8	14	15	11	10	15	16
54 425	55 456	52 520	133 068	9 593	9 471	9 308	9 462	9 390	9 682	10 277	11 306	11 633	11 890	12 174	12 286	11 485	11 173
27 295	27 596	26 365	57 565	4 978	4 910	4 791	4 901	4 864	5 038	5 267	5 682	5 924	6 235	6 214	6 321	5 900	5 773
27 130	27 860	26 155	75 503	4 615	4 561	4 517	4 561	4 526	4 644	5 010	5 624	5 709	5 655	5 960	5 965	5 585	5 400
51 455	52 626	50 180	128 473	9 223	9 053	8 906	9 008	8 963	9 250	9 844	10 883	11 195	11 460	11 758	11 813	11 031	10 737
25 800	26 081	25 028	55 368	4 801	4 692	4 587	4 672	4 667	4 819	5 043	5 475	5 695	6 021	5 998	6 088	5 661	5 562
25 655	26 545	25 152	73 105	4 422	4 361	4 319	4 336	4 296	4 431	4 801	5 408	5 500	5 439	5 760	5 725	5 370	5 175
2 970	2 830	2 340	4 595	370	418	402	454	427	432	433	423	438	430	416	473	454	436
1 495	1 515	1 337	2 197	177	218	204	229	197	219	224	207	229	214	216	233	239	211
1 475	1 315	1 003	2 398	193	200	198	225	230	213	209	216	209	216	200	240	215	225
1 316	1 545	1 376	2 304	81	120	107	115	108	129	128	133	116	122	128	144	132	99
614	783	776	1 167	42	56	53	60	54	72	80	63	57	66	66	59	67	42
702	762	600	1 137	39	64	54	55	54	57	48	70	59	56	62	85	65	57
207	190	225	542	15	24	26	18	27	22	22	23	19	15	22	23	25	19
120	99	133	292	8	13	12	6	13	10	17	9	9	8	10	7	19	9
87	91	92	250	7	11	14	12	14	12	5	14	10	7	12	16	6	10
693	1 030	793	993	30	50	37	48	41	54	58	67	50	57	63	78	71	46
308	519	447	489	15	25	21	28	22	27	31	30	24	30	35	33	32	16
385	511	346	504	15	25	16	20	19	27	27	37	26	27	28	45	39	30
64	35	19	34	8	12	10	19	5	7	11	10	9	12	9	6	7	8
28	23	8	21	3	5	3	12	2	4	8	4	6	6	5	2	2	7
36	12	11	13	5	7	7	7	3	3	3	6	3	6	4	4	5	1
352	290	339	735	28	34	34	30	35	46	37	33	38	38	34	37	29	26
158	142	188	365	16	13	17	14	17	31	24	20	18	22	16	17	14	10
194	148	151	370	12	21	17	16	18	15	13	13	20	16	18	20	15	16

1.3.8 (forts.)

Storstadsområden Medborgar- skapsland	Kön	Samtliga	därav efter ålder												
			0–3	4–6	7–9	10–12	13–15	16–17	18–19	20–24	25–29	30–34	35–39	40–44	45–49
EU27 utom	Sa	12 072	340	233	270	226	190	123	120	856	1 566	1 621	1 502	1 257	918
Norden	Män	6 856	178	114	130	120	95	60	66	480	873	932	898	771	528
	Kv	5 216	162	119	140	106	95	63	54	376	693	689	604	486	390
Frankrike	Sa	970	37	32	24	14	19	5	6	185	165	136	118	85	43
	Män	593	16	14	11	9	8	1	2	137	103	73	76	60	25
	Kv	377	21	18	13	5	11	4	4	48	62	63	42	25	18
Grekland	Sa	310	4	3	-	1	2	2	3	18	65	50	34	35	16
	Män	192	3	2	-	-	1	2	-	12	42	31	21	24	10
	Kv	118	1	1	-	1	1	-	3	6	23	19	13	11	6
Italien	Sa	625	11	6	10	5	8	5	9	32	55	84	69	67	53
	Män	455	7	2	6	3	5	3	8	18	39	62	51	47	38
	Kv	170	4	4	4	2	3	2	1	14	16	22	18	20	15
Polen	Sa	1 986	64	42	62	57	39	28	27	168	322	277	172	152	155
	Män	867	37	24	29	26	21	12	15	83	168	130	86	72	55
	Kv	1 119	27	18	33	31	18	16	12	85	154	147	86	80	100
Storbritannien och Nordirland	Sa	2 242	46	32	40	39	31	21	13	65	188	288	342	326	227
	Män	1 548	24	16	20	21	14	11	10	35	139	213	246	244	167
	Kv	694	22	16	20	18	17	10	3	30	49	75	96	82	60
Tyskland	Sa	2 317	62	61	55	31	20	15	25	105	249	244	324	234	180
	Män	1 276	35	24	26	19	5	9	10	58	117	147	174	133	98
	Kv	1 041	27	37	29	12	15	6	15	47	132	97	150	101	82
Europa utom	Sa	5 013	191	124	127	97	137	78	116	506	698	566	442	331	306
EU27 och	Män	2 512	99	57	53	43	64	40	45	228	371	316	229	204	164
Norden	Kv	2 501	92	67	74	54	73	38	71	278	327	250	213	127	142
Bosnien och Hercegovina	Sa	1 891	78	49	42	43	41	29	36	155	210	178	147	120	108
	Män	969	46	24	14	18	17	14	17	71	114	113	96	76	64
	Kv	922	32	25	28	25	24	15	19	84	96	65	51	44	44
Turkiet	Sa	1 145	60	26	32	16	21	15	36	164	233	138	93	67	61
	Män	650	25	13	17	8	10	8	12	84	160	87	58	43	34
	Kv	495	35	13	15	8	11	7	24	80	73	51	35	24	27
Afrika	Sa	3 472	141	87	80	99	98	91	107	442	673	632	427	256	150
	Män	1 908	70	51	41	45	46	44	54	187	348	385	257	169	113
	Kv	1 564	71	36	39	54	52	47	53	255	325	247	170	87	37
Somalia	Sa	1 521	80	50	48	51	45	50	64	239	271	231	156	93	43
	Män	742	38	29	26	24	21	28	34	88	117	125	89	58	27
	Kv	779	42	21	22	27	24	22	30	151	154	106	67	35	16
Nordamerika	Sa	1 588	42	22	27	22	25	14	9	94	264	224	202	227	138
	Män	909	25	10	11	13	11	7	6	46	164	126	120	125	86
	Kv	679	17	12	16	9	14	7	3	48	100	98	82	102	52
USA	Sa	981	21	12	18	17	13	9	3	37	117	120	122	157	104
	Män	552	13	6	6	10	5	4	2	16	71	65	66	91	66
	Kv	429	8	6	12	7	8	5	1	21	46	55	56	66	38
Sydamerika	Sa	1 490	14	20	38	21	25	31	24	122	246	212	166	187	118
	Män	728	9	9	17	16	13	13	12	56	123	96	78	93	64
	Kv	762	5	11	21	5	12	18	12	66	123	116	88	94	54
Chile	Sa	661	5	6	5	6	8	9	11	55	77	71	68	100	67
	Män	371	4	2	1	4	6	2	5	27	50	47	38	57	41
	Kv	290	1	4	4	2	2	7	6	28	27	24	30	43	26
Asien	Sa	11 022	433	254	307	324	349	256	284	1 448	2 073	1 694	1 197	894	599
	Män	5 446	220	132	154	144	196	153	139	761	1 068	813	540	421	303
	Kv	5 576	213	122	153	180	153	103	145	687	1 005	881	657	473	296
Afghanistan	Sa	722	47	24	40	45	38	30	30	125	82	79	59	44	18
	Män	408	27	15	22	21	17	20	17	79	40	53	38	23	9
	Kv	314	20	9	18	24	21	10	13	46	42	26	21	21	9
Irak	Sa	3 312	149	89	117	113	102	91	112	512	554	504	313	229	166
	Män	1 836	79	45	57	49	54	57	61	283	322	301	190	133	85
	Kv	1 476	70	44	60	64	48	34	51	229	232	203	123	96	81
Iran	Sa	1 879	51	27	34	32	55	33	43	178	343	249	219	205	159
	Män	963	28	12	21	16	35	23	14	92	156	111	99	125	104
	Kv	916	23	15	13	16	20	10	29	86	187	138	120	80	55
Kina	Sa	1 058	49	18	10	14	25	18	34	204	227	141	117	83	53
	Män	511	15	9	4	8	15	12	19	107	111	67	55	33	28
	Kv	547	34	9	6	6	10	6	15	97	116	74	62	50	25
Thailand	Sa	1 029	21	19	50	48	58	26	22	83	179	190	150	109	41
	Män	209	14	14	27	16	30	7	5	21	28	21	13	9	2
	Kv	820	7	5	23	32	28	19	17	62	151	169	137	100	39

50-54	55-59	60-64	65-	5	6	7	8	9	10	11	12	13	14	15	16	17	18
707	609	530	1 004	81	76	97	94	79	78	72	76	63	76	51	59	64	61
367	362	329	553	31	40	53	46	31	41	30	49	35	34	26	32	28	36
340	247	201	451	50	36	44	48	48	37	42	27	28	42	25	27	36	25
34	29	16	22	6	14	6	8	10	5	6	3	5	9	5	3	2	2
20	20	9	9	1	7	2	3	6	3	3	3	2	2	4	-	1	-
14	9	7	13	5	7	4	5	4	2	3	-	3	7	1	3	1	2
19	11	18	29	1	1	-	-	-	-	1	-	2	-	-	2	-	1
15	5	11	13	-	1	-	-	-	-	-	-	1	-	-	2	-	-
4	6	7	16	1	-	-	-	-	-	1	-	1	-	-	-	-	1
38	40	30	103	3	-	2	3	5	2	1	2	3	3	2	3	2	5
26	33	27	80	-	-	-	3	3	2	1	-	1	3	1	2	1	5
12	7	3	23	3	-	2	-	2	-	-	2	2	-	1	1	1	-
156	104	44	117	16	11	21	24	17	17	18	22	15	15	9	13	15	14
44	29	14	22	7	7	14	11	4	8	5	13	10	9	2	7	5	8
112	75	30	95	9	4	7	13	13	9	13	9	5	6	7	6	10	6
165	154	111	154	11	12	15	13	12	13	14	12	6	13	12	10	11	7
105	118	70	95	5	7	9	5	6	9	6	6	3	4	7	7	4	5
60	36	41	59	6	5	6	8	6	4	8	6	3	9	5	3	7	2
108	116	145	343	20	22	22	20	13	12	9	10	9	7	4	9	6	12
59	76	92	194	6	9	13	9	4	6	6	7	3	1	1	6	3	6
49	40	53	149	14	13	9	11	9	6	3	3	6	6	3	3	3	6
253	233	175	633	39	40	38	38	51	29	40	28	47	46	44	42	36	59
127	134	95	243	19	17	22	15	16	16	18	9	24	19	21	19	21	22
126	99	80	390	20	23	16	23	35	13	22	19	23	27	23	23	15	37
114	103	83	355	13	16	11	10	21	14	20	9	10	16	15	14	15	23
57	54	44	130	5	9	5	4	5	7	10	1	4	5	8	5	9	10
57	49	39	225	8	7	6	6	16	7	10	8	6	11	7	9	6	13
38	22	29	94	12	4	11	13	8	5	5	6	6	6	9	10	5	17
24	12	16	39	6	2	8	7	2	3	2	3	4	1	5	6	2	5
14	10	13	55	6	2	3	6	6	2	3	3	2	5	4	4	3	12
68	38	23	60	26	32	20	41	19	41	23	35	32	28	38	53	38	46
49	24	11	14	17	18	10	21	10	19	8	18	17	11	18	27	17	22
19	14	12	46	9	14	10	20	9	22	15	17	15	17	20	26	21	24
31	15	14	40	19	16	15	22	11	24	13	14	15	13	17	28	22	30
21	6	6	5	12	10	6	14	6	11	4	9	9	5	7	18	10	15
10	9	8	35	7	6	9	8	5	13	9	5	6	8	10	10	12	15
96	78	35	69	5	9	12	10	5	10	5	7	8	11	6	7	7	5
57	46	21	35	2	4	6	2	3	5	4	4	4	3	4	3	4	4
39	32	14	34	3	5	6	8	2	5	1	3	4	8	2	4	3	1
76	64	30	61	2	6	9	6	3	5	5	7	4	5	4	6	3	1
43	40	19	29	1	4	4	1	1	2	4	4	3	-	2	3	1	1
33	24	11	32	1	2	5	5	2	3	1	3	1	5	2	3	2	-
103	72	32	59	10	7	15	10	13	6	9	6	9	9	7	13	18	7
52	38	22	17	5	4	4	6	7	5	9	2	4	5	4	6	7	2
51	34	10	42	5	3	11	4	6	1	-	4	5	4	3	7	11	5
70	40	20	43	3	1	2	1	2	1	4	1	3	3	2	3	6	2
39	24	12	12	2	-	-	-	1	-	4	-	2	2	2	1	1	-
31	16	8	31	1	1	2	1	1	1	-	1	1	1	-	2	5	2
336	173	109	292	87	96	89	108	110	105	118	101	125	106	118	122	134	131
172	86	51	93	42	54	43	57	54	43	58	43	69	61	66	70	83	65
164	87	58	199	45	42	46	51	56	62	60	58	56	45	52	52	51	66
14	17	10	20	10	10	12	11	17	12	18	15	11	9	18	10	20	12
9	7	4	7	7	5	7	6	9	5	8	8	5	4	8	7	13	7
5	10	6	13	3	5	5	5	8	7	10	7	6	5	10	3	7	5
99	53	35	74	29	38	39	36	42	40	44	29	40	26	36	51	40	43
55	24	15	26	10	21	19	19	19	18	18	13	19	16	19	31	26	25
44	29	20	48	19	17	20	17	23	22	26	16	21	10	17	20	14	18
80	29	20	122	8	10	8	10	16	11	12	9	18	21	16	14	19	23
56	25	12	34	4	5	5	5	11	6	8	2	12	10	13	12	11	8
24	4	8	88	4	5	3	5	5	5	4	7	6	11	3	2	8	15
21	14	8	22	6	7	4	4	2	3	5	6	8	8	9	9	9	22
9	7	3	9	4	5	1	1	2	1	3	4	7	6	2	5	7	9
12	7	5	13	2	2	3	3	-	2	2	2	1	2	7	4	2	13
20	9	1	3	8	5	10	24	16	18	13	17	25	15	18	11	15	11
1	1	-	-	5	4	4	14	9	6	6	4	13	8	9	2	5	3
19	8	1	3	3	1	6	10	7	12	7	13	12	7	9	9	10	8

1.3.8 (forts.)

Storstadsområden Medborgar- skapsland	Kön	Samtliga	därav efter ålder												
			0–3	4–6	7–9	10–12	13–15	16–17	18–19	20–24	25–29	30–34	35–39	40–44	45–49
Oceanien	Sa	268	-	2	1	-	-	4	2	22	49	65	47	33	15
	Män	188	-	1	1	-	-	1	2	17	32	46	35	23	11
	Kv	80	-	1	-	-	-	3	-	5	17	19	12	10	4
Statslös	Sa	609	147	50	37	29	37	16	11	40	72	65	25	27	18
	Män	349	76	26	24	14	15	8	7	22	53	41	15	19	13
	Kv	260	71	24	13	15	22	8	4	18	19	24	10	8	5
Okänt	Sa	1 841	104	64	66	80	57	38	39	216	225	230	149	144	85
	Män	965	49	34	32	40	30	20	18	102	116	127	84	90	52
	Kv	876	55	30	34	40	27	18	21	114	109	103	65	54	33
Stor-Malmö totalt	Sa	614 330	29 873	19 792	18 905	20 946	23 362	15 994	15 185	42 513	46 338	45 863	43 788	43 896	37 821
	Män	302 668	15 378	10 174	9 724	10 785	12 028	8 131	7 685	20 673	23 264	23 710	22 293	22 309	19 118
	Kv	311 662	14 495	9 618	9 181	10 161	11 334	7 863	7 500	21 840	23 074	22 153	21 495	21 587	18 703
Svenska medborgare	Sa	566 468	27 286	18 489	17 715	19 794	22 299	15 297	14 400	38 044	39 119	39 113	38 577	39 889	34 837
	Män	277 462	14 091	9 519	9 066	10 198	11 491	7 779	7 346	18 736	19 450	19 888	19 321	19 989	17 460
	Kv	289 006	13 195	8 970	8 649	9 596	10 808	7 518	7 054	19 308	19 669	19 225	19 256	19 900	17 377
Utländska medborgare	Sa	47 862	2 587	1 303	1 190	1 152	1 063	697	785	4 469	7 219	6 750	5 211	4 007	2 984
	Män	25 206	1 287	655	658	587	537	352	339	1 937	3 814	3 822	2 972	2 320	1 658
	Kv	22 656	1 300	648	532	565	526	345	446	2 532	3 405	2 928	2 239	1 687	1 326
Norden utom Sverige	Sa	16 526	1 285	458	322	317	299	179	217	1 484	2 329	2 245	1 642	1 334	1 006
	Män	9 222	620	224	174	157	157	85	93	659	1 360	1 416	1 077	827	585
	Kv	7 304	665	234	148	160	142	94	124	825	969	829	565	507	421
Danmark	Sa	12 701	1 153	359	228	219	187	120	155	1 220	1 930	1 879	1 286	1 023	744
	Män	7 544	572	176	126	107	97	56	71	578	1 192	1 253	899	677	484
	Kv	5 157	581	183	102	112	90	64	84	642	738	626	387	346	260
Finland	Sa	1 557	41	34	34	37	39	21	20	103	148	136	123	113	104
	Män	569	14	14	16	16	23	10	4	22	41	52	47	42	29
	Kv	988	27	20	18	21	16	11	16	81	107	84	76	71	75
Island	Sa	833	50	36	34	28	30	17	24	63	91	78	81	57	71
	Män	399	18	21	19	14	12	9	11	29	46	37	45	26	33
	Kv	434	32	15	15	14	18	8	13	34	45	41	36	31	38
Norge	Sa	1 435	41	29	26	33	43	21	18	98	160	152	152	141	87
	Män	710	16	13	13	20	25	10	7	30	81	74	86	82	39
	Kv	725	25	16	13	13	18	11	11	68	79	78	66	59	48
EU27 utom Norden	Sa	10 836	363	250	241	192	164	137	132	668	1 475	1 614	1 364	1 065	807
	Män	5 626	188	133	132	98	82	59	54	286	702	877	783	636	415
	Kv	5 210	175	117	109	94	82	78	78	382	773	737	581	429	392
Frankrike	Sa	497	24	5	4	4	2	1	1	30	83	116	69	35	29
	Män	292	14	2	2	1	2	-	1	11	46	78	39	27	14
	Kv	205	10	3	2	3	-	1	-	19	37	38	30	8	15
Grekland	Sa	219	4	1	1	2	-	2	2	9	40	33	30	30	16
	Män	148	1	1	1	2	-	2	1	6	23	26	23	23	11
	Kv	71	3	-	-	-	-	-	1	3	17	7	7	7	5
Italien	Sa	545	18	12	7	7	8	5	5	18	74	83	63	70	41
	Män	338	10	8	3	1	5	2	2	9	41	53	44	44	24
	Kv	207	8	4	4	6	3	3	3	9	33	30	19	26	17
Polen	Sa	3 248	136	91	99	85	63	68	48	232	467	451	329	249	258
	Män	1 460	71	48	51	47	30	34	18	91	209	215	165	134	115
	Kv	1 788	65	43	48	38	33	34	30	141	258	236	164	115	143
Storbritannien och Nordirland	Sa	1 258	17	25	16	18	6	10	4	43	114	204	211	194	102
	Män	870	11	10	7	6	2	6	2	28	85	150	154	145	73
	Kv	388	6	15	9	12	4	4	2	15	29	54	57	49	29
Tyskland	Sa	1 888	63	46	42	25	28	10	17	89	187	235	262	190	147
	Män	994	32	24	23	13	15	3	6	44	83	129	144	100	80
	Kv	894	31	22	19	12	13	7	11	45	104	106	118	90	67
Europa utom EU27 och Norden	Sa	3 982	99	78	88	97	82	60	69	490	662	459	349	289	244
	Män	1 913	49	33	51	47	48	35	24	201	356	228	164	145	142
	Kv	2 069	50	45	37	50	34	25	45	289	306	231	185	144	102
Bosnien och Hercegovina	Sa	1 555	40	31	38	48	33	24	26	112	188	156	123	99	94
	Män	785	23	13	26	27	22	12	9	49	116	84	70	56	51
	Kv	770	17	18	12	21	11	12	17	63	72	72	53	43	43
Turkiet	Sa	773	14	13	10	10	15	12	19	183	197	86	41	53	36
	Män	426	7	6	3	5	8	6	4	77	143	52	21	26	24
	Kv	347	7	7	7	5	7	6	15	106	54	34	20	27	12

50-54	55-59	60-64	65-	5	6	7	8	9	10	11	12	13	14	15	16	17	18
8	7	8	5	1	1	-	-	1	-	-	-	-	-	-	2	2	2
7	4	6	2	-	1	-	-	1	-	-	-	-	-	-	1	-	2
1	3	2	3	1	-	-	-	-	-	-	-	-	-	-	1	2	-
9	7	4	15	20	12	10	13	14	8	9	12	16	12	9	11	5	8
5	3	3	5	10	7	7	9	8	2	6	6	7	4	4	5	3	6
4	4	1	10	10	5	3	4	6	6	3	6	9	8	5	6	2	2
74	68	48	154	20	25	14	25	27	26	29	25	22	20	15	20	18	18
45	35	23	68	9	17	6	13	13	16	11	13	12	11	7	11	9	10
29	33	25	86	11	8	8	12	14	10	18	12	10	9	8	9	9	8
36 906	38 077	37 383	97 688	6 463	6 321	6 270	6 271	6 364	6 548	7 040	7 358	7 614	7 807	7 941	8 205	7 789	7 634
18 588	18 709	18 520	41 579	3 336	3 235	3 177	3 268	3 279	3 411	3 580	3 794	3 883	4 049	4 096	4 156	3 975	3 894
18 318	19 368	18 863	56 109	3 127	3 086	3 093	3 003	3 085	3 137	3 460	3 564	3 731	3 758	3 845	4 049	3 814	3 740
34 690	36 337	35 951	94 631	6 052	5 878	5 870	5 870	5 975	6 152	6 671	6 971	7 256	7 432	7 611	7 855	7 442	7 312
17 387	17 796	17 753	40 192	3 139	2 997	2 961	3 042	3 063	3 208	3 392	3 598	3 714	3 851	3 926	3 977	3 802	3 739
17 303	18 541	18 198	54 439	2 913	2 881	2 909	2 828	2 912	2 944	3 279	3 373	3 542	3 581	3 685	3 878	3 640	3 573
2 216	1 740	1 432	3 057	411	443	400	401	389	396	369	387	358	375	330	350	347	322
1 201	913	767	1 387	197	238	216	226	216	203	188	196	169	198	170	179	173	155
1 015	827	665	1 670	214	205	184	175	173	193	181	191	189	177	160	171	174	167
844	776	686	1 103	146	143	112	105	105	110	93	114	90	110	99	92	87	94
452	390	360	586	66	70	60	62	52	64	46	47	47	60	50	43	42	45
392	386	326	517	80	73	52	43	53	46	47	67	43	50	49	49	45	49
570	475	430	723	106	118	84	70	74	81	59	79	57	69	61	63	57	63
342	269	240	405	48	57	46	45	35	46	28	33	29	38	30	31	25	33
228	206	190	318	58	61	38	25	39	35	31	46	28	31	31	32	32	30
112	159	143	190	18	6	7	16	11	7	14	16	19	11	9	12	9	8
33	57	62	87	8	3	2	7	7	5	5	6	12	4	7	4	6	1
79	102	81	103	10	3	5	9	4	2	9	10	7	7	2	8	3	7
65	46	34	28	8	9	13	10	11	8	11	9	7	9	14	8	9	13
27	21	14	17	5	4	6	7	6	5	7	2	3	5	4	4	5	7
38	25	20	11	3	5	7	3	5	3	4	7	4	4	10	4	4	6
97	96	79	162	14	10	8	9	9	14	9	10	7	21	15	9	12	10
50	43	44	77	5	6	6	3	4	8	6	6	3	13	9	4	6	4
47	53	35	85	9	4	2	6	5	6	3	4	4	8	6	5	6	6
619	481	417	847	82	93	74	92	75	60	62	70	64	63	37	60	77	42
322	257	233	369	44	52	37	52	43	30	29	39	26	38	18	24	35	14
297	224	184	478	38	41	37	40	32	30	33	31	38	25	19	36	42	28
26	27	18	23	3	-	1	2	1	1	2	1	1	1	-	1	-	1
19	15	11	10	1	-	1	-	1	-	-	1	1	1	-	-	-	1
7	12	7	13	2	-	-	2	-	1	2	-	-	-	-	1	-	-
11	8	8	22	-	1	-	1	-	1	-	1	-	-	-	1	1	1
9	3	6	10	-	1	-	1	-	1	-	1	-	-	-	1	1	-
2	5	2	12	-	-	-	-	-	-	-	-	-	-	-	-	-	1
28	25	15	66	4	3	2	1	4	2	3	2	2	4	2	2	3	3
21	20	11	40	2	2	1	1	1	-	1	-	1	3	1	2	-	2
7	5	4	26	2	1	1	-	3	2	2	2	1	1	1	-	3	1
242	140	70	220	33	32	36	32	31	31	24	30	25	27	11	25	43	12
105	52	19	56	15	20	20	15	16	17	12	18	10	16	4	11	23	4
137	88	51	164	18	12	16	17	15	14	12	12	15	11	7	14	20	8
81	85	55	73	5	12	3	8	5	5	6	7	2	2	2	6	4	-
56	58	32	45	3	4	1	5	1	1	2	3	1	-	1	3	3	-
25	27	23	28	2	8	2	3	4	4	4	4	1	2	1	3	1	-
85	78	144	240	13	17	14	21	7	8	9	8	9	11	8	7	3	5
37	43	98	120	8	9	8	11	4	4	4	5	4	7	4	3	-	2
48	35	46	120	5	8	6	10	3	4	5	3	5	4	4	4	3	3
190	125	95	506	20	24	18	31	39	24	36	37	22	32	28	31	29	27
107	67	41	175	7	11	11	16	24	9	17	21	11	19	18	18	17	13
83	58	54	331	13	13	7	15	15	15	19	16	11	13	10	13	12	14
90	76	60	317	9	11	7	12	19	15	16	17	10	9	14	15	9	14
54	38	24	111	2	6	6	5	15	5	11	11	5	6	11	8	4	6
36	38	36	206	7	5	1	7	4	10	5	6	5	3	3	7	5	8
29	14	4	37	3	7	4	1	5	1	4	5	3	9	3	6	6	5
19	11	2	12	2	2	2	1	-	1	2	2	1	5	2	3	3	1
10	3	2	25	1	5	2	-	5	-	2	3	2	4	1	3	3	4

1.3.8 (forts.)

Storstadsområden Medborgar- skapsland	Kön	Samtliga	därav efter ålder												
			0-3	4-6	7-9	10-12	13-15	16-17	18-19	20-24	25-29	30-34	35-39	40-44	45-49
Afrika	Sa	1 945	112	72	69	46	62	42	40	212	379	330	251	136	76
	Män	1 061	55	32	36	24	26	20	20	92	192	197	146	91	58
	Kv	884	57	40	33	22	36	22	20	120	187	133	105	45	18
Somalia	Sa	585	56	31	41	26	30	21	18	73	84	67	55	35	15
	Män	275	29	15	22	13	13	10	10	34	34	31	25	23	7
	Kv	310	27	16	19	13	17	11	8	39	50	36	30	12	8
Nordamerika	Sa	1 318	20	24	19	21	19	12	13	87	173	201	224	164	117
	Män	728	11	9	13	9	9	7	5	32	83	116	123	102	62
	Kv	590	9	15	6	12	10	5	8	55	90	85	101	62	55
USA	Sa	932	16	17	12	16	12	6	9	53	108	130	168	116	87
	Män	529	7	6	9	5	6	3	5	20	52	78	96	69	51
	Kv	403	9	11	3	11	6	3	4	33	56	52	72	47	36
Sydamerika	Sa	1 045	13	14	12	18	20	7	12	67	162	172	133	118	102
	Män	549	6	8	7	15	15	6	8	25	74	98	65	67	55
	Kv	496	7	6	5	3	5	1	4	42	88	74	68	51	47
Chile	Sa	510	2	5	4	6	9	2	3	23	53	58	55	80	64
	Män	286	-	3	3	5	7	2	2	9	26	38	28	47	38
	Kv	224	2	2	1	1	2	-	1	14	27	20	27	33	26
Asien	Sa	8 815	500	279	339	329	296	207	238	1 130	1 505	1 280	939	652	451
	Män	4 171	253	140	187	166	143	113	103	483	702	626	426	306	227
	Kv	4 644	247	139	152	163	153	94	135	647	803	654	513	346	224
Afghanistan	Sa	1 071	100	35	51	53	62	46	53	206	120	100	68	48	34
	Män	574	50	22	35	26	36	31	28	100	67	58	41	24	17
	Kv	497	50	13	16	27	26	15	25	106	53	42	27	24	17
Irak	Sa	3 292	227	132	167	158	123	97	113	436	454	408	321	237	176
	Män	1 749	119	67	92	81	61	52	51	224	244	239	172	128	103
	Kv	1 543	108	65	75	77	62	45	62	212	210	169	149	109	73
Iran	Sa	687	16	10	18	16	13	13	11	64	102	81	78	70	59
	Män	335	9	4	10	9	7	8	5	16	47	33	35	45	38
	Kv	352	7	6	8	7	6	5	6	48	55	48	43	25	21
Kina	Sa	587	30	16	9	10	12	12	12	61	130	90	78	70	27
	Män	237	12	8	3	4	3	5	3	21	48	40	28	32	16
	Kv	350	18	8	6	6	9	7	9	40	82	50	50	38	11
Thailand	Sa	696	14	14	37	43	44	12	9	53	127	119	94	56	44
	Män	130	13	7	14	21	20	5	3	11	11	10	4	4	2
	Kv	566	1	7	23	22	24	7	6	42	116	109	90	52	42
Oceanien	Sa	230	2	1	1	1	3	1	1	18	43	59	35	26	18
	Män	143	1	1	-	1	-	1	-	13	24	38	21	18	12
	Kv	87	1	-	1	-	3	-	1	5	19	21	14	8	6
Statslös	Sa	823	98	51	31	42	36	14	21	75	145	130	78	34	24
	Män	514	57	33	22	18	14	6	10	37	105	90	56	24	17
	Kv	309	41	18	9	24	22	8	11	38	40	40	22	10	7
Okänt	Sa	2 342	95	76	68	89	82	38	42	238	346	260	196	189	139
	Män	1 279	47	42	36	52	43	20	22	109	216	136	111	104	85
	Kv	1 063	48	34	32	37	39	18	20	129	130	124	85	85	54

50-54	55-59	60-64	65-	5	6	7	8	9	10	11	12	13	14	15	16	17	18
38	27	14	39	23	27	26	26	17	17	16	13	25	22	15	19	23	18
26	20	9	17	9	14	13	15	8	9	9	6	9	11	6	11	9	12
12	7	5	22	14	13	13	11	9	8	7	7	16	11	9	8	14	6
6	4	4	19	12	11	15	17	9	9	9	8	14	10	6	8	13	10
4	1	1	3	5	6	5	11	6	4	5	4	6	4	3	4	6	7
2	3	3	16	7	5	10	6	3	5	4	4	8	6	3	4	7	3
82	43	38	61	10	6	5	5	9	9	6	6	9	4	6	10	2	7
50	30	25	42	3	3	4	3	6	5	2	2	3	3	3	5	2	3
32	13	13	19	7	3	1	2	3	4	4	4	6	1	3	5	-	4
62	36	34	50	6	4	3	3	6	5	5	6	5	4	3	6	-	5
38	26	21	37	2	2	3	2	4	2	1	2	1	3	2	3	-	3
24	10	13	13	4	2	-	1	2	3	4	4	4	1	1	3	-	2
72	50	27	46	4	7	4	4	4	8	7	3	6	6	8	2	5	5
41	25	16	18	3	5	3	3	1	7	5	3	6	5	4	2	4	4
31	25	11	28	1	2	1	1	3	1	2	-	-	1	4	-	1	1
55	38	19	34	3	1	2	1	1	3	2	1	4	2	3	-	2	2
32	21	13	12	2	1	2	1	-	2	2	1	4	2	1	-	2	2
23	17	6	22	1	-	-	-	1	1	-	-	-	-	2	-	-	-
238	149	85	198	80	102	126	107	106	114	113	102	109	87	100	108	99	100
110	82	43	61	37	56	67	59	61	51	63	52	54	39	50	62	51	48
128	67	42	137	43	46	59	48	45	63	50	50	55	48	50	46	48	52
26	25	13	31	11	12	17	13	21	14	22	17	24	13	25	26	20	26
12	15	5	7	7	9	11	9	15	5	13	8	11	9	16	18	13	13
14	10	8	24	4	3	6	4	6	9	9	9	13	4	9	8	7	13
94	56	34	59	39	48	64	52	51	58	51	49	43	39	41	52	45	46
52	26	16	22	18	26	35	29	28	28	28	25	22	13	26	28	24	21
42	30	18	37	21	22	29	23	23	30	23	24	21	26	15	24	21	25
38	26	16	56	5	2	7	5	6	5	5	6	8	2	3	6	7	5
20	19	12	18	3	-	5	3	2	3	2	4	6	1	-	3	5	4
18	7	4	38	2	2	2	2	4	2	3	2	2	1	3	3	2	1
14	5	3	8	3	7	3	2	4	4	4	2	3	1	8	7	5	7
6	3	2	3	2	4	-	1	2	1	1	2	-	-	3	2	3	2
8	2	1	5	1	3	3	1	2	3	3	-	3	1	5	5	2	5
20	6	2	2	2	6	11	13	13	14	14	15	14	18	12	5	7	4
4	1	-	-	1	3	6	3	5	7	8	6	6	11	3	4	1	2
16	5	2	2	1	3	5	10	8	7	6	9	8	7	9	1	6	2
9	5	2	5	1	-	-	1	-	-	-	1	2	1	-	1	-	1
3	4	2	4	1	-	-	-	-	-	-	1	-	-	-	1	-	-
6	1	-	1	-	-	-	1	-	-	-	-	2	1	-	-	-	1
21	6	6	11	22	16	11	10	10	15	12	15	12	16	8	8	6	8
16	4	1	4	13	13	8	7	7	4	5	9	2	7	5	4	2	4
5	2	5	7	9	3	3	3	3	11	7	6	10	9	3	4	4	4
103	78	62	241	23	25	24	20	24	39	24	26	19	34	29	19	19	20
74	34	37	111	14	14	13	9	14	24	12	16	11	16	16	9	11	12
29	44	25	130	9	11	11	11	10	15	12	10	8	18	13	10	8	8

1.3.9 Folkmängd i riksområden (NUTS 2) efter kön, ålder och civilstånd den 31 december 2006 enligt indelning den 1 januari 2007

1.3.9 Population by sex, age (in five-year groups) and marital status and by county block on Dec. 31, 2006 according to the administrative subdivisions of Jan. 1, 2007

Ålder	Samtliga	därav efter				Civilstånd ¹					
		Kön		Ogifta		Gifta		Änklingar o änkor		Frånskilda	
		Män	Kvinnor	Män	Kvinnor	Män	Kvinnor	Män	Kvinnor	Män	Kvinnor
Stockholm	1 918 104	943 696	974 408	538 486	487 565	304 706	305 635	16 387	65 522	84 117	115 686
0 – 4	126 487	64 704	61 783	64 704	61 783	-	-	-	-	-	-
5 – 9	104 307	53 311	50 996	53 311	50 996	-	-	-	-	-	-
10 – 14	117 282	60 300	56 982	60 300	56 982	-	-	-	-	-	-
15 – 19	118 928	60 799	58 129	60 761	57 810	38	315	-	-	-	4
20 – 24	107 982	53 911	54 071	52 206	49 055	1 577	4 597	2	6	126	413
25 – 29	132 797	65 385	67 412	56 495	51 494	7 976	14 000	13	30	901	1 888
30 – 34	155 158	77 843	77 315	52 080	42 662	23 025	30 020	35	100	2 703	4 533
35 – 39	151 867	76 566	75 301	38 105	30 695	32 848	36 185	49	209	5 564	8 212
40 – 44	152 012	77 326	74 686	31 320	25 529	36 228	36 472	155	410	9 623	12 275
45 – 49	126 784	64 558	62 226	21 867	17 671	31 754	30 756	190	711	10 747	13 088
50 – 54	117 002	59 187	57 815	16 231	12 967	30 908	29 833	337	1 230	11 711	13 785
55 – 59	118 657	58 133	60 524	12 432	10 409	32 801	32 653	697	2 298	12 203	15 164
60 – 64	118 457	58 275	60 182	9 182	7 434	35 759	32 776	1 264	4 159	12 070	15 813
65 – 69	77 448	37 510	39 938	4 147	3 592	24 128	20 622	1 396	5 395	7 839	10 329
70 – 74	57 890	26 493	31 397	2 276	2 388	17 557	14 777	1 839	7 128	4 821	7 104
75 – 79	49 922	20 693	29 229	1 592	2 005	13 571	11 343	2 442	10 445	3 088	5 436
80 – 84	42 686	16 192	26 494	963	1 778	10 134	7 455	3 301	13 295	1 794	3 966
85 – 89	28 273	9 190	19 083	390	1 380	5 105	3 145	2 981	12 110	714	2 448
90 – 94	11 081	2 776	8 305	107	680	1 152	609	1 333	6 040	184	976
95 –	3 084	544	2 540	17	255	145	77	353	1 956	29	252
0 – 6	169 757	86 782	82 975	86 782	82 975	-	-	-	-	-	-
7 – 17	252 251	129 405	122 846	129 405	122 845	-	1	-	-	-	-
18 – 24	152 978	76 838	76 140	75 095	70 806	1 615	4 911	2	6	126	417
25 – 44	591 834	297 120	294 714	178 000	150 380	100 077	116 677	252	749	18 791	26 908
45 – 64	480 900	240 153	240 747	59 712	48 481	131 222	126 018	2 488	8 398	46 731	57 850
65 – 79	185 260	84 696	100 564	8 015	7 985	55 256	46 742	5 677	22 968	15 748	22 869
80 –	85 124	28 702	56 422	1 477	4 093	16 536	11 286	7 968	33 401	2 721	7 642
Östra Mellansverige	1 524 509	757 262	767 247	412 838	356 393	263 874	264 706	18 310	68 149	62 240	77 999
0 – 4	82 256	42 103	40 153	42 103	40 153	-	-	-	-	-	-
5 – 9	78 119	40 233	37 886	40 233	37 886	-	-	-	-	-	-
10 – 14	97 502	49 716	47 786	49 716	47 786	-	-	-	-	-	-
15 – 19	107 116	55 131	51 985	55 100	51 806	31	177	-	-	-	2
20 – 24	95 287	48 945	46 342	47 805	43 203	1 055	2 880	2	7	83	252
25 – 29	88 363	45 340	43 023	39 525	33 045	5 317	8 978	13	23	485	977
30 – 34	94 579	48 113	46 466	32 119	24 879	14 461	19 003	22	65	1 511	2 519
35 – 39	101 879	52 066	49 813	26 869	20 211	21 740	24 339	56	173	3 401	5 090
40 – 44	107 060	54 682	52 378	22 751	17 091	25 500	26 699	108	318	6 323	8 270
45 – 49	95 941	48 577	47 364	16 586	12 046	24 455	25 660	168	570	7 368	9 088
50 – 54	96 547	48 515	48 032	12 838	9 106	26 922	28 203	350	1 035	8 405	9 688
55 – 59	105 505	52 757	52 748	10 498	6 950	32 009	32 636	685	2 125	9 565	11 037
60 – 64	105 098	52 805	52 293	7 081	4 395	34 702	33 050	1 375	3 872	9 647	10 976
65 – 69	74 860	37 235	37 625	3 647	2 254	25 433	22 773	1 627	5 282	6 528	7 316
70 – 74	58 489	27 560	30 929	2 192	1 532	19 144	16 850	2 084	7 593	4 140	4 954
75 – 79	52 390	23 029	29 361	1 690	1 348	15 664	12 669	3 043	11 767	2 632	3 577
80 – 84	43 289	17 371	25 918	1 254	1 242	10 964	7 565	3 743	14 642	1 410	2 469
85 – 89	27 679	9 696	17 983	608	897	5 232	2 775	3 262	13 012	594	1 299
90 – 94	10 124	2 857	7 267	181	423	1 129	408	1 423	6 033	124	403
95 –	2 426	531	1 895	42	140	116	41	349	1 632	24	82
0 – 6	113 580	58 312	55 268	58 312	55 268	-	-	-	-	-	-
7 – 17	210 786	107 942	102 844	107 942	102 841	-	2	-	-	-	1
18 – 24	135 914	69 874	66 040	68 703	62 725	1 086	3 055	2	7	83	253
25 – 44	391 881	200 201	191 680	121 264	95 226	67 018	79 019	199	579	11 720	16 856
45 – 64	403 091	202 654	200 437	47 003	32 497	118 088	119 549	2 578	7 602	34 985	40 789
65 – 79	185 739	87 824	97 915	7 529	5 134	60 241	52 292	6 754	24 642	13 300	15 847
80 –	83 518	30 455	53 063	2 085	2 702	17 441	10 789	8 777	35 319	2 152	4 253

1.3.9 (forts.)

Ålder	Samtliga	därav efter		Civilstånd ¹							
		Kön		Ogifta		Gifta		Änklingar o änkor		Frånskilda	
		Män	Kvinnor	Män	Kvinnor	Män	Kvinnor	Män	Kvinnor	Män	Kvinnor
Småland med öarna	802 247	400 049	402 198	213 614	179 591	147 530	147 690	10 278	40 282	28 627	34 635
0 – 4	41 924	21 620	20 304	21 620	20 304	-	-	-	-	-	-
5 – 9	40 459	20 809	19 650	20 809	19 650	-	-	-	-	-	-
10 – 14	51 944	26 613	25 331	26 613	25 331	-	-	-	-	-	-
15 – 19	58 256	29 829	28 427	29 815	28 323	14	103	-	-	-	1
20 – 24	47 891	24 969	22 922	24 359	21 287	585	1 519	1	2	24	114
25 – 29	42 124	22 096	20 028	19 024	14 976	2 850	4 609	2	13	220	430
30 – 34	45 761	23 574	22 187	15 673	11 523	7 300	9 581	4	28	597	1 055
35 – 39	51 919	26 458	25 461	13 310	9 806	11 584	13 313	26	90	1 538	2 252
40 – 44	54 886	28 247	26 639	11 529	8 146	13 849	14 831	43	174	2 826	3 488
45 – 49	50 364	25 582	24 782	8 361	5 723	13 789	14 678	88	289	3 344	4 092
50 – 54	52 455	26 565	25 890	6 884	4 339	15 534	16 463	204	591	3 943	4 497
55 – 59	55 652	28 158	27 494	5 225	3 098	18 064	18 165	402	1 183	4 467	5 048
60 – 64	54 688	27 760	26 928	3 594	1 950	18 979	17 982	727	2 205	4 460	4 791
65 – 69	40 495	19 885	20 610	2 020	1 263	14 078	12 994	864	3 107	2 923	3 246
70 – 74	33 806	15 864	17 942	1 534	1 000	11 152	10 043	1 171	4 713	2 007	2 186
75 – 79	30 767	13 524	17 243	1 388	955	9 197	7 471	1 647	7 191	1 292	1 626
80 – 84	25 111	10 356	14 755	1 089	874	6 578	4 168	2 053	8 697	636	1 016
85 – 89	16 148	5 920	10 228	560	628	3 186	1 530	1 886	7 488	288	582
90 – 94	6 030	1 858	4 172	175	298	728	224	899	3 466	56	184
95 –	1 567	362	1 205	32	117	63	16	261	1 045	6	27
0 – 6	57 964	29 871	28 093	29 871	28 093	-	-	-	-	-	-
7 – 17	112 295	57 653	54 642	57 653	54 640	-	2	-	-	-	-
18 – 24	70 215	36 316	33 899	35 692	32 162	599	1 620	1	2	24	115
25 – 44	194 690	100 375	94 315	59 536	44 451	35 583	42 334	75	305	5 181	7 225
45 – 64	213 159	108 065	105 094	24 064	15 110	66 366	67 288	1 421	4 268	16 214	18 428
65 – 79	105 068	49 273	55 795	4 942	3 218	34 427	30 508	3 682	15 011	6 222	7 058
80 –	48 856	18 496	30 360	1 856	1 917	10 555	5 938	5 099	20 696	986	1 809
Sydsverige	1 335 936	660 770	675 166	349 427	302 631	239 220	239 429	15 774	60 026	56 349	73 080
0 – 4	74 690	38 463	36 227	38 463	36 227	-	-	-	-	-	-
5 – 9	68 061	35 043	33 018	35 043	33 018	-	-	-	-	-	-
10 – 14	81 228	41 590	39 638	41 590	39 638	-	-	-	-	-	-
15 – 19	88 703	45 356	43 347	45 310	43 006	46	338	-	-	-	3
20 – 24	81 948	41 249	40 699	39 749	36 745	1 430	3 670	-	10	70	274
25 – 29	84 209	42 869	41 340	36 368	30 721	5 962	9 544	3	18	536	1 057
30 – 34	88 659	45 317	43 342	29 191	22 131	14 621	18 691	13	50	1 492	2 470
35 – 39	91 608	46 653	44 955	21 927	16 287	21 308	23 559	47	147	3 371	4 962
40 – 44	94 332	47 964	46 368	17 972	13 271	24 083	25 132	85	315	5 824	7 650
45 – 49	83 495	42 185	41 310	12 605	8 962	22 632	23 323	152	539	6 796	8 486
50 – 54	83 211	41 791	41 420	9 519	6 601	24 125	24 535	321	1 022	7 826	9 262
55 – 59	88 730	44 148	44 582	7 617	4 908	27 497	27 593	604	1 823	8 430	10 258
60 – 64	88 499	44 447	44 052	5 366	3 275	29 557	27 550	1 166	3 393	8 358	9 834
65 – 69	65 212	32 000	33 212	3 010	2 003	21 798	19 771	1 396	4 846	5 796	6 592
70 – 74	52 600	24 720	27 880	2 045	1 460	17 082	14 813	1 970	6 941	3 623	4 666
75 – 79	46 751	20 384	26 367	1 717	1 366	13 748	11 345	2 586	10 218	2 333	3 438
80 – 84	37 936	15 086	22 850	1 121	1 298	9 637	6 636	3 096	12 613	1 232	2 303
85 – 89	24 158	8 421	15 737	618	987	4 519	2 467	2 750	10 976	534	1 307
90 – 94	9 539	2 613	6 926	162	526	1 061	430	1 282	5 541	108	429
95 –	2 367	471	1 896	34	201	114	32	303	1 574	20	89
0 – 6	101 987	52 533	49 454	52 533	49 454	-	-	-	-	-	-
7 – 17	176 600	90 565	86 035	90 565	86 035	-	-	-	-	-	-
18 – 24	116 043	58 603	57 440	57 057	53 145	1 476	4 008	-	10	70	277
25 – 44	358 808	182 803	176 005	105 458	82 410	65 974	76 926	148	530	11 223	16 139
45 – 64	343 935	172 571	171 364	35 107	23 746	103 811	103 001	2 243	6 777	31 410	37 840
65 – 79	164 563	77 104	87 459	6 772	4 829	52 628	45 929	5 952	22 005	11 752	14 696
80 –	74 000	26 591	47 409	1 935	3 012	15 331	9 565	7 431	30 704	1 894	4 128

1.3.9 (forts.)

Ålder	Samtliga	därav efter				Civilstånd ¹					
		Kön		Ogifta		Giftna		Änklingar o änkor		Fränskilda	
		Män	Kvinnor	Män	Kvinnor	Män	Kvinnor	Män	Kvinnor	Män	Kvinnor
Västsverige	1 827 143	908 843	918 300	496 081	428 042	319 380	320 196	20 633	77 197	72 749	92 865
0 – 4	102 546	52 649	49 897	52 649	49 897	-	-	-	-	-	-
5 – 9	95 092	49 063	46 029	49 063	46 029	-	-	-	-	-	-
10 – 14	116 219	59 473	56 746	59 473	56 746	-	-	-	-	-	-
15 – 19	125 949	64 748	61 201	64 709	60 925	38	268	-	1	1	7
20 – 24	110 368	56 744	53 624	55 304	49 650	1 358	3 645	1	7	81	322
25 – 29	111 923	57 031	54 892	49 786	42 176	6 617	11 415	5	20	623	1 281
30 – 34	121 126	61 709	59 417	41 499	32 112	18 410	24 252	20	66	1 780	2 987
35 – 39	126 648	64 428	62 220	32 569	24 471	27 799	31 484	47	188	4 013	6 077
40 – 44	131 812	67 342	64 470	26 786	20 086	32 932	34 232	107	382	7 517	9 770
45 – 49	117 798	59 639	58 159	19 001	13 819	31 413	32 529	174	682	9 051	11 129
50 – 54	116 024	58 430	57 594	14 200	9 870	33 586	34 593	399	1 258	10 245	11 873
55 – 59	120 671	60 685	59 986	10 759	6 974	37 987	37 496	826	2 427	11 113	13 089
60 – 64	116 785	58 856	57 929	7 525	4 525	39 112	36 595	1 493	4 318	10 726	12 491
65 – 69	84 560	41 708	42 852	4 166	2 587	28 378	25 954	1 826	5 879	7 338	8 432
70 – 74	69 280	32 380	36 900	2 904	2 013	22 498	19 962	2 300	8 913	4 678	6 012
75 – 79	61 738	27 449	34 289	2 521	1 883	18 517	15 006	3 355	13 039	3 056	4 361
80 – 84	51 061	20 835	30 226	1 862	1 891	13 092	8 858	4 185	16 561	1 696	2 916
85 – 89	32 228	11 421	20 807	942	1 424	6 054	3 253	3 738	14 638	687	1 492
90 – 94	12 286	3 566	8 720	307	699	1 411	595	1 724	6 921	124	505
95 –	3 029	687	2 342	56	265	178	59	433	1 897	20	121
0 – 6	140 590	72 410	68 180	72 410	68 180	-	-	-	-	-	-
7 – 17	251 549	129 063	122 486	129 063	122 485	-	1	-	-	-	-
18 – 24	158 035	81 204	76 831	79 725	72 582	1 396	3 912	1	8	82	329
25 – 44	491 509	250 510	240 999	150 640	118 845	85 758	101 383	179	656	13 933	20 115
45 – 64	471 278	237 610	233 668	51 485	35 188	142 098	141 213	2 892	8 685	41 135	48 582
65 – 79	215 578	101 537	114 041	9 591	6 483	69 393	60 922	7 481	27 831	15 072	18 805
80 –	98 604	36 509	62 095	3 167	4 279	20 735	12 765	10 080	40 017	2 527	5 034
Norra Mellansverige	824 853	411 263	413 590	228 442	191 876	135 550	135 578	11 433	42 769	35 838	43 367
0 – 4	40 177	20 625	19 552	20 625	19 552	-	-	-	-	-	-
5 – 9	39 448	20 223	19 225	20 223	19 225	-	-	-	-	-	-
10 – 14	51 193	26 116	25 077	26 116	25 077	-	-	-	-	-	-
15 – 19	58 735	30 348	28 387	30 337	28 321	11	66	-	-	-	-
20 – 24	44 807	23 685	21 122	23 288	20 020	366	991	1	-	30	111
25 – 29	40 002	20 959	19 043	18 861	15 353	1 934	3 344	4	10	160	336
30 – 34	45 800	23 595	22 205	17 439	13 492	5 561	7 593	9	31	586	1 089
35 – 39	51 956	26 573	25 383	15 962	12 233	8 987	10 543	21	85	1 603	2 522
40 – 44	56 819	29 196	27 623	14 596	10 681	11 472	12 542	48	159	3 080	4 241
45 – 49	53 207	26 955	26 252	10 863	7 759	11 966	13 338	80	286	4 046	4 869
50 – 54	56 172	28 565	27 607	9 019	6 326	14 365	15 266	182	560	4 999	5 455
55 – 59	60 701	31 053	29 648	7 684	5 063	17 395	17 383	412	1 180	5 562	6 022
60 – 64	60 293	30 589	29 704	5 434	3 061	18 657	18 013	738	2 294	5 760	6 336
65 – 69	43 810	21 594	22 216	2 773	1 643	13 828	12 925	972	3 274	4 021	4 374
70 – 74	37 104	17 467	19 637	1 835	1 171	11 505	10 136	1 344	5 207	2 783	3 123
75 – 79	33 556	14 883	18 673	1 578	1 005	9 507	7 522	1 986	7 836	1 812	2 310
80 – 84	26 940	10 968	15 972	1 110	950	6 483	4 235	2 431	9 279	944	1 508
85 – 89	16 804	5 889	10 915	518	593	2 890	1 431	2 124	8 129	357	762
90 – 94	5 968	1 703	4 265	155	256	567	236	897	3 522	84	251
95 –	1 361	277	1 084	26	95	56	14	184	917	11	58
0 – 6	55 788	28 660	27 128	28 660	27 128	-	-	-	-	-	-
7 – 17	111 641	57 180	54 461	57 180	54 460	-	1	-	-	-	-
18 – 24	66 931	35 157	31 774	34 749	30 607	377	1 056	1	-	30	111
25 – 44	194 577	100 323	94 254	66 858	51 759	27 954	34 022	82	285	5 429	8 188
45 – 64	230 373	117 162	113 211	33 000	22 209	62 383	64 000	1 412	4 320	20 367	22 682
65 – 79	114 470	53 944	60 526	6 186	3 819	34 840	30 583	4 302	16 317	8 616	9 807
80 –	51 073	18 837	32 236	1 809	1 894	9 996	5 916	5 636	21 847	1 396	2 579

1.3.9 (forts.)

Ålder	Samtliga	därav efter		Civilstånd ¹							
		Kön		Ogifta		Gifta		Änklingar o änkor		Frånskilda	
		Män	Kvinnor	Män	Kvinnor	Män	Kvinnor	Män	Kvinnor	Män	Kvinnor
Mellersta Norrland	370 998	185 066	185 932	104 637	88 374	60 090	60 135	5 148	19 577	15 191	17 846
0 – 4	19 047	9 634	9 413	9 634	9 413	-	-	-	-	-	-
5 – 9	17 635	9 056	8 579	9 056	8 579	-	-	-	-	-	-
10 – 14	22 289	11 371	10 918	11 371	10 918	-	-	-	-	-	-
15 – 19	25 789	13 217	12 572	13 210	12 544	7	28	-	-	-	-
20 – 24	19 663	10 310	9 353	10 166	8 933	136	386	-	2	8	32
25 – 29	18 520	9 729	8 791	8 819	7 172	836	1 466	-	2	74	151
30 – 34	21 179	10 825	10 354	8 139	6 569	2 436	3 314	1	17	249	454
35 – 39	23 397	11 977	11 420	7 349	5 623	4 000	4 769	13	36	615	992
40 – 44	25 216	12 944	12 272	6 606	4 987	5 068	5 521	22	56	1 248	1 708
45 – 49	23 712	11 996	11 716	5 093	3 730	5 123	5 753	44	126	1 736	2 107
50 – 54	25 387	13 058	12 329	4 515	3 007	6 353	6 789	83	219	2 107	2 314
55 – 59	27 006	13 864	13 142	3 571	2 373	7 746	7 828	174	487	2 373	2 454
60 – 64	27 116	13 927	13 189	2 819	1 614	8 342	8 037	364	1 001	2 402	2 537
65 – 69	19 872	9 815	10 057	1 417	865	6 253	5 861	419	1 535	1 726	1 796
70 – 74	16 894	8 077	8 817	1 073	609	5 129	4 469	651	2 426	1 224	1 313
75 – 79	15 224	6 704	8 520	827	577	4 192	3 401	915	3 577	770	965
80 – 84	12 237	4 983	7 254	609	453	2 830	1 803	1 086	4 403	458	595
85 – 89	7 601	2 679	4 922	276	252	1 342	631	901	3 730	160	309
90 – 94	2 627	772	1 855	77	119	272	75	385	1 565	38	96
95 –	587	128	459	10	37	25	4	90	395	3	23
0 – 6	26 113	13 198	12 915	13 198	12 915	-	-	-	-	-	-
7 – 17	48 928	25 140	23 788	25 140	23 788	-	-	-	-	-	-
18 – 24	29 382	15 250	14 132	15 099	13 684	143	414	-	2	8	32
25 – 44	88 312	45 475	42 837	30 913	24 351	12 340	15 070	36	111	2 186	3 305
45 – 64	103 221	52 845	50 376	15 998	10 724	27 564	28 407	665	1 833	8 618	9 412
65 – 79	51 990	24 596	27 394	3 317	2 051	15 574	13 731	1 985	7 538	3 720	4 074
80 –	23 052	8 562	14 490	972	861	4 469	2 513	2 462	10 093	659	1 023
Övre Norrland	509 467	256 574	252 893	147 008	121 991	84 349	84 290	6 192	24 490	19 025	22 122
0 – 4	25 456	13 070	12 386	13 070	12 386	-	-	-	-	-	-
5 – 9	24 900	12 753	12 147	12 753	12 147	-	-	-	-	-	-
10 – 14	31 326	16 085	15 241	16 085	15 241	-	-	-	-	-	-
15 – 19	36 246	18 749	17 497	18 744	17 459	5	37	-	-	-	1
20 – 24	33 631	17 684	15 947	17 424	15 288	245	612	-	1	15	46
25 – 29	29 796	15 900	13 896	14 482	11 436	1 330	2 265	2	4	86	191
30 – 34	29 783	15 543	14 240	11 702	8 928	3 501	4 750	3	19	337	543
35 – 39	32 173	16 588	15 585	9 915	7 499	5 820	6 714	16	30	837	1 342
40 – 44	34 125	17 686	16 439	8 678	6 146	7 263	7 970	28	81	1 717	2 242
45 – 49	33 144	16 913	16 231	6 629	4 493	7 881	8 679	60	165	2 343	2 894
50 – 54	34 497	17 604	16 893	5 287	3 519	9 413	10 006	135	381	2 769	2 987
55 – 59	35 935	18 491	17 444	4 181	2 691	11 121	10 937	222	656	2 967	3 160
60 – 64	33 913	17 415	16 498	3 064	1 618	10 968	10 516	455	1 358	2 928	3 006
65 – 69	26 297	12 741	13 556	1 745	962	8 441	8 277	508	2 180	2 047	2 137
70 – 74	22 731	10 833	11 898	1 287	717	7 310	6 324	814	3 308	1 422	1 549
75 – 79	19 487	8 662	10 825	973	586	5 684	4 394	1 123	4 790	882	1 055
80 – 84	14 551	6 029	8 522	622	456	3 636	2 068	1 285	5 389	486	609
85 – 89	7 955	2 855	5 100	284	267	1 412	635	1 003	3 933	156	265
90 – 94	2 934	846	2 088	73	122	300	100	444	1 790	29	76
95 –	587	127	460	10	30	19	6	94	405	4	19
0 – 6	35 454	18 117	17 337	18 117	17 337	-	-	-	-	-	-
7 – 17	68 637	35 365	33 272	35 365	33 272	-	-	-	-	-	-
18 – 24	47 468	24 859	22 609	24 594	21 912	250	649	-	1	15	47
25 – 44	125 877	65 717	60 160	44 777	34 009	17 914	21 699	49	134	2 977	4 318
45 – 64	137 489	70 423	67 066	19 161	12 321	39 383	40 138	872	2 560	11 007	12 047
65 – 79	68 515	32 236	36 279	4 005	2 265	21 435	18 995	2 445	10 278	4 351	4 741
80 –	26 027	9 857	16 170	989	875	5 367	2 809	2 826	11 517	675	969

1) Gifta inkluderar partnerskap. Änka/Änkling inkluderar efterlevande partner och frånskilda inkluderar skild partner.

1.3.10 Folkmängd i landskapen den 31 december 2006 enligt indelning den 1 januari 2007

1.3.10 Population by provinces on Dec. 31, 2006

Landsdel Landskap	Samtliga	därav efter kön		Landsdel Landskap	Samtliga	därav efter kön	
		Män	Kvinnor			Män	Kvinnor
Riket	9 113 257	4 523 523	4 589 734	Västmanland	289 600	144 190	145 410
Götaland	4 384 309	2 178 982	2 205 327	del av Uppsala län	7	4	3
Skåne	1 182 217	583 270	598 947	del av Södermanlands län	374	193	181
del av Blekinge län	101	60	41	del av Värmlands län	4	2	2
del av Skåne län	1 182 116	583 210	598 906	del av Örebro län	47 532	23 804	23 728
Blekinge	151 115	76 187	74 928	del av Västmanlands län	241 479	120 076	121 403
del av Blekinge län	151 081	76 167	74 914	del av Dalarnas län	204	111	93
del av Skåne län	34	20	14	Närke	188 563	92 795	95 768
Halland	292 214	145 096	147 118	del av Södermanlands län	72	41	31
del av Jönköpings län	10	5	5	del av Östergötlands län	142	84	58
del av Kronobergs län	9	6	3	del av Örebro län	186 943	91 952	94 991
del av Skåne län	2 259	1 130	1 129	del av Västmanlands län	1 406	718	688
del av Hallands län	278 459	138 170	140 289	Värmland	312 777	155 701	157 076
del av Västra Götalands län	11 477	5 785	5 692	del av Västra Götalands län	598	311	287
Småland	712 589	355 843	356 746	del av Värmlands län	273 271	136 018	137 253
del av Östergötlands län	2 228	1 181	1 047	del av Örebro län	38 908	19 372	19 536
del av Jönköpings län	314 043	156 341	157 702	Dalarna	276 040	137 931	138 109
del av Kronobergs län	179 626	90 275	89 351	del av Värmlands län	37	17	20
del av Kalmar län	209 250	104 239	105 011	del av Örebro län	5	3	2
del av Blekinge län	254	135	119	del av Västmanlands län	176	94	82
del av Skåne län	91	48	43	del av Dalarnas län	275 493	137 631	137 862
del av Hallands län	7 097	3 624	3 473	del av Gävleborgs län	329	186	143
Öland	24 503	12 051	12 452	Norrland	1 157 406	579 635	577 771
del av Kalmar län	24 503	12 051	12 452	Gästrikland	146 377	72 868	73 509
Gotland	57 297	28 296	29 001	del av Uppsala län	1 603	792	811
hela Gotlands län	57 297	28 296	29 001	del av Dalarnas län	2	1	1
Östergötland	415 661	207 559	208 102	del av Gävleborgs län	144 772	72 075	72 697
del av Södermanlands län	1	1	-	Hälsingland	131 485	65 610	65 875
del av Östergötlands län	415 533	207 487	208 046	del av Dalarnas län	5	2	3
del av Jönköpings län	86	46	40	del av Gävleborgs län	130 539	65 115	65 424
del av Kalmar län	23	15	8	del av Jämtlands län	941	493	448
del av Örebro län	18	10	8	Härjedalen	10 159	5 139	5 020
Västergötland	1 208 335	600 134	608 201	del av Dalarnas län	7	4	3
del av Jönköpings län	17 400	8 775	8 625	del av Jämtlands län	10 152	5 135	5 017
del av Hallands län	3 303	1 721	1 582	Jämtland	112 725	56 114	56 611
del av Västra Götalands län	1 186 008	588 781	597 227	del av Västernorrlands län	234	120	114
del av Örebro län	1 624	857	767	del av Jämtlands län	112 486	55 992	56 494
Dalsland	53 074	26 918	26 156	del av Västerbottens län	5	2	3
del av Västra Götalands län	52 897	26 823	26 074	Medelpad	122 782	61 229	61 553
del av Värmlands län	177	95	82	del av Gävleborgs län	13	6	7
Bohuslän	287 304	143 628	143 676	del av Västernorrlands län	122 769	61 223	61 546
del av Västra Götalands län	287 304	143 628	143 676	Ångermanland	134 587	67 264	67 323
Svealand	3 571 542	1 764 906	1 806 636	del av Västernorrlands län	120 972	60 332	60 640
Södermanland	1 089 755	537 738	552 017	del av Jämtlands län	3 342	1 712	1 630
del av Stockholms län	822 768	405 283	417 485	del av Västerbottens län	10 273	5 220	5 053
del av Södermanlands län	262 609	130 219	132 390	Västerbotten	208 451	104 031	104 420
del av Östergötlands län	63	32	31	del av Västerbottens län	208 451	104 031	104 420
del av Västmanlands län	4 315	2 204	2 111	Norrbotten	194 240	98 106	96 134
Uppland	1 414 807	696 551	718 256	del av Västerbottens län	11	6	5
del av Stockholms län	1 095 336	538 413	556 923	del av Norrbottens län	194 229	98 100	96 129
del av Uppsala län	318 315	157 545	160 770	Lappland	96 600	49 274	47 326
del av Södermanlands län	43	23	20	del av Västernorrlands län	3	2	1
del av Västmanlands län	1 113	570	543	del av Jämtlands län	99	57	42
				del av Västerbottens län	38 841	19 650	19 191
				del av Norrbottens län	57 657	29 565	28 092

Kommuner och kommungrupper

1.4.1 Folkmängd i riket, län och kommuner efter kön och ålder den 31 december 2006 enligt indelningen den 1 januari 2007

1.4.1 Population by sex and age by municipality Dec. 31, 2006 according to the administrative subdivisions of Jan. 1, 2007

Län Kommun	Kön	Samtliga	därav efter ålder										
			0–4	5–9	10–14	15–19	20–24	25–29	30–34	35–39	40–44	45–49	50–54
Riket	Sa	9 113 257	512 583	468 021	568 983	619 722	541 577	547 734	602 045	631 447	656 262	584 445	581 295
	Män	4 523 523	262 868	240 491	291 264	318 177	277 497	279 309	306 519	321 309	335 387	296 405	293 715
	Kv	4 589 734	249 715	227 530	277 719	301 545	264 080	268 425	295 526	310 138	320 875	288 040	287 580
Stockholms län	Sa	1 918 104	126 487	104 307	117 282	118 928	107 982	132 797	155 158	151 867	152 012	126 784	117 002
	Män	943 696	64 704	53 311	60 300	60 799	53 911	65 385	77 843	76 566	77 326	64 558	59 187
	Kv	974 408	61 783	50 996	56 982	58 129	54 071	67 412	77 315	75 301	74 686	62 226	57 815
Botkyrka	Sa	77 553	5 518	4 817	5 575	5 628	4 810	5 302	5 729	5 888	6 047	5 005	4 728
	Män	38 871	2 839	2 469	2 870	2 866	2 374	2 632	2 901	3 010	3 129	2 621	2 384
	Kv	38 682	2 679	2 348	2 705	2 762	2 436	2 670	2 828	2 878	2 918	2 384	2 344
Danderyd	Sa	30 492	2 183	2 189	2 305	2 046	1 389	1 136	1 489	2 081	2 501	2 078	1 812
	Män	14 754	1 114	1 142	1 182	1 082	731	602	703	947	1 225	1 051	883
	Kv	15 738	1 069	1 047	1 123	964	658	534	786	1 134	1 276	1 027	929
Ekerö	Sa	24 301	1 795	1 689	2 048	1 980	856	705	1 412	2 023	2 272	1 865	1 432
	Män	12 141	943	877	1 034	1 015	471	344	645	941	1 123	963	749
	Kv	12 160	852	812	1 014	965	385	361	767	1 082	1 149	902	683
Haninge	Sa	72 956	4 864	4 298	5 110	5 382	4 371	4 533	5 198	5 632	5 813	4 678	4 335
	Män	36 496	2 494	2 161	2 620	2 708	2 217	2 283	2 652	2 879	2 946	2 338	2 221
	Kv	36 460	2 370	2 137	2 490	2 674	2 154	2 250	2 546	2 753	2 867	2 340	2 114
Huddinge	Sa	90 182	6 417	5 904	6 487	6 415	5 145	5 155	6 336	7 315	7 848	6 542	5 632
	Män	44 827	3 182	3 035	3 318	3 350	2 612	2 539	3 162	3 524	3 960	3 346	2 908
	Kv	45 355	3 235	2 869	3 169	3 065	2 533	2 616	3 174	3 791	3 888	3 196	2 724
Järfälla	Sa	62 342	3 950	3 514	4 264	4 202	3 422	3 607	4 334	4 520	4 815	4 081	3 847
	Män	30 953	2 065	1 782	2 213	2 198	1 819	1 817	2 131	2 241	2 432	2 073	1 928
	Kv	31 389	1 885	1 732	2 051	2 004	1 603	1 790	2 203	2 279	2 383	2 008	1 919
Lidingö	Sa	42 321	2 969	2 612	2 814	2 664	1 955	1 895	2 282	3 002	3 256	2 805	2 676
	Män	20 280	1 555	1 339	1 415	1 355	989	942	1 074	1 441	1 562	1 402	1 294
	Kv	22 041	1 414	1 273	1 399	1 309	966	953	1 208	1 561	1 694	1 403	1 382
Nacka	Sa	82 421	6 335	5 411	5 825	5 388	3 921	4 242	5 756	6 597	7 131	5 686	5 046
	Män	40 521	3 260	2 751	2 936	2 842	2 035	2 091	2 792	3 208	3 525	2 866	2 555
	Kv	41 900	3 075	2 660	2 889	2 546	1 886	2 151	2 964	3 389	3 606	2 820	2 491
Norrtälje	Sa	54 836	2 656	2 714	3 646	3 934	2 746	2 369	2 676	3 426	3 931	3 563	3 577
	Män	27 439	1 330	1 421	1 836	2 043	1 456	1 235	1 343	1 694	2 019	1 792	1 857
	Kv	27 397	1 326	1 293	1 810	1 891	1 290	1 134	1 333	1 732	1 912	1 771	1 720
Nykvarn	Sa	8 609	610	576	715	666	315	316	556	761	770	570	493
	Män	4 392	326	290	372	343	175	162	252	365	409	318	250
	Kv	4 217	284	286	343	323	140	154	304	396	361	252	243
Nynäshamn	Sa	24 992	1 344	1 369	1 716	1 913	1 133	1 104	1 491	1 824	1 907	1 603	1 643
	Män	12 534	680	712	866	1 007	592	561	719	917	972	805	895
	Kv	12 458	664	657	850	906	541	543	772	907	935	798	748
Salem	Sa	14 715	1 075	1 081	1 246	1 192	665	562	981	1 307	1 247	822	725
	Män	7 239	533	548	637	605	361	278	466	619	641	414	359
	Kv	7 476	542	533	609	587	304	284	515	688	606	408	366
Sigtuna	Sa	36 976	2 362	2 136	2 685	2 699	2 148	2 140	2 513	2 907	3 198	2 470	2 249
	Män	18 414	1 217	1 096	1 422	1 363	1 094	1 098	1 244	1 460	1 602	1 265	1 125
	Kv	18 562	1 145	1 040	1 263	1 336	1 054	1 042	1 269	1 447	1 596	1 205	1 124
Sollentuna	Sa	60 528	4 596	4 056	4 484	4 101	2 919	2 778	3 845	4 966	5 190	4 318	3 704
	Män	29 936	2 370	2 073	2 373	2 091	1 505	1 399	1 785	2 407	2 591	2 213	1 870
	Kv	30 592	2 226	1 983	2 111	2 010	1 414	1 379	2 060	2 559	2 599	2 105	1 834
Solna	Sa	61 717	3 652	2 211	2 306	2 483	4 215	6 713	6 694	4 763	4 150	3 500	3 435
	Män	30 085	1 853	1 135	1 187	1 228	2 050	3 382	3 597	2 471	2 139	1 796	1 727
	Kv	31 632	1 799	1 076	1 119	1 255	2 165	3 331	3 097	2 292	2 011	1 704	1 708
Stockholm	Sa	782 885	49 126	35 854	38 561	41 019	47 728	69 562	77 157	63 208	59 500	51 058	48 537
	Män	380 688	25 133	18 176	19 888	20 757	23 010	33 629	39 252	32 722	30 524	25 907	24 549
	Kv	402 197	23 993	17 678	18 673	20 262	24 718	35 933	37 905	30 486	28 976	25 151	23 988
Sundbyberg	Sa	34 529	2 155	1 492	1 615	1 744	2 289	3 281	3 445	2 929	2 640	2 287	2 074
	Män	17 001	1 091	777	830	864	1 095	1 566	1 807	1 554	1 366	1 201	1 053
	Kv	17 528	1 064	715	785	880	1 194	1 715	1 638	1 375	1 274	1 086	1 021

55-59	60-64	65-69	70-74	75-79	80-84	85-89	90-94	95-	0-6	7-17	18-24	25-44	45-64	65-
612 857	604 849	432 554	348 794	309 835	253 811	160 846	60 589	15 008	701 233	1 232 687	776 966	2 437 488	2 383 446	1 581 437
307 289	304 074	212 488	163 394	135 328	101 820	56 071	16 991	3 127	359 883	632 313	398 101	1 242 524	1 201 483	689 219
305 568	300 775	220 066	185 400	174 507	151 991	104 775	43 598	11 881	341 350	600 374	378 865	1 194 964	1 181 963	892 218
118 657	118 457	77 448	57 890	49 922	42 686	28 273	11 081	3 084	169 757	252 251	152 978	591 834	480 900	270 384
58 133	58 275	37 510	26 493	20 693	16 192	9 190	2 776	544	86 782	129 405	76 838	297 120	240 153	113 398
60 524	60 182	39 938	31 397	29 229	26 494	19 083	8 305	2 540	82 975	122 846	76 140	294 714	240 747	156 986
4 937	4 786	3 161	2 126	1 611	1 042	580	222	41	7 491	11 861	6 996	22 966	19 456	8 783
2 431	2 377	1 571	1 015	683	444	190	57	8	3 864	6 094	3 460	11 672	9 813	3 968
2 506	2 409	1 590	1 111	928	598	390	165	33	3 627	5 767	3 536	11 294	9 643	4 815
1 766	2 024	1 347	1 093	1 006	968	664	330	85	3 048	4 920	2 144	7 207	7 680	5 493
858	980	624	488	426	370	224	102	20	1 571	2 548	1 132	3 477	3 772	2 254
908	1 044	723	605	580	598	440	228	65	1 477	2 372	1 012	3 730	3 908	3 239
1 501	1 748	1 024	721	503	368	231	104	24	2 514	4 316	1 538	6 412	6 546	2 975
746	880	533	362	246	159	74	28	8	1 301	2 223	816	3 053	3 338	1 410
755	868	491	359	257	209	157	76	16	1 213	2 093	722	3 359	3 208	1 565
4 923	5 087	3 243	2 121	1 512	992	611	197	56	6 581	11 076	6 368	21 176	19 023	8 732
2 399	2 545	1 639	1 061	675	384	213	46	15	3 358	5 633	3 209	10 760	9 503	4 033
2 524	2 542	1 604	1 060	837	608	398	151	41	3 223	5 443	3 159	10 416	9 520	4 699
5 355	5 185	3 422	2 514	1 988	1 416	764	278	64	8 875	13 961	7 532	26 654	22 714	10 446
2 641	2 620	1 699	1 152	874	574	259	65	7	4 470	7 159	3 868	13 185	11 515	4 630
2 714	2 565	1 723	1 362	1 114	842	505	213	57	4 405	6 802	3 664	13 469	11 199	5 816
4 131	4 305	3 089	2 273	1 778	1 286	675	198	51	5 426	8 943	4 983	17 276	16 364	9 350
1 941	2 125	1 477	1 060	770	553	260	60	8	2 805	4 627	2 645	8 621	8 067	4 188
2 190	2 180	1 612	1 213	1 008	733	415	138	43	2 621	4 316	2 338	8 655	8 297	5 162
2 763	2 911	1 871	1 528	1 479	1 340	1 009	410	80	4 057	5 997	2 960	10 435	11 155	7 717
1 326	1 440	845	678	632	517	331	125	18	2 120	3 047	1 486	5 019	5 462	3 146
1 437	1 471	1 026	850	847	823	678	285	62	1 937	2 950	1 474	5 416	5 693	4 571
5 118	5 279	3 187	2 354	1 984	1 565	1 089	390	117	8 558	12 480	5 842	23 726	21 129	10 686
2 467	2 561	1 575	1 096	845	646	352	101	17	4 373	6 409	3 042	11 616	10 449	4 632
2 651	2 718	1 612	1 258	1 139	919	737	289	100	4 185	6 071	2 800	12 110	10 680	6 054
4 040	4 585	3 244	2 456	2 122	1 666	1 065	328	92	3 746	7 751	4 199	12 402	15 765	10 973
1 976	2 348	1 688	1 199	998	704	380	95	25	1 897	3 967	2 222	6 291	7 973	5 089
2 064	2 237	1 556	1 257	1 124	962	685	233	67	1 849	3 784	1 977	6 111	7 792	5 884
561	685	431	251	152	85	59	28	9	856	1 495	531	2 403	2 309	1 015
291	341	224	127	75	36	22	10	4	455	763	288	1 188	1 200	498
270	344	207	124	77	49	37	18	5	401	732	243	1 215	1 109	517
1 831	1 925	1 384	939	736	554	406	135	35	1 886	3 792	1 797	6 326	7 002	4 189
885	968	708	468	351	240	141	41	6	946	1 975	936	3 169	3 553	1 955
946	957	676	471	385	314	265	94	29	940	1 817	861	3 157	3 449	2 234
912	996	729	461	331	212	117	35	19	1 515	2 667	1 077	4 097	3 455	1 904
425	482	340	229	157	87	43	10	5	755	1 370	559	2 004	1 680	871
487	514	389	232	174	125	74	25	14	760	1 297	518	2 093	1 775	1 033
2 236	2 292	1 781	1 229	858	597	332	110	34	3 226	5 681	3 123	10 758	9 247	4 941
1 093	1 147	855	574	385	229	109	27	9	1 635	2 980	1 577	5 404	4 630	2 188
1 143	1 145	926	655	473	368	223	83	25	1 591	2 701	1 546	5 354	4 617	2 753
3 634	3 787	2 540	1 839	1 506	1 253	663	263	86	6 279	9 426	4 451	16 779	15 443	8 150
1 828	1 814	1 271	868	626	523	239	69	21	3 242	4 866	2 304	8 182	7 725	3 617
1 806	1 973	1 269	971	880	730	424	194	65	3 037	4 560	2 147	8 597	7 718	4 533
3 715	3 627	2 556	2 031	1 905	1 889	1 295	466	111	4 632	4 998	5 237	22 320	14 277	10 253
1 745	1 713	1 180	914	716	664	437	131	20	2 364	2 536	2 553	11 589	6 981	4 062
1 970	1 914	1 376	1 117	1 189	1 225	858	335	91	2 268	2 462	2 684	10 731	7 296	6 191
46 373	43 176	27 092	21 430	21 012	20 204	14 439	6 059	1 790	64 175	84 276	63 837	269 427	189 144	112 026
22 882	21 070	12 701	9 192	8 090	7 119	4 415	1 404	268	32 712	43 133	31 119	136 127	94 408	43 189
23 491	22 106	14 391	12 238	12 922	13 085	10 024	4 655	1 522	31 463	41 143	32 718	133 300	94 736	68 837
2 036	1 794	1 219	907	877	861	582	253	49	2 799	3 527	2 969	12 295	8 191	4 748
1 009	905	589	391	369	276	187	60	11	1 431	1 776	1 450	6 293	4 168	1 883
1 027	889	630	516	508	585	395	193	38	1 368	1 751	1 519	6 002	4 023	2 865

1.4.1 (forts.)

Län Kommun	Kön	Samtliga	därav efter ålder										
			0–4	5–9	10–14	15–19	20–24	25–29	30–34	35–39	40–44	45–49	50–54
Södertälje	Sa	81 791	5 197	4 502	5 390	5 772	5 153	5 430	5 668	6 182	6 205	5 212	4 892
	Män	40 956	2 664	2 329	2 736	2 917	2 573	2 825	2 914	3 246	3 285	2 700	2 477
	Kv	40 835	2 533	2 173	2 654	2 855	2 580	2 605	2 754	2 936	2 920	2 512	2 415
Tyresö	Sa	41 476	2 956	2 885	3 332	3 154	1 913	1 756	2 626	3 611	3 816	2 859	2 209
	Män	20 587	1 515	1 488	1 716	1 595	1 024	871	1 247	1 764	1 908	1 431	1 107
	Kv	20 889	1 441	1 397	1 616	1 559	889	885	1 379	1 847	1 908	1 428	1 102
Täby	Sa	61 006	4 116	3 961	4 436	4 179	2 863	2 415	3 318	4 667	5 142	4 209	3 712
	Män	30 018	2 117	2 057	2 317	2 153	1 537	1 230	1 588	2 201	2 557	2 136	1 839
	Kv	30 988	1 999	1 904	2 119	2 026	1 326	1 185	1 730	2 466	2 585	2 073	1 873
Upplands Väsby	Sa	37 848	2 420	2 139	2 544	2 567	2 237	2 232	2 759	2 960	3 078	2 457	2 251
	Män	18 776	1 241	1 113	1 304	1 322	1 135	1 117	1 377	1 481	1 600	1 259	1 107
	Kv	19 072	1 179	1 026	1 240	1 245	1 102	1 115	1 382	1 479	1 478	1 198	1 144
Upplands-Bro	Sa	21 638	1 390	1 240	1 508	1 703	1 258	1 191	1 404	1 638	1 694	1 500	1 365
	Män	10 707	668	613	803	900	643	614	682	809	843	740	687
	Kv	10 931	722	627	705	803	615	577	722	829	851	760	678
Vallentuna	Sa	27 868	2 108	1 919	2 204	2 117	1 274	1 260	1 868	2 335	2 458	1 970	1 633
	Män	13 899	1 109	986	1 105	1 107	681	624	885	1 137	1 223	1 013	832
	Kv	13 969	999	933	1 099	1 010	593	636	983	1 198	1 235	957	801
Vaxholm	Sa	10 440	849	750	761	695	392	357	651	864	885	663	608
	Män	5 136	426	386	402	364	209	172	293	399	428	341	291
	Kv	5 304	423	364	359	331	183	185	358	465	457	322	317
Värmdö	Sa	35 803	2 925	2 509	2 838	2 566	1 259	1 273	2 401	3 189	3 259	2 545	2 207
	Män	18 071	1 480	1 294	1 418	1 352	665	608	1 129	1 527	1 655	1 304	1 160
	Kv	17 732	1 445	1 215	1 420	1 214	594	665	1 272	1 662	1 604	1 241	1 047
Österåker	Sa	37 879	2 919	2 479	2 867	2 719	1 606	1 483	2 569	3 272	3 259	2 438	2 180
	Män	18 975	1 499	1 261	1 500	1 372	858	764	1 203	1 602	1 662	1 263	1 080
	Kv	18 904	1 420	1 218	1 367	1 347	748	719	1 366	1 670	1 597	1 175	1 100
Uppsala län	Sa	319 925	18 470	16 820	20 618	22 546	23 283	21 453	21 578	21 955	22 505	20 057	20 118
	Män	158 341	9 486	8 760	10 544	11 590	11 318	10 702	10 916	11 103	11 383	9 897	10 003
	Kv	161 584	8 984	8 060	10 074	10 956	11 965	10 751	10 662	10 852	11 122	10 160	10 115
Enköping	Sa	38 486	2 110	2 163	2 620	2 867	1 971	1 690	2 216	2 780	2 805	2 561	2 481
	Män	19 143	1 064	1 141	1 327	1 468	1 017	863	1 104	1 363	1 415	1 295	1 264
	Kv	19 343	1 046	1 022	1 293	1 399	954	827	1 112	1 417	1 390	1 266	1 217
Heby	Sa	13 530	614	725	959	1 128	689	526	614	783	962	961	936
	Män	6 931	329	362	496	605	385	277	310	397	493	504	485
	Kv	6 599	285	363	463	523	304	249	304	386	469	457	451
Häbo	Sa	18 637	1 343	1 241	1 486	1 475	803	773	1 333	1 647	1 590	1 136	1 024
	Män	9 404	683	651	769	758	435	374	652	821	814	565	526
	Kv	9 233	660	590	717	717	368	399	681	826	776	571	498
Knivsta	Sa	13 597	1 210	964	1 050	1 047	592	505	1 008	1 123	1 140	941	832
	Män	6 809	618	484	519	537	314	238	457	572	560	492	415
	Kv	6 788	592	480	531	510	278	267	551	551	580	449	417
Tierp	Sa	19 943	1 001	1 012	1 363	1 402	989	805	1 067	1 301	1 393	1 292	1 280
	Män	10 031	510	544	683	708	504	398	548	666	732	681	641
	Kv	9 912	491	468	680	694	485	407	519	635	661	611	639
Uppsala	Sa	185 187	10 707	9 270	11 045	12 304	16 820	15 962	13 790	12 397	12 476	11 118	11 448
	Män	90 486	5 555	4 767	5 650	6 292	7 885	7 935	7 064	6 309	6 254	5 331	5 595
	Kv	94 701	5 152	4 503	5 395	6 012	8 935	8 027	6 726	6 088	6 222	5 787	5 853
Älvkarleby	Sa	9 110	460	432	605	686	393	344	510	594	708	613	655
	Män	4 613	230	235	351	379	201	180	244	301	351	322	325
	Kv	4 497	230	197	254	307	192	164	266	293	357	291	330
Östhammar	Sa	21 435	1 025	1 013	1 490	1 637	1 026	848	1 040	1 330	1 431	1 435	1 462
	Män	10 924	497	576	749	843	577	437	537	674	764	707	752
	Kv	10 511	528	437	741	794	449	411	503	656	667	728	710
Södermanlands län	Sa	263 099	14 068	13 485	16 915	18 808	13 905	12 912	14 997	17 184	18 479	16 804	17 086
	Män	130 477	7 240	6 877	8 571	9 719	7 282	6 628	7 556	8 723	9 399	8 548	8 568
	Kv	132 622	6 828	6 608	8 344	9 089	6 623	6 284	7 441	8 461	9 080	8 256	8 518
Eskilstuna	Sa	92 250	4 994	4 685	5 643	6 417	5 710	5 329	5 749	6 312	6 593	5 816	5 710
	Män	45 668	2 539	2 393	2 834	3 306	2 891	2 723	2 932	3 220	3 435	3 005	2 901
	Kv	46 582	2 455	2 292	2 809	3 111	2 819	2 606	2 817	3 092	3 158	2 811	2 809
Flen	Sa	16 222	778	870	1 045	1 171	639	613	736	944	1 107	1 061	1 123
	Män	8 167	424	461	534	610	344	312	387	472	553	540	564
	Kv	8 055	354	409	511	561	295	301	349	472	554	521	559

55-59	60-64	65-69	70-74	75-79	80-84	85-89	90-94	95-	0-6	7-17	18-24	25-44	45-64	65-
5 047	4 997	3 808	2 883	2 278	1 748	973	362	92	6 999	11 651	7 364	23 485	20 148	12 144
2 525	2 468	1 828	1 304	985	741	323	94	22	3 575	5 976	3 668	12 270	10 170	5 297
2 522	2 529	1 980	1 579	1 293	1 007	650	268	70	3 424	5 675	3 696	11 215	9 978	6 847
2 325	2 733	1 888	1 405	957	611	311	107	22	4 138	7 022	3 080	11 809	10 126	5 301
1 169	1 270	908	692	457	260	137	27	1	2 141	3 589	1 608	5 790	4 977	2 482
1 156	1 463	980	713	500	351	174	80	21	1 997	3 433	1 472	6 019	5 149	2 819
3 950	4 459	2 960	2 225	1 781	1 410	820	301	82	5 752	9 443	4 360	15 542	16 330	9 579
1 856	2 143	1 459	1 084	768	591	294	71	20	2 980	4 906	2 295	7 576	7 974	4 287
2 094	2 316	1 501	1 141	1 013	819	526	230	62	2 772	4 537	2 065	7 966	8 356	5 292
2 648	2 621	1 767	1 182	830	638	385	102	31	3 326	5 386	3 195	11 029	9 977	4 935
1 266	1 256	850	571	338	258	144	28	9	1 713	2 782	1 620	5 575	4 888	2 198
1 382	1 365	917	611	492	380	241	74	22	1 613	2 604	1 575	5 454	5 089	2 737
1 583	1 597	873	659	470	313	171	57	24	1 909	3 299	1 891	5 927	6 045	2 567
733	812	440	302	216	123	57	18	4	928	1 722	977	2 948	2 972	1 160
850	785	433	357	254	190	114	39	20	981	1 577	914	2 979	3 073	1 407
1 592	1 742	1 187	812	577	414	285	85	28	2 895	4 659	2 068	7 921	6 937	3 388
793	855	596	397	260	167	93	31	5	1 492	2 392	1 104	3 869	3 493	1 549
799	887	591	415	317	247	192	54	23	1 403	2 267	964	4 052	3 444	1 839
762	836	445	295	212	193	163	49	10	1 169	1 644	634	2 757	2 869	1 367
368	424	243	148	97	70	58	15	2	589	862	336	1 292	1 424	633
394	412	202	147	115	123	105	34	8	580	782	298	1 465	1 445	734
2 368	2 430	1 422	1 007	685	528	269	97	26	3 944	6 005	2 148	10 122	9 550	4 034
1 221	1 291	766	533	305	223	107	29	4	2 035	3 003	1 171	4 919	4 976	1 967
1 147	1 139	656	474	380	305	162	68	22	1 909	3 002	977	5 203	4 574	2 067
2 550	2 850	1 778	1 149	772	533	315	115	26	3 961	5 975	2 654	10 583	10 018	4 688
1 259	1 440	901	588	349	234	101	32	7	2 030	3 067	1 393	5 231	5 042	2 212
1 291	1 410	877	561	423	299	214	83	19	1 931	2 908	1 261	5 352	4 976	2 476
21 610	20 856	13 707	10 421	9 163	7 553	4 832	1 874	506	25 289	44 564	31 884	87 491	82 641	48 056
10 725	10 513	6 868	4 890	4 147	3 063	1 745	573	115	13 047	22 918	15 733	44 104	41 138	21 401
10 885	10 343	6 839	5 531	5 016	4 490	3 087	1 301	391	12 242	21 646	16 151	43 387	41 503	26 655
2 734	2 712	1 933	1 480	1 258	1 070	687	278	70	2 991	5 708	3 032	9 491	10 488	6 776
1 352	1 414	988	697	560	437	259	98	17	1 532	2 933	1 552	4 745	5 325	3 056
1 382	1 298	945	783	698	633	428	180	53	1 459	2 775	1 480	4 746	5 163	3 720
969	911	767	628	532	429	288	89	20	922	2 075	1 118	2 885	3 777	2 753
510	479	386	311	261	195	114	28	4	493	1 070	614	1 477	1 978	1 299
459	432	381	317	271	234	174	61	16	429	1 005	504	1 408	1 799	1 454
1 346	1 464	790	463	327	234	114	42	6	1 873	3 135	1 340	5 343	4 970	1 976
637	729	444	229	173	94	40	10	-	955	1 600	741	2 661	2 457	990
709	735	346	234	154	140	74	32	6	918	1 535	599	2 682	2 513	986
970	797	455	330	277	195	105	45	11	1 636	2 246	981	3 776	3 540	1 418
501	424	238	167	132	83	45	11	2	834	1 111	527	1 827	1 832	678
469	373	217	163	145	112	60	34	9	802	1 135	454	1 949	1 708	740
1 421	1 475	1 057	898	856	678	443	167	43	1 368	2 913	1 486	4 566	5 468	4 142
728	753	516	471	418	284	179	55	12	702	1 486	761	2 344	2 803	1 935
693	722	541	427	438	394	264	112	31	666	1 427	725	2 222	2 665	2 207
11 767	11 168	7 024	5 273	4 728	3 954	2 592	1 053	291	14 479	24 002	21 665	54 625	45 501	24 915
5 748	5 494	3 423	2 339	2 021	1 554	896	309	65	7 506	12 342	10 301	27 562	22 168	10 607
6 019	5 674	3 601	2 934	2 707	2 400	1 696	744	226	6 973	11 660	11 364	27 063	23 333	14 308
667	684	470	376	337	320	186	47	23	626	1 330	620	2 156	2 619	1 759
357	346	240	184	154	133	60	12	8	327	751	318	1 076	1 350	791
310	338	230	192	183	187	126	35	15	299	579	302	1 080	1 269	968
1 736	1 645	1 211	973	848	673	417	153	42	1 394	3 155	1 642	4 649	6 278	4 317
892	874	633	492	428	283	152	50	7	698	1 625	919	2 412	3 225	2 045
844	771	578	481	420	390	265	103	35	696	1 530	723	2 237	3 053	2 272
19 193	19 483	13 943	11 154	9 623	7 870	4 929	1 835	426	19 528	36 835	20 818	63 572	72 566	49 780
9 585	9 808	7 011	5 341	4 206	3 157	1 679	497	82	10 017	18 835	10 837	32 306	36 509	21 973
9 608	9 675	6 932	5 813	5 417	4 713	3 250	1 338	344	9 511	18 000	9 981	31 266	36 057	27 807
6 384	6 376	4 569	3 521	3 294	2 724	1 656	631	137	6 915	12 394	8 140	23 983	24 286	16 532
3 165	3 217	2 276	1 633	1 382	1 065	551	179	21	3 533	6 291	4 139	12 310	12 288	7 107
3 219	3 159	2 293	1 888	1 912	1 659	1 105	452	116	3 382	6 103	4 001	11 673	11 998	9 425
1 323	1 330	1 036	784	645	536	320	124	37	1 124	2 334	1 045	3 400	4 837	3 482
683	676	524	399	294	234	119	31	6	600	1 221	552	1 724	2 463	1 607
640	654	512	385	351	302	201	93	31	524	1 113	493	1 676	2 374	1 875

1.4.1 (forts.)

Län Kommun	Kön	Samtliga	därav efter ålder										
			0–4	5–9	10–14	15–19	20–24	25–29	30–34	35–39	40–44	45–49	50–54
Gnesta	Sa	9 981	550	511	745	777	401	428	554	657	727	649	672
	Män	5 008	272	267	382	395	232	215	289	313	376	329	322
	Kv	4 973	278	244	363	382	169	213	265	344	351	320	350
Katrineholm	Sa	32 029	1 614	1 609	2 063	2 368	1 851	1 483	1 701	1 956	2 189	2 028	2 194
	Män	15 799	868	819	1 031	1 225	1 016	774	853	999	1 074	1 020	1 081
	Kv	16 230	746	790	1 032	1 143	835	709	848	957	1 115	1 008	1 113
Nyköping	Sa	50 191	2 665	2 493	3 109	3 555	2 581	2 499	2 796	3 174	3 403	3 241	3 171
	Män	24 668	1 360	1 298	1 556	1 830	1 336	1 273	1 377	1 620	1 668	1 632	1 560
	Kv	25 523	1 305	1 195	1 553	1 725	1 245	1 226	1 419	1 554	1 735	1 609	1 611
Oxelösund	Sa	11 111	495	456	666	690	525	504	514	658	729	740	764
	Män	5 632	259	223	354	374	311	253	267	336	401	388	398
	Kv	5 479	236	233	312	316	214	251	247	322	328	352	366
Strängnäs	Sa	31 152	1 861	1 728	2 143	2 302	1 435	1 324	1 827	2 108	2 266	2 028	2 103
	Män	15 461	941	868	1 114	1 187	755	695	897	1 081	1 152	1 004	1 063
	Kv	15 691	920	860	1 029	1 115	680	629	930	1 027	1 114	1 024	1 040
Trosa	Sa	10 951	631	643	820	806	413	409	628	770	844	659	711
	Män	5 422	324	301	413	412	221	204	325	359	432	326	332
	Kv	5 529	307	342	407	394	192	205	303	411	412	333	379
Vingåker	Sa	9 212	480	490	681	722	350	323	492	605	621	582	638
	Män	4 652	253	247	353	380	176	179	229	323	308	304	347
	Kv	4 560	227	243	328	342	174	144	263	282	313	278	291
Östergötlands län	Sa	417 966	22 403	21 022	26 787	29 230	27 544	25 204	26 357	27 664	29 146	26 214	26 071
	Män	208 784	11 402	10 819	13 654	15 199	14 661	13 195	13 595	14 262	14 943	13 386	13 180
	Kv	209 182	11 001	10 203	13 133	14 031	12 883	12 009	12 762	13 402	14 203	12 828	12 891
Boxholm	Sa	5 226	223	287	345	368	217	200	260	337	336	355	375
	Män	2 690	112	140	181	192	128	105	127	187	176	195	199
	Kv	2 536	111	147	164	176	89	95	133	150	160	160	176
Finspång	Sa	20 812	968	1 026	1 344	1 484	945	848	1 162	1 343	1 422	1 325	1 361
	Män	10 551	505	536	681	760	532	452	567	717	760	686	698
	Kv	10 261	463	490	663	724	413	396	595	626	662	639	663
Kinda	Sa	9 918	496	502	703	804	406	350	510	604	694	585	687
	Män	4 962	244	237	372	414	227	175	260	294	354	303	358
	Kv	4 956	252	265	331	390	179	175	250	310	340	282	329
Linköping	Sa	138 580	7 852	6 792	8 469	9 224	12 401	10 699	9 698	9 285	9 435	8 408	8 061
	Män	69 725	4 037	3 474	4 355	4 782	6 607	5 707	5 178	4 899	4 809	4 305	4 076
	Kv	68 855	3 815	3 318	4 114	4 442	5 794	4 992	4 520	4 386	4 626	4 103	3 985
Mjölby	Sa	25 348	1 336	1 281	1 779	1 840	1 286	1 214	1 536	1 723	1 800	1 651	1 555
	Män	12 677	693	674	873	970	677	630	790	880	944	832	797
	Kv	12 671	643	607	906	870	609	584	746	843	856	819	758
Motala	Sa	41 959	2 163	2 084	2 822	3 041	2 214	2 007	2 376	2 904	2 975	2 808	2 791
	Män	20 915	1 076	1 113	1 466	1 599	1 196	1 023	1 205	1 500	1 545	1 414	1 395
	Kv	21 044	1 087	971	1 356	1 442	1 018	984	1 171	1 404	1 430	1 394	1 396
Norrköping	Sa	125 463	6 885	6 457	7 839	8 698	8 070	8 064	8 269	8 297	9 003	7 847	7 854
	Män	61 994	3 478	3 326	3 970	4 453	4 195	4 175	4 203	4 226	4 565	4 001	3 962
	Kv	63 469	3 407	3 131	3 869	4 245	3 875	3 889	4 066	4 071	4 438	3 846	3 892
Söderköping	Sa	14 051	719	758	1 049	1 083	514	526	712	958	1 010	947	1 029
	Män	6 992	376	380	557	577	271	262	362	460	501	462	494
	Kv	7 059	343	378	492	506	243	264	350	498	509	485	535
Vadstena	Sa	7 541	339	355	503	510	295	279	349	442	522	486	474
	Män	3 690	176	190	253	280	164	146	161	206	274	259	227
	Kv	3 851	163	165	250	230	131	133	188	236	248	227	247
Valdemarsvik	Sa	8 038	354	347	496	579	345	264	350	480	532	495	543
	Män	4 022	177	169	249	302	184	141	173	255	268	234	290
	Kv	4 016	177	178	247	277	161	123	177	225	264	261	253
Ydre	Sa	3 822	168	189	255	284	176	127	191	204	232	244	256
	Män	1 980	98	104	125	162	99	63	105	100	129	125	127
	Kv	1 842	70	85	130	122	77	64	86	104	103	119	129
Åtvidaberg	Sa	11 775	613	663	829	893	451	408	673	766	840	725	734
	Män	5 896	285	341	403	474	254	213	331	384	434	383	389
	Kv	5 879	328	322	426	419	197	195	342	382	406	342	345
Ödeshög	Sa	5 433	287	281	354	422	224	218	271	321	345	338	351
	Män	2 690	145	135	169	234	127	103	133	154	184	187	168
	Kv	2 743	142	146	185	188	97	115	138	167	161	151	183

55–59	60–64	65–69	70–74	75–79	80–84	85–89	90–94	95–	0–6	7–17	18–24	25–44	45–64	65–
777	811	534	382	287	281	167	63	8	770	1 561	653	2 366	2 909	1 722
414	413	283	193	135	103	56	17	2	386	803	359	1 193	1 478	789
363	398	251	189	152	178	111	46	6	384	758	294	1 173	1 431	933
2 274	2 259	1 519	1 440	1 303	1 091	735	273	79	2 246	4 541	2 718	7 329	8 755	6 440
1 121	1 128	750	686	557	448	247	83	19	1 182	2 312	1 465	3 700	4 350	2 790
1 153	1 131	769	754	746	643	488	190	60	1 064	2 229	1 253	3 629	4 405	3 650
3 693	3 687	2 835	2 383	1 946	1 531	1 008	349	72	3 695	6 781	3 927	11 872	13 792	10 124
1 844	1 843	1 415	1 127	862	625	339	91	12	1 882	3 495	2 003	5 938	6 879	4 471
1 849	1 844	1 420	1 256	1 084	906	669	258	60	1 813	3 286	1 924	5 934	6 913	5 653
862	991	753	641	526	353	163	65	16	654	1 395	783	2 405	3 357	2 517
435	483	373	330	239	137	49	19	3	340	730	451	1 257	1 704	1 150
427	508	380	311	287	216	114	46	13	314	665	332	1 148	1 653	1 367
2 278	2 342	1 607	1 240	981	816	508	205	50	2 550	4 654	2 265	7 525	8 751	5 407
1 121	1 179	806	602	438	320	181	48	9	1 293	2 369	1 203	3 825	4 367	2 404
1 157	1 163	801	638	543	496	327	157	41	1 257	2 285	1 062	3 700	4 384	3 003
918	966	585	376	277	243	182	62	8	893	1 742	678	2 651	3 254	1 733
462	493	321	187	128	103	60	15	4	449	870	352	1 320	1 613	818
456	473	264	189	149	140	122	47	4	444	872	326	1 331	1 641	915
684	721	505	387	364	295	190	63	19	681	1 433	609	2 041	2 625	1 823
340	376	263	184	171	122	77	14	6	352	744	313	1 039	1 367	837
344	345	242	203	193	173	113	49	13	329	689	296	1 002	1 258	986
28 015	27 762	20 131	16 281	14 573	12 257	7 838	2 811	656	30 803	57 367	38 816	108 371	108 062	74 547
14 001	14 033	9 870	7 590	6 359	4 890	2 778	821	146	15 731	29 408	20 596	55 995	54 600	32 454
14 014	13 729	10 261	8 691	8 214	7 367	5 060	1 990	510	15 072	27 959	18 220	52 376	53 462	42 093
431	411	291	226	218	172	112	56	6	330	769	341	1 133	1 572	1 081
231	216	151	101	107	82	39	20	1	166	394	193	595	841	501
200	195	140	125	111	90	73	36	5	164	375	148	538	731	580
1 533	1 635	1 194	981	923	714	417	165	22	1 390	2 844	1 533	4 775	5 854	4 416
762	847	603	476	435	317	161	52	4	717	1 450	847	2 496	2 993	2 048
771	788	591	505	488	397	256	113	18	673	1 394	686	2 279	2 861	2 368
745	731	590	427	450	298	228	94	14	696	1 505	710	2 158	2 748	2 101
387	372	292	207	224	123	85	32	2	334	761	399	1 083	1 420	965
358	359	298	220	226	175	143	62	12	362	744	311	1 075	1 328	1 136
8 123	7 822	5 846	4 880	4 345	3 798	2 429	810	203	10 605	17 952	16 181	39 117	32 414	22 311
4 039	3 869	2 794	2 266	1 887	1 492	871	228	50	5 453	9 204	8 598	20 593	16 289	9 588
4 084	3 953	3 052	2 614	2 458	2 306	1 558	582	153	5 152	8 748	7 583	18 524	16 125	12 723
1 790	1 810	1 277	1 025	943	764	514	174	50	1 844	3 707	1 971	6 273	6 806	4 747
899	939	632	484	395	313	190	52	13	966	1 871	1 050	3 244	3 467	2 079
891	871	645	541	548	451	324	122	37	878	1 836	921	3 029	3 339	2 668
3 018	2 860	2 135	1 761	1 474	1 311	834	311	70	3 021	5 994	3 309	10 262	11 477	7 896
1 536	1 460	1 026	812	646	500	300	88	15	1 526	3 135	1 789	5 273	5 805	3 387
1 482	1 400	1 109	949	828	811	534	223	55	1 495	2 859	1 520	4 989	5 672	4 509
8 286	8 349	5 803	4 727	4 243	3 540	2 250	784	198	9 466	17 092	11 391	33 633	32 336	21 545
4 048	4 200	2 812	2 195	1 775	1 381	770	218	41	4 827	8 718	5 877	17 169	16 211	9 192
4 238	4 149	2 991	2 532	2 468	2 159	1 480	566	157	4 639	8 374	5 514	16 464	16 125	12 353
1 105	1 159	793	550	422	393	210	90	24	1 010	2 206	907	3 206	4 240	2 482
562	591	424	259	193	160	64	31	6	518	1 159	484	1 585	2 109	1 137
543	568	369	291	229	233	146	59	18	492	1 047	423	1 621	2 131	1 345
614	626	443	385	331	296	192	81	19	473	1 031	498	1 592	2 200	1 747
320	295	214	170	149	121	66	19	-	243	551	269	787	1 101	739
294	331	229	215	182	175	126	62	19	230	480	229	805	1 099	1 008
725	755	547	355	335	277	178	70	11	485	1 087	549	1 626	2 518	1 773
365	401	295	169	149	117	58	22	4	240	550	291	837	1 290	814
360	354	252	186	186	160	120	48	7	245	537	258	789	1 228	959
315	307	242	175	177	133	97	41	9	235	556	281	754	1 122	874
174	160	130	83	80	59	41	13	3	133	292	163	397	586	409
141	147	112	92	97	74	56	28	6	102	264	118	357	536	465
885	868	676	551	479	358	244	99	20	855	1 815	779	2 687	3 212	2 427
445	447	358	256	228	145	85	35	6	411	923	423	1 362	1 664	1 113
440	421	318	295	251	213	159	64	14	444	892	356	1 325	1 548	1 314
445	429	294	238	233	203	133	36	10	393	809	366	1 155	1 563	1 147
233	236	139	112	91	80	48	11	1	197	400	213	574	824	482
212	193	155	126	142	123	85	25	9	196	409	153	581	739	665

1.4.1 (forts.)

Län Kommun	Kön	Samtliga	därav efter ålder										
			0–4	5–9	10–14	15–19	20–24	25–29	30–34	35–39	40–44	45–49	50–54
Jönköpings län	Sa	331 539	18 596	17 756	22 187	24 468	19 851	17 675	19 709	22 519	22 925	20 745	20 871
	Män	165 167	9 618	9 128	11 275	12 492	10 504	9 211	10 012	11 551	11 848	10 629	10 614
	Kv	166 372	8 978	8 628	10 912	11 976	9 347	8 464	9 697	10 968	11 077	10 116	10 257
Aneby	Sa	6 551	293	315	505	598	320	272	307	397	459	464	477
	Män	3 317	140	168	262	318	171	145	154	208	231	241	229
	Kv	3 234	153	147	243	280	149	127	153	189	228	223	248
Eksjö	Sa	16 516	850	789	1 043	1 233	818	721	799	1 048	1 044	1 059	1 249
	Män	8 231	430	426	547	644	472	392	398	534	528	543	630
	Kv	8 285	420	363	496	589	346	329	401	514	516	516	619
Gislaved	Sa	29 327	1 636	1 716	2 163	2 305	1 538	1 367	1 755	2 107	2 289	1 978	1 844
	Män	14 861	854	850	1 108	1 173	842	739	889	1 095	1 190	1 065	944
	Kv	14 466	782	866	1 055	1 132	696	628	866	1 012	1 099	913	900
Gnosjö	Sa	9 598	551	563	716	800	498	435	592	690	673	630	661
	Män	4 903	292	290	366	392	306	231	275	379	344	329	342
	Kv	4 695	259	273	350	408	192	204	317	311	329	301	319
Habo	Sa	10 122	778	633	728	836	447	481	688	776	765	612	663
	Män	5 111	421	339	347	433	232	237	325	408	379	312	341
	Kv	5 011	357	294	381	403	215	244	363	368	386	300	322
Jönköping	Sa	122 194	6 962	6 386	7 671	8 568	9 092	7 980	8 017	8 275	8 275	7 231	7 136
	Män	60 021	3 545	3 242	3 878	4 367	4 593	4 084	4 116	4 209	4 316	3 621	3 598
	Kv	62 173	3 417	3 144	3 793	4 201	4 499	3 896	3 901	4 066	3 959	3 610	3 538
Mullsjö	Sa	7 075	419	381	548	543	364	330	390	479	445	450	442
	Män	3 551	195	208	277	274	195	178	187	253	234	209	217
	Kv	3 524	224	173	271	269	169	152	203	226	211	241	225
Nässjö	Sa	29 369	1 564	1 501	1 989	2 149	1 588	1 369	1 557	1 973	1 976	1 869	1 884
	Män	14 679	835	789	1 006	1 058	862	708	815	979	1 024	985	997
	Kv	14 690	729	712	983	1 091	726	661	742	994	952	884	887
Sävsjö	Sa	10 985	591	590	810	867	545	497	542	678	771	679	687
	Män	5 533	296	304	401	468	293	255	286	352	374	355	353
	Kv	5 452	295	286	409	399	252	242	256	326	397	324	334
Tranås	Sa	17 765	980	922	1 153	1 218	924	780	1 011	1 195	1 167	1 034	1 072
	Män	8 828	506	495	583	645	503	415	499	618	618	525	522
	Kv	8 937	474	427	570	573	421	365	512	577	549	509	550
Vaggeryd	Sa	12 816	778	755	848	986	705	563	809	869	907	867	796
	Män	6 432	394	375	434	479	390	285	426	433	478	456	415
	Kv	6 384	384	380	414	507	315	278	383	436	429	411	381
Vetlanda	Sa	26 380	1 318	1 438	1 779	1 922	1 291	1 180	1 418	1 694	1 825	1 631	1 753
	Män	13 379	700	746	937	1 011	728	655	712	887	962	843	869
	Kv	13 001	618	692	842	911	563	525	706	807	863	788	884
Värnamo	Sa	32 841	1 876	1 767	2 234	2 443	1 721	1 700	1 824	2 338	2 329	2 241	2 207
	Män	16 321	1 010	896	1 129	1 230	917	887	930	1 196	1 170	1 145	1 157
	Kv	16 520	866	871	1 105	1 213	804	813	894	1 142	1 159	1 096	1 050
Kronobergs län	Sa	179 635	9 691	9 082	11 310	12 571	11 440	10 387	10 576	11 645	12 074	10 967	11 709
	Män	90 281	4 986	4 678	5 877	6 498	5 948	5 447	5 553	5 953	6 227	5 608	5 889
	Kv	89 354	4 705	4 404	5 433	6 073	5 492	4 940	5 023	5 692	5 847	5 359	5 820
Alvesta	Sa	18 741	1 022	959	1 256	1 390	1 005	880	1 005	1 132	1 230	1 223	1 390
	Män	9 502	540	491	655	710	532	452	507	582	619	641	685
	Kv	9 239	482	468	601	680	473	428	498	550	611	582	705
Lessebo	Sa	8 099	432	449	554	594	376	353	439	468	553	505	512
	Män	4 066	236	242	267	316	200	181	235	239	281	263	263
	Kv	4 033	196	207	287	278	176	172	204	229	272	242	249
Ljungby	Sa	27 121	1 444	1 318	1 768	1 989	1 410	1 307	1 511	1 868	1 896	1 787	1 735
	Män	13 667	700	676	905	1 035	759	692	837	946	984	935	878
	Kv	13 454	744	642	863	954	651	615	674	922	912	852	857
Markaryd	Sa	9 613	451	446	589	673	447	508	474	605	650	569	656
	Män	4 827	224	204	300	337	243	282	252	317	343	290	337
	Kv	4 786	227	242	289	336	204	226	222	288	307	279	319
Tingsryd	Sa	12 712	562	576	787	911	602	498	597	746	795	774	897
	Män	6 476	283	295	415	473	363	267	313	366	413	396	481
	Kv	6 236	279	281	372	438	239	231	284	380	382	378	416
Uppvidinge	Sa	9 508	446	486	635	696	463	381	532	583	641	582	600
	Män	4 890	241	249	341	374	264	213	270	312	330	307	315
	Kv	4 618	205	237	294	322	199	168	262	271	311	275	285

55-59	60-64	65-69	70-74	75-79	80-84	85-89	90-94	95-	0-6	7-17	18-24	25-44	45-64	65-
21 959	21 408	15 678	13 172	12 312	10 192	6 577	2 421	518	25 615	48 055	29 188	82 828	84 983	60 870
10 998	10 884	7 589	6 081	5 321	4 131	2 419	742	120	13 207	24 555	15 255	42 622	43 125	26 403
10 961	10 524	8 089	7 091	6 991	6 061	4 158	1 679	398	12 408	23 500	13 933	40 206	41 858	34 467
473	448	321	258	228	205	140	59	12	402	1 089	540	1 435	1 862	1 223
257	245	159	120	104	88	52	22	3	193	568	298	738	972	548
216	203	162	138	124	117	88	37	9	209	521	242	697	890	675
1 226	1 124	878	733	724	625	403	124	26	1 185	2 256	1 292	3 612	4 658	3 513
608	568	414	339	303	266	138	42	9	603	1 197	719	1 852	2 349	1 511
618	556	464	394	421	359	265	82	17	582	1 059	573	1 760	2 309	2 002
1 885	1 830	1 304	1 068	1 008	779	498	211	46	2 315	4 634	2 409	7 518	7 537	4 914
985	954	645	489	451	336	185	57	10	1 192	2 348	1 287	3 913	3 948	2 173
900	876	659	579	557	443	313	154	36	1 123	2 286	1 122	3 605	3 589	2 741
684	604	395	323	319	256	144	56	8	756	1 566	806	2 390	2 579	1 501
365	315	195	157	133	108	63	18	3	397	793	456	1 229	1 351	677
319	289	200	166	186	148	81	38	5	359	773	350	1 161	1 228	824
678	662	466	308	253	202	97	42	7	1 004	1 644	774	2 710	2 615	1 375
353	340	237	154	106	95	36	16	-	541	820	411	1 349	1 346	644
325	322	229	154	147	107	61	26	7	463	824	363	1 361	1 269	731
7 737	7 562	5 495	4 736	4 287	3 463	2 307	839	175	9 507	16 729	12 443	32 547	29 666	21 302
3 754	3 741	2 582	2 141	1 810	1 320	836	235	33	4 829	8 551	6 245	16 725	14 714	8 957
3 983	3 821	2 913	2 595	2 477	2 143	1 471	604	142	4 678	8 178	6 198	15 822	14 952	12 345
587	553	321	253	214	195	115	34	12	561	1 123	571	1 644	2 032	1 144
292	297	175	127	99	80	40	13	1	271	567	311	852	1 015	535
295	256	146	126	115	115	75	21	11	290	556	260	792	1 017	609
1 992	2 001	1 410	1 180	1 216	1 125	722	245	59	2 184	4 214	2 393	6 875	7 746	5 957
983	1 039	711	539	514	461	278	79	17	1 156	2 127	1 267	3 526	4 004	2 599
1 009	962	699	641	702	664	444	166	42	1 028	2 087	1 126	3 349	3 742	3 358
764	709	524	492	474	401	258	86	20	796	1 733	874	2 488	2 839	2 255
398	384	260	227	208	176	104	32	7	400	895	467	1 267	1 490	1 014
366	325	264	265	266	225	154	54	13	396	838	407	1 221	1 349	1 241
1 172	1 252	992	864	759	645	446	147	32	1 361	2 476	1 360	4 153	4 530	3 885
592	630	483	403	341	245	156	44	5	707	1 290	735	2 150	2 269	1 677
580	622	509	461	418	400	290	103	27	654	1 186	625	2 003	2 261	2 208
849	833	560	470	453	381	259	105	23	1 063	1 931	1 078	3 148	3 345	2 251
440	424	274	225	205	163	93	37	6	540	962	570	1 622	1 735	1 003
409	409	286	245	248	218	166	68	17	523	969	508	1 526	1 610	1 248
1 869	1 847	1 388	1 160	1 131	886	574	223	53	1 874	3 874	2 000	6 117	7 100	5 415
956	937	690	567	510	362	213	75	19	982	2 025	1 115	3 216	3 605	2 436
913	910	698	593	621	524	361	148	34	892	1 849	885	2 901	3 495	2 979
2 043	1 983	1 624	1 327	1 246	1 029	614	250	45	2 607	4 786	2 648	8 191	8 474	6 135
1 015	1 010	764	593	537	431	225	72	7	1 396	2 412	1 374	4 183	4 327	2 629
1 028	973	860	734	709	598	389	178	38	1 211	2 374	1 274	4 008	4 147	3 506
12 412	11 957	8 777	7 366	6 850	5 565	3 477	1 376	403	13 251	24 457	16 386	44 682	47 045	33 814
6 386	6 095	4 390	3 485	3 047	2 390	1 302	432	90	6 813	12 710	8 464	23 180	23 978	15 136
6 026	5 862	4 387	3 881	3 803	3 175	2 175	944	313	6 438	11 747	7 922	21 502	23 067	18 678
1 365	1 248	896	795	765	630	375	130	45	1 394	2 707	1 531	4 247	5 226	3 636
746	670	464	369	369	264	155	42	9	739	1 394	795	2 160	2 742	1 672
619	578	432	426	396	366	220	88	36	655	1 313	736	2 087	2 484	1 964
624	637	386	354	310	271	180	72	30	606	1 195	604	1 813	2 278	1 603
324	333	188	162	136	115	60	19	6	315	637	309	936	1 183	686
300	304	198	192	174	156	120	53	24	291	558	295	877	1 095	917
1 836	1 877	1 418	1 177	1 070	893	547	207	63	1 944	3 841	2 144	6 582	7 235	5 375
942	960	729	558	460	388	200	69	14	951	1 981	1 143	3 459	3 715	2 418
894	917	689	619	610	505	347	138	49	993	1 860	1 001	3 123	3 520	2 957
701	734	532	458	438	324	215	109	34	625	1 275	706	2 237	2 660	2 110
361	385	264	216	198	152	81	31	10	305	630	373	1 194	1 373	952
340	349	268	242	240	172	134	78	24	320	645	333	1 043	1 287	1 158
913	937	710	686	640	547	365	133	36	792	1 710	936	2 636	3 521	3 117
488	476	366	333	302	232	154	51	9	400	900	529	1 359	1 841	1 447
425	461	344	353	338	315	211	82	27	392	810	407	1 277	1 680	1 670
699	633	541	425	424	370	243	104	24	631	1 366	729	2 137	2 514	2 131
365	329	276	212	188	180	92	29	3	337	730	402	1 125	1 316	980
334	304	265	213	236	190	151	75	21	294	636	327	1 012	1 198	1 151

1.4.1 (forts.)

Län Kommun	Kön	Samtliga	därav efter ålder										
			0–4	5–9	10–14	15–19	20–24	25–29	30–34	35–39	40–44	45–49	50–54
Växjö	Sa	78 473	4 522	4 022	4 729	5 236	6 407	5 680	5 156	5 210	5 187	4 580	4 905
	Män	39 150	2 354	2 097	2 495	2 677	3 200	2 970	2 685	2 656	2 707	2 303	2 398
	Kv	39 323	2 168	1 925	2 234	2 559	3 207	2 710	2 471	2 554	2 480	2 277	2 507
Älmhult	Sa	15 368	812	826	992	1 082	730	780	862	1 033	1 122	947	1 014
	Män	7 703	408	424	499	576	387	390	454	535	550	473	532
	Kv	7 665	404	402	493	506	343	390	408	498	572	474	482
Kalmar län	Sa	233 776	10 976	10 929	14 761	16 834	13 240	11 324	12 373	14 321	15 870	14 759	15 773
	Män	116 305	5 646	5 614	7 538	8 640	6 810	6 026	6 400	7 247	8 172	7 418	8 033
	Kv	117 471	5 330	5 315	7 223	8 194	6 430	5 298	5 973	7 074	7 698	7 341	7 740
Borgholm	Sa	10 983	424	497	617	773	444	377	447	539	622	763	766
	Män	5 441	229	256	301	422	234	206	232	262	302	380	384
	Kv	5 542	195	241	316	351	210	171	215	277	320	383	382
Emmaboda	Sa	9 436	397	430	608	663	438	398	429	608	628	632	660
	Män	4 788	204	228	297	316	248	213	227	288	351	321	362
	Kv	4 648	193	202	311	347	190	185	202	320	277	311	298
Hultsfred	Sa	14 306	560	604	941	1 120	712	570	567	827	1 012	987	946
	Män	7 243	305	308	499	565	408	330	291	408	514	521	504
	Kv	7 063	255	296	442	555	304	240	276	419	498	466	442
Högsby	Sa	6 033	243	294	387	472	298	249	251	310	379	419	448
	Män	3 066	129	152	205	235	176	140	128	170	190	208	240
	Kv	2 967	114	142	182	237	122	109	123	140	189	211	208
Kalmar	Sa	61 321	3 073	2 865	3 690	4 289	5 170	4 146	3 948	3 906	4 226	3 580	3 987
	Män	30 028	1 528	1 470	1 918	2 149	2 463	2 168	2 071	2 017	2 165	1 754	1 977
	Kv	31 293	1 545	1 395	1 772	2 140	2 707	1 978	1 877	1 889	2 061	1 826	2 010
Mönsterås	Sa	13 111	601	664	892	1 028	542	546	641	796	929	859	887
	Män	6 582	302	351	469	520	304	294	320	398	459	448	445
	Kv	6 529	299	313	423	508	238	252	321	398	470	411	442
Mörbylånga	Sa	13 520	715	691	899	1 024	510	468	673	853	891	824	965
	Män	6 610	380	327	405	549	240	247	333	399	444	394	499
	Kv	6 910	335	364	494	475	270	221	340	454	447	430	466
Nybro	Sa	19 680	883	868	1 235	1 412	1 051	859	948	1 190	1 446	1 298	1 238
	Män	9 868	471	451	625	755	529	458	491	618	735	668	660
	Kv	9 812	412	417	610	657	522	401	457	572	711	630	578
Oskarshamn	Sa	26 244	1 389	1 269	1 640	1 781	1 276	1 281	1 548	1 790	1 769	1 537	1 768
	Män	13 109	710	617	868	922	686	681	803	932	924	801	871
	Kv	13 135	679	652	772	859	590	600	745	858	845	736	897
Torsås	Sa	7 154	351	353	421	528	324	260	330	435	478	447	496
	Män	3 661	186	189	216	270	177	135	179	228	247	234	265
	Kv	3 493	165	164	205	258	147	125	151	207	231	213	231
Vimmerby	Sa	15 588	766	777	1 094	1 180	801	698	825	950	1 066	1 022	1 038
	Män	7 852	395	418	577	591	434	374	418	485	536	532	530
	Kv	7 736	371	359	517	589	367	324	407	465	530	490	508
Västervik	Sa	36 400	1 574	1 617	2 337	2 564	1 674	1 472	1 766	2 117	2 424	2 391	2 574
	Män	18 057	807	847	1 158	1 346	911	780	907	1 042	1 305	1 157	1 296
	Kv	18 343	767	770	1 179	1 218	763	692	859	1 075	1 119	1 234	1 278
Gotlands län	Sa	57 297	2 661	2 692	3 686	4 383	3 360	2 738	3 103	3 434	4 017	3 893	4 102
	Män	28 296	1 370	1 389	1 923	2 199	1 707	1 412	1 609	1 707	2 000	1 927	2 029
	Kv	29 001	1 291	1 303	1 763	2 184	1 653	1 326	1 494	1 727	2 017	1 966	2 073
Gotland	Sa	57 297	2 661	2 692	3 686	4 383	3 360	2 738	3 103	3 434	4 017	3 893	4 102
	Män	28 296	1 370	1 389	1 923	2 199	1 707	1 412	1 609	1 707	2 000	1 927	2 029
	Kv	29 001	1 291	1 303	1 763	2 184	1 653	1 326	1 494	1 727	2 017	1 966	2 073
Blekinge län	Sa	151 436	7 992	7 330	8 975	10 124	8 407	8 240	8 935	9 890	10 430	9 201	9 592
	Män	76 362	4 160	3 778	4 575	5 306	4 674	4 541	4 631	5 167	5 392	4 722	4 795
	Kv	75 074	3 832	3 552	4 400	4 818	3 733	3 699	4 304	4 723	5 038	4 479	4 797
Karlskrona	Sa	31 179	1 514	1 472	1 882	2 028	1 712	1 476	1 695	2 093	2 227	1 946	2 024
	Män	15 668	777	761	967	1 066	997	800	869	1 105	1 119	991	994
	Kv	15 511	737	711	915	962	715	676	826	988	1 108	955	1 030
Olofström	Sa	61 844	3 653	3 109	3 634	4 024	3 617	3 870	4 080	4 089	4 075	3 691	3 861
	Män	31 019	1 882	1 615	1 825	2 114	1 917	2 148	2 120	2 177	2 126	1 870	1 952
	Kv	30 825	1 771	1 494	1 809	1 910	1 700	1 722	1 960	1 912	1 949	1 821	1 909

55–59	60–64	65–69	70–74	75–79	80–84	85–89	90–94	95–	0–6	7–17	18–24	25–44	45–64	65–
5 208	4 914	3 518	2 808	2 577	1 972	1 236	476	130	6 108	10 239	8 569	21 233	19 607	12 717
2 623	2 440	1 699	1 324	1 123	807	427	137	28	3 189	5 346	4 288	11 018	9 764	5 545
2 585	2 474	1 819	1 484	1 454	1 165	809	339	102	2 919	4 893	4 281	10 215	9 843	7 172
1 066	977	776	663	626	558	316	145	41	1 151	2 124	1 167	3 797	4 004	3 125
537	502	404	311	271	252	133	54	11	577	1 092	625	1 929	2 044	1 436
529	475	372	352	355	306	183	91	30	574	1 032	542	1 868	1 960	1 689
17 084	17 117	12 994	10 818	9 486	7 761	5 028	1 812	516	15 379	31 740	19 621	53 888	64 733	48 415
8 599	8 688	6 406	5 159	4 255	3 144	1 822	562	126	7 934	16 243	10 071	27 845	32 738	21 474
8 485	8 429	6 588	5 659	5 231	4 617	3 206	1 250	390	7 445	15 497	9 550	26 043	31 995	26 941
921	929	771	659	539	442	288	132	33	627	1 376	752	1 985	3 379	2 864
458	466	393	315	233	197	122	39	10	338	709	395	1 002	1 688	1 309
463	463	378	344	306	245	166	93	23	289	667	357	983	1 691	1 555
675	717	567	461	422	360	226	91	26	561	1 312	663	2 063	2 684	2 153
352	363	287	238	207	151	95	33	7	291	648	354	1 079	1 398	1 018
323	354	280	223	215	209	131	58	19	270	664	309	984	1 286	1 135
1 082	1 028	845	744	720	533	351	124	33	809	2 010	1 118	2 976	4 043	3 350
543	521	411	364	325	246	134	36	10	439	1 014	632	1 543	2 089	1 526
539	507	434	380	395	287	217	88	23	370	996	486	1 433	1 954	1 824
435	457	344	299	264	233	167	62	22	348	856	490	1 189	1 759	1 391
236	230	174	148	127	93	58	24	3	186	433	278	628	914	627
199	227	170	151	137	140	109	38	19	162	423	212	561	845	764
3 961	3 822	2 719	2 379	2 129	1 766	1 125	418	122	4 268	7 896	6 923	16 226	15 350	10 658
1 981	1 906	1 278	1 098	896	663	393	111	22	2 156	4 049	3 323	8 421	7 618	4 461
1 980	1 916	1 441	1 281	1 233	1 103	732	307	100	2 112	3 847	3 600	7 805	7 732	6 197
981	999	751	664	520	429	276	86	20	874	1 936	917	2 912	3 726	2 746
502	520	371	309	254	168	113	28	7	442	1 009	495	1 471	1 915	1 250
479	479	380	355	266	261	163	58	13	432	927	422	1 441	1 811	1 496
1 157	1 084	818	630	510	449	250	80	29	986	1 988	865	2 885	4 030	2 766
570	555	400	313	226	191	101	26	11	512	961	428	1 423	2 018	1 268
587	529	418	317	284	258	149	54	18	474	1 027	437	1 462	2 012	1 498
1 424	1 484	1 170	991	851	671	420	189	52	1 249	2 658	1 542	4 443	5 444	4 344
720	744	583	481	390	270	132	77	10	655	1 395	781	2 302	2 792	1 943
704	740	587	510	461	401	288	112	42	594	1 263	761	2 141	2 652	2 401
1 905	2 026	1 510	1 164	1 019	782	546	198	46	1 903	3 520	1 932	6 388	7 236	5 265
969	1 020	763	545	448	304	164	69	12	957	1 826	1 020	3 340	3 661	2 305
936	1 006	747	619	571	478	382	129	34	946	1 694	912	3 048	3 575	2 960
559	562	396	357	314	266	186	70	21	495	958	524	1 503	2 064	1 610
287	304	207	165	149	110	76	30	7	260	502	276	789	1 090	744
272	258	189	192	165	156	110	40	14	235	456	248	714	974	866
1 122	1 095	830	712	616	530	335	99	32	1 068	2 302	1 248	3 539	4 277	3 154
548	598	413	338	287	216	125	26	11	565	1 183	667	1 813	2 208	1 416
574	497	417	374	329	314	210	73	21	503	1 119	581	1 726	2 069	1 738
2 862	2 914	2 273	1 758	1 582	1 300	858	263	80	2 191	4 928	2 647	7 779	10 741	8 114
1 433	1 461	1 126	845	713	535	309	63	16	1 133	2 514	1 422	4 034	5 347	3 607
1 429	1 453	1 147	913	869	765	549	200	64	1 058	2 414	1 225	3 745	5 394	4 507
4 197	4 206	3 046	2 450	2 119	1 593	1 066	421	130	3 719	8 043	5 020	13 292	16 398	10 825
2 175	2 093	1 500	1 139	901	691	377	122	26	1 917	4 145	2 526	6 728	8 224	4 756
2 022	2 113	1 546	1 311	1 218	902	689	299	104	1 802	3 898	2 494	6 564	8 174	6 069
4 197	4 206	3 046	2 450	2 119	1 593	1 066	421	130	3 719	8 043	5 020	13 292	16 398	10 825
2 175	2 093	1 500	1 139	901	691	377	122	26	1 917	4 145	2 526	6 728	8 224	4 756
2 022	2 113	1 546	1 311	1 218	902	689	299	104	1 802	3 898	2 494	6 564	8 174	6 069
10 612	11 108	8 457	6 958	6 041	4 756	2 976	1 138	274	10 884	19 669	12 275	37 495	40 513	30 600
5 291	5 667	4 144	3 415	2 704	1 935	1 064	334	67	5 676	10 068	6 749	19 731	20 475	13 663
5 321	5 441	4 313	3 543	3 337	2 821	1 912	804	207	5 208	9 601	5 526	17 764	20 038	16 937
2 204	2 325	1 802	1 545	1 353	1 017	588	219	57	2 078	4 009	2 521	7 491	8 499	6 581
1 105	1 154	881	771	615	412	205	66	13	1 080	2 048	1 440	3 893	4 244	2 963
1 099	1 171	921	774	738	605	383	153	44	998	1 961	1 081	3 598	4 255	3 618
4 232	4 278	3 122	2 544	2 256	1 876	1 236	476	121	4 904	7 963	5 170	16 114	16 062	11 631
2 096	2 216	1 497	1 196	957	729	435	120	27	2 544	4 059	2 750	8 571	8 134	4 961
2 136	2 062	1 625	1 348	1 299	1 147	801	356	94	2 360	3 904	2 420	7 543	7 928	6 670
957	1 000	886	715	541	449	264	110	24	820	1 917	950	3 023	3 656	2 989
495	489	429	379	246	200	94	46	5	421	994	510	1 544	1 889	1 399
462	511	457	336	295	249	170	64	19	399	923	440	1 479	1 767	1 590

1.4.1 (forts.)

Län Kommun	Kön	Samtliga	därav efter ålder										
			0–4	5–9	10–14	15–19	20–24	25–29	30–34	35–39	40–44	45–49	50–54
Ronneby	Sa	28 443	1 380	1 332	1 625	1 944	1 661	1 600	1 606	1 800	1 945	1 663	1 798
	Män	14 587	720	684	843	1 022	998	902	856	943	1 041	842	881
	Kv	13 856	660	648	782	922	663	698	750	857	904	821	917
Sölvesborg	Sa	16 615	858	805	970	1 111	810	790	927	1 012	1 187	1 041	1 070
	Män	8 331	476	406	493	570	435	418	461	511	591	546	536
	Kv	8 284	382	399	477	541	375	372	466	501	596	495	534
Skåne län	Sa	1 184 500	66 698	60 731	72 253	78 579	73 541	75 969	79 724	81 718	83 902	74 294	73 619
	Män	584 408	34 303	31 265	37 015	40 050	36 575	38 328	40 686	41 486	42 572	37 463	36 996
	Kv	600 092	32 395	29 466	35 238	38 529	36 966	37 641	39 038	40 232	41 330	36 831	36 623
Bjuv	Sa	14 199	855	824	1 053	1 008	653	673	919	1 071	1 059	955	901
	Män	7 163	436	434	522	524	335	343	468	555	553	493	461
	Kv	7 036	419	390	531	484	318	330	451	516	506	462	440
Bromölla	Sa	12 145	663	629	735	886	625	574	639	861	833	732	765
	Män	6 093	341	334	383	429	338	302	310	428	429	395	376
	Kv	6 052	322	295	352	457	287	272	329	433	404	337	389
Burlöv	Sa	15 662	976	905	1 010	1 149	863	832	993	1 072	1 198	1 012	1 027
	Män	7 776	490	453	518	601	450	403	500	521	608	520	517
	Kv	7 886	486	452	492	548	413	429	493	551	590	492	510
Båstad	Sa	14 170	587	578	876	922	651	564	674	752	927	894	899
	Män	6 986	306	301	440	475	348	278	337	377	454	427	447
	Kv	7 184	281	277	436	447	303	286	337	375	473	467	452
Eslöv	Sa	30 437	1 899	1 716	2 072	2 238	1 642	1 540	2 011	2 247	2 338	1 951	1 919
	Män	15 266	1 008	872	1 090	1 126	846	756	1 025	1 159	1 167	996	993
	Kv	15 171	891	844	982	1 112	796	784	986	1 088	1 171	955	926
Helsingborg	Sa	123 389	6 758	6 165	7 328	7 901	7 444	8 038	8 523	8 786	8 917	7 919	7 881
	Män	60 226	3 505	3 188	3 795	4 106	3 652	4 017	4 269	4 446	4 470	3 961	3 910
	Kv	63 163	3 253	2 977	3 533	3 795	3 792	4 021	4 254	4 340	4 447	3 958	3 971
Hässleholm	Sa	49 381	2 422	2 559	3 244	3 589	2 804	2 394	2 795	3 306	3 422	3 069	3 041
	Män	24 633	1 205	1 267	1 702	1 800	1 472	1 234	1 399	1 716	1 768	1 593	1 559
	Kv	24 748	1 217	1 292	1 542	1 789	1 332	1 160	1 396	1 590	1 654	1 476	1 482
Höganäs	Sa	23 857	1 324	1 370	1 545	1 498	898	819	1 317	1 562	1 759	1 462	1 529
	Män	11 661	684	726	797	781	482	405	624	730	873	721	774
	Kv	12 196	640	644	748	717	416	414	693	832	886	741	755
Hörby	Sa	14 540	782	699	918	1 116	759	673	837	884	1 044	998	1 013
	Män	7 294	394	366	466	556	405	357	420	441	538	514	496
	Kv	7 246	388	333	452	560	354	316	417	443	506	484	517
Höör	Sa	14 777	861	843	1 009	1 117	656	643	857	1 038	1 111	994	1 050
	Män	7 369	438	421	498	571	349	328	425	517	560	481	550
	Kv	7 408	423	422	511	546	307	315	432	521	551	513	500
Klippan	Sa	16 106	795	873	1 045	1 131	858	712	871	1 024	1 191	1 087	1 068
	Män	8 105	417	448	524	596	436	360	450	523	621	561	548
	Kv	8 001	378	425	521	535	422	352	421	501	570	526	520
Kristianstad	Sa	76 540	4 001	4 062	4 787	5 395	4 700	4 326	4 672	4 943	5 222	4 877	4 924
	Män	37 514	2 065	2 078	2 406	2 668	2 354	2 192	2 361	2 541	2 623	2 390	2 486
	Kv	39 026	1 936	1 984	2 381	2 727	2 346	2 134	2 311	2 402	2 599	2 487	2 438
Kävlinge	Sa	27 369	2 099	1 747	1 803	1 844	1 170	1 248	2 151	2 296	2 167	1 622	1 516
	Män	13 745	1 107	881	911	986	628	581	1 073	1 171	1 091	827	795
	Kv	13 624	992	866	892	858	542	667	1 078	1 125	1 076	795	721
Landskrona	Sa	40 018	2 146	2 069	2 334	2 703	2 486	2 436	2 445	2 605	2 814	2 464	2 558
	Män	19 846	1 160	1 060	1 209	1 362	1 233	1 246	1 265	1 344	1 447	1 235	1 290
	Kv	20 172	986	1 009	1 125	1 341	1 253	1 190	1 180	1 261	1 367	1 229	1 268
Lomma	Sa	19 434	1 363	1 239	1 407	1 310	691	578	1 054	1 534	1 629	1 302	1 099
	Män	9 612	727	674	729	681	378	291	473	755	806	650	571
	Kv	9 822	636	565	678	629	313	287	581	779	823	652	528
Lund	Sa	103 286	5 773	4 877	5 492	6 643	11 904	9 706	7 279	6 671	6 556	6 060	6 309
	Män	51 126	3 000	2 525	2 832	3 363	6 037	5 160	3 846	3 380	3 302	2 916	3 084
	Kv	52 160	2 773	2 352	2 660	3 280	5 867	4 546	3 433	3 291	3 254	3 144	3 225
Malmö	Sa	276 244	16 013	12 782	14 480	15 786	20 053	26 674	23 826	19 157	18 672	16 642	16 185
	Män	134 626	8 214	6 560	7 454	7 963	9 070	13 200	12 692	10 026	9 653	8 527	8 150
	Kv	141 618	7 799	6 222	7 026	7 823	10 983	13 474	11 134	9 131	9 019	8 115	8 035
Osby	Sa	12 634	632	643	837	905	643	529	653	798	833	809	821
	Män	6 334	303	324	424	481	335	285	321	416	399	428	433
	Kv	6 300	329	319	413	424	308	244	332	382	434	381	388

55–59	60–64	65–69	70–74	75–79	80–84	85–89	90–94	95–	0–6	7–17	18–24	25–44	45–64	65–
2 024	2 195	1 639	1 349	1 199	868	547	213	55	1 904	3 638	2 400	6 951	7 680	5 870
1 026	1 137	812	669	557	371	199	65	19	984	1 890	1 393	3 742	3 886	2 692
998	1 058	827	680	642	497	348	148	36	920	1 748	1 007	3 209	3 794	3 178
1 195	1 310	1 008	805	692	546	341	120	17	1 178	2 142	1 234	3 916	4 616	3 529
569	671	525	400	329	223	131	37	3	647	1 077	656	1 981	2 322	1 648
626	639	483	405	363	323	210	83	14	531	1 065	578	1 935	2 294	1 881
78 118	77 391	56 755	45 642	40 710	33 180	21 182	8 401	2 093	91 103	156 931	103 768	321 313	303 422	207 963
38 857	38 780	27 856	21 305	17 680	13 151	7 357	2 279	404	46 857	80 497	51 854	163 072	152 096	90 032
39 261	38 611	28 899	24 337	23 030	20 029	13 825	6 122	1 689	44 246	76 434	51 914	158 241	151 326	117 931
934	967	711	530	439	357	205	66	19	1 185	2 189	1 019	3 722	3 757	2 327
476	494	367	261	199	153	60	26	3	611	1 107	533	1 919	1 924	1 069
458	473	344	269	240	204	145	40	16	574	1 082	486	1 803	1 833	1 258
921	897	695	524	463	379	202	108	14	919	1 682	937	2 907	3 315	2 385
453	480	342	275	213	153	73	34	5	480	846	499	1 469	1 704	1 095
468	417	353	249	250	226	129	74	9	439	836	438	1 438	1 611	1 290
1 005	1 075	836	591	470	331	209	79	29	1 339	2 262	1 302	4 095	4 119	2 545
505	552	401	296	218	127	65	23	8	675	1 156	681	2 032	2 094	1 138
500	523	435	295	252	204	144	56	21	664	1 106	621	2 063	2 025	1 407
1 105	1 223	950	746	702	520	374	188	38	829	1 806	979	2 917	4 121	3 518
563	609	480	369	323	227	153	63	9	431	920	519	1 446	2 046	1 624
542	614	470	377	379	293	221	125	29	398	886	460	1 471	2 075	1 894
1 943	1 858	1 386	1 164	949	810	490	216	48	2 595	4 463	2 509	8 136	7 671	5 063
1 001	938	705	562	437	333	182	55	15	1 358	2 312	1 272	4 107	3 928	2 289
942	920	681	602	512	477	308	161	33	1 237	2 151	1 237	4 029	3 743	2 774
8 103	7 886	5 769	4 749	4 367	3 544	2 221	854	236	9 276	15 850	10 470	34 264	31 789	21 740
3 980	3 915	2 751	2 118	1 773	1 354	772	206	38	4 823	8 209	5 214	17 202	15 766	9 012
4 123	3 971	3 018	2 631	2 594	2 190	1 449	648	198	4 453	7 641	5 256	17 062	16 023	12 728
3 335	3 523	2 618	2 148	1 891	1 567	1 095	441	118	3 417	6 995	4 206	11 917	12 968	9 878
1 683	1 815	1 304	1 018	852	676	411	129	30	1 690	3 586	2 170	6 117	6 650	4 420
1 652	1 708	1 314	1 130	1 039	891	684	312	88	1 727	3 409	2 036	5 800	6 318	5 458
1 855	1 945	1 377	1 109	977	757	527	186	41	1 853	3 343	1 439	5 457	6 791	4 974
895	988	656	536	413	320	193	59	4	964	1 750	756	2 632	3 378	2 181
960	957	721	573	564	437	334	127	37	889	1 593	683	2 825	3 413	2 793
1 088	984	704	595	544	461	300	108	33	1 052	2 042	1 180	3 438	4 083	2 745
584	520	367	267	253	186	121	39	4	537	1 040	610	1 756	2 114	1 237
504	464	337	328	291	275	179	69	29	515	1 002	570	1 682	1 969	1 508
993	1 024	778	541	473	425	229	112	23	1 195	2 223	1 068	3 649	4 061	2 581
516	513	405	265	208	178	104	39	3	602	1 123	552	1 830	2 060	1 202
477	511	373	276	265	247	125	73	20	593	1 100	516	1 819	2 001	1 379
1 203	1 133	821	688	627	491	327	125	36	1 139	2 277	1 286	3 798	4 491	3 115
635	577	420	345	281	216	109	29	9	583	1 184	654	1 954	2 321	1 409
568	556	401	343	346	275	218	96	27	556	1 093	632	1 844	2 170	1 706
5 149	5 169	3 886	3 150	2 787	2 294	1 480	572	144	5 663	10 478	6 804	19 163	20 119	14 313
2 521	2 631	1 929	1 445	1 221	900	523	153	27	2 924	5 278	3 369	9 717	10 028	6 198
2 628	2 538	1 957	1 705	1 566	1 394	957	419	117	2 739	5 200	3 435	9 446	10 091	8 115
1 904	1 995	1 233	884	654	581	303	120	32	2 840	3 980	1 843	7 862	7 037	3 807
932	1 006	631	445	301	227	116	28	8	1 483	2 035	995	3 916	3 560	1 756
972	989	602	439	353	354	187	92	24	1 357	1 945	848	3 946	3 477	2 051
2 760	2 751	2 022	1 640	1 463	1 142	827	289	64	2 983	5 219	3 536	10 300	10 533	7 447
1 392	1 376	1 018	774	625	452	281	68	9	1 572	2 692	1 760	5 302	5 293	3 227
1 368	1 375	1 004	866	838	690	546	221	55	1 411	2 527	1 776	4 998	5 240	4 220
1 233	1 514	1 158	852	631	457	247	118	18	1 891	2 970	1 149	4 795	5 148	3 481
564	743	550	421	273	193	92	36	5	1 003	1 563	623	2 325	2 528	1 570
669	771	608	431	358	264	155	82	13	888	1 407	526	2 470	2 620	1 911
6 393	6 061	3 848	2 934	2 524	2 142	1 394	552	168	7 775	12 272	14 642	30 212	24 823	13 562
3 086	2 946	1 862	1 300	1 065	813	432	147	30	4 040	6 290	7 427	15 688	12 032	5 649
3 307	3 115	1 986	1 634	1 459	1 329	962	405	138	3 735	5 982	7 215	14 524	12 791	7 913
15 825	14 406	11 082	9 605	9 287	7 936	5 202	2 117	514	21 087	31 730	26 297	88 329	63 058	45 743
7 774	7 026	5 205	4 202	3 792	2 862	1 659	507	90	10 792	16 333	12 136	45 571	31 477	18 317
8 051	7 380	5 877	5 403	5 495	5 074	3 543	1 610	424	10 295	15 397	14 161	42 758	31 581	27 426
912	922	704	597	507	444	288	118	39	852	1 807	1 001	2 813	3 464	2 697
472	472	366	277	237	192	112	48	9	416	908	543	1 421	1 805	1 241
440	450	338	320	270	252	176	70	30	436	899	458	1 392	1 659	1 456

1.4.1 (forts.)

Län Kommun	Kön	Samtliga	därav efter ålder										
			0-4	5-9	10-14	15-19	20-24	25-29	30-34	35-39	40-44	45-49	50-54
Perstorp	Sa	6 898	366	374	442	559	380	318	349	458	518	473	415
	Män	3 485	201	200	200	291	209	169	176	224	254	258	222
	Kv	3 413	165	174	242	268	171	149	173	234	264	215	193
Simrishamn	Sa	19 418	755	823	1 190	1 382	798	637	775	974	1 249	1 267	1 335
	Män	9 474	373	402	605	704	447	329	370	496	622	607	652
	Kv	9 944	382	421	585	678	351	308	405	478	627	660	683
Sjöbo	Sa	17 721	949	900	1 153	1 247	812	789	1 028	1 211	1 317	1 199	1 211
	Män	8 991	501	450	547	646	435	391	531	617	668	648	622
	Kv	8 730	448	450	606	601	377	398	497	594	649	551	589
Skurup	Sa	14 703	881	868	1 036	1 061	669	663	891	1 041	1 125	944	980
	Män	7 341	440	437	528	550	361	313	450	512	565	484	496
	Kv	7 362	441	431	508	511	308	350	441	529	560	460	484
Staffanstorp	Sa	20 840	1 387	1 375	1 630	1 517	881	863	1 303	1 704	1 779	1 349	1 108
	Män	10 343	677	698	842	763	453	446	615	830	898	699	571
	Kv	10 497	710	677	788	754	428	417	688	874	881	650	537
Svalöv	Sa	13 055	793	746	951	988	633	551	815	1 023	1 020	835	837
	Män	6 696	440	400	476	495	335	273	404	522	530	434	423
	Kv	6 359	353	346	475	493	298	278	411	501	490	401	414
Svedala	Sa	18 988	1 305	1 230	1 392	1 374	864	819	1 412	1 494	1 543	1 196	1 205
	Män	9 517	664	660	732	686	453	394	663	765	772	610	587
	Kv	9 471	641	570	660	688	411	425	749	729	771	586	618
Tomelilla	Sa	12 719	651	631	716	901	708	650	634	755	774	819	867
	Män	6 350	328	318	373	457	363	320	321	374	389	417	436
	Kv	6 369	323	313	343	444	345	330	313	381	385	402	431
Trelleborg	Sa	40 320	2 270	2 057	2 613	2 836	1 975	1 890	2 416	2 851	3 087	2 633	2 574
	Män	19 990	1 160	1 055	1 344	1 460	1 017	956	1 196	1 384	1 567	1 352	1 324
	Kv	20 330	1 110	1 002	1 269	1 376	958	934	1 220	1 467	1 520	1 281	1 250
Vellinge	Sa	32 270	2 054	2 050	2 423	2 245	1 145	882	1 670	2 683	2 691	2 116	1 934
	Män	15 957	1 056	1 059	1 239	1 162	631	436	752	1 273	1 320	1 056	950
	Kv	16 313	998	991	1 184	1 083	514	446	918	1 410	1 371	1 060	984
Ystad	Sa	27 398	1 283	1 200	1 585	1 747	1 308	1 254	1 446	1 666	1 852	1 795	1 891
	Män	13 282	649	634	836	845	702	657	693	823	910	867	912
	Kv	14 116	634	566	749	902	606	597	753	843	942	928	979
Åstorp	Sa	13 885	918	826	987	1 027	716	663	974	1 064	1 014	825	847
	Män	6 996	461	445	494	524	388	340	489	536	519	433	416
	Kv	6 889	457	381	493	503	328	323	485	528	495	392	431
Ängelholm	Sa	38 682	1 925	1 910	2 565	2 642	2 033	1 980	2 274	2 670	2 637	2 492	2 424
	Män	18 794	936	969	1 295	1 392	1 046	1 002	1 168	1 302	1 355	1 217	1 175
	Kv	19 888	989	941	1 270	1 250	987	978	1 106	1 368	1 282	1 275	1 249
Örkelljunga	Sa	9 529	480	454	628	763	454	463	498	583	667	625	598
	Män	4 811	243	248	323	387	236	251	241	311	358	314	301
	Kv	4 718	237	206	305	376	218	212	257	272	309	311	297
Östra Göinge	Sa	13 886	732	707	967	1 149	665	588	723	934	937	877	888
	Män	7 006	374	378	481	619	351	313	359	471	483	432	469
	Kv	6 880	358	329	486	530	314	275	364	463	454	445	419
Hallands län	Sa	288 859	16 794	15 736	19 558	20 739	15 949	13 975	17 051	19 709	20 694	18 875	18 471
	Män	143 515	8 727	8 200	9 962	10 537	8 378	7 041	8 568	9 889	10 474	9 441	9 284
	Kv	145 344	8 067	7 536	9 596	10 202	7 571	6 934	8 483	9 820	10 220	9 434	9 187
Falkenberg	Sa	39 874	2 042	2 146	2 746	2 882	2 138	1 886	2 170	2 437	2 688	2 550	2 655
	Män	19 960	1 075	1 127	1 359	1 500	1 148	976	1 118	1 228	1 371	1 303	1 339
	Kv	19 914	967	1 019	1 387	1 382	990	910	1 052	1 209	1 317	1 247	1 316
Halmstad	Sa	88 958	4 889	4 340	5 418	6 006	6 334	5 541	5 602	5 925	6 087	5 630	5 434
	Män	43 745	2 532	2 242	2 764	2 980	3 218	2 849	2 881	3 027	3 129	2 787	2 673
	Kv	45 213	2 357	2 098	2 654	3 026	3 116	2 692	2 721	2 898	2 958	2 843	2 761
Hylte	Sa	10 371	571	524	779	818	507	466	519	693	743	671	648
	Män	5 272	287	263	402	425	268	227	270	360	400	358	336
	Kv	5 099	284	261	377	393	239	239	249	333	343	313	312
Kungsbacka	Sa	71 044	4 931	4 676	5 504	5 382	2 966	2 392	4 245	5 525	5 912	4 928	4 357
	Män	35 301	2 534	2 453	2 840	2 728	1 627	1 141	2 005	2 645	2 912	2 471	2 221
	Kv	35 743	2 397	2 223	2 664	2 654	1 339	1 251	2 240	2 880	3 000	2 457	2 136
Laholm	Sa	23 153	1 195	1 196	1 523	1 685	1 104	924	1 257	1 435	1 545	1 541	1 632
	Män	11 659	628	628	769	863	584	496	634	720	787	785	830
	Kv	11 494	567	568	754	822	520	428	623	715	758	756	802
Varberg	Sa	55 459	3 166	2 854	3 588	3 966	2 900	2 766	3 258	3 694	3 719	3 555	3 745
	Män	27 578	1 671	1 487	1 828	2 041	1 533	1 352	1 660	1 909	1 875	1 737	1 885
	Kv	27 881	1 495	1 367	1 760	1 925	1 367	1 414	1 598	1 785	1 844	1 818	1 860

55–59	60–64	65–69	70–74	75–79	80–84	85–89	90–94	95–	0–6	7–17	18–24	25–44	45–64	65–
455	446	365	314	299	192	115	44	16	523	992	606	1 643	1 789	1 345
244	223	185	138	130	91	47	19	4	287	487	327	823	947	614
211	223	180	176	169	101	68	25	12	236	505	279	820	842	731
1 616	1 608	1 326	1 130	979	804	532	188	50	1 073	2 560	1 315	3 635	5 826	5 009
825	802	637	560	461	332	188	50	12	527	1 304	700	1 817	2 886	2 240
791	806	689	570	518	472	344	138	38	546	1 256	615	1 818	2 940	2 769
1 352	1 279	982	709	648	493	295	124	23	1 327	2 445	1 289	4 345	5 041	3 274
692	676	512	353	322	223	110	41	6	703	1 204	672	2 207	2 638	1 567
660	603	470	356	326	270	185	83	17	624	1 241	617	2 138	2 403	1 707
1 054	1 064	703	542	494	360	208	99	20	1 236	2 240	1 039	3 720	4 042	2 426
528	561	370	258	234	143	76	32	3	621	1 141	554	1 840	2 069	1 116
526	503	333	284	260	217	132	67	17	615	1 099	485	1 880	1 973	1 310
1 307	1 595	1 149	771	529	337	176	55	25	1 940	3 398	1 452	5 649	5 359	3 042
635	771	564	380	261	158	62	16	4	965	1 696	772	2 789	2 676	1 445
672	824	585	391	268	179	114	39	21	975	1 702	680	2 860	2 683	1 597
861	917	570	413	422	329	233	95	23	1 086	2 006	1 019	3 409	3 450	2 085
479	491	306	206	193	147	102	35	5	595	1 041	510	1 729	1 827	994
382	426	264	207	229	182	131	60	18	491	965	509	1 680	1 623	1 091
1 331	1 248	881	582	484	317	204	85	22	1 810	2 971	1 384	5 268	4 980	2 575
682	638	459	291	226	130	75	25	5	927	1 545	723	2 594	2 517	1 211
649	610	422	291	258	187	129	60	17	883	1 426	661	2 674	2 463	1 364
940	925	742	634	567	427	262	95	21	899	1 635	1 073	2 813	3 551	2 748
492	470	381	308	272	194	106	24	7	444	858	537	1 404	1 815	1 292
448	455	361	326	295	233	156	71	14	455	777	536	1 409	1 736	1 456
2 768	2 789	2 105	1 787	1 446	1 224	690	246	63	3 090	5 604	3 057	10 244	10 764	7 561
1 367	1 440	1 042	888	633	492	234	68	11	1 597	2 871	1 568	5 103	5 483	3 368
1 401	1 349	1 063	899	813	732	456	178	52	1 493	2 733	1 489	5 141	5 281	4 193
2 321	2 754	1 820	1 230	966	659	444	154	29	2 867	5 094	1 956	7 926	9 125	5 302
1 119	1 386	917	648	443	289	168	51	2	1 489	2 603	1 055	3 781	4 511	2 518
1 202	1 368	903	582	523	370	276	103	27	1 378	2 491	901	4 145	4 614	2 784
2 084	2 105	1 628	1 359	1 324	986	594	246	45	1 777	3 388	1 958	6 218	7 875	6 182
1 058	1 044	770	626	570	412	191	72	11	906	1 750	1 010	3 083	3 881	2 652
1 026	1 061	858	733	754	574	403	174	34	871	1 638	948	3 135	3 994	3 530
959	932	658	451	403	334	192	80	15	1 249	2 133	1 092	3 715	3 563	2 133
487	480	333	226	202	130	76	15	2	627	1 105	580	1 884	1 816	984
472	452	325	225	201	204	116	65	13	622	1 028	512	1 831	1 747	1 149
2 743	2 669	1 958	1 675	1 544	1 310	827	325	79	2 673	5 366	3 036	9 561	10 328	7 718
1 324	1 356	957	737	670	520	275	83	15	1 315	2 764	1 559	4 827	5 072	3 257
1 419	1 313	1 001	938	874	790	552	242	64	1 358	2 602	1 477	4 734	5 256	4 461
671	686	545	403	376	331	201	82	21	662	1 373	744	2 211	2 580	1 959
360	339	278	215	167	134	71	28	6	348	703	386	1 161	1 314	899
311	347	267	188	209	197	130	54	15	314	670	358	1 050	1 266	1 060
995	1 041	745	595	474	439	289	114	27	1 001	2 138	1 081	3 182	3 801	2 683
533	502	386	295	212	194	118	31	5	522	1 093	588	1 626	1 936	1 241
462	539	359	300	262	245	171	83	22	479	1 045	493	1 556	1 865	1 442
19 628	19 622	14 411	11 650	10 093	8 239	5 194	1 995	476	23 110	41 998	23 668	71 429	76 596	52 058
9 853	9 819	7 192	5 466	4 534	3 454	1 955	618	123	12 035	21 530	12 239	35 972	38 397	23 342
9 775	9 803	7 219	6 184	5 559	4 785	3 239	1 377	353	11 075	20 468	11 429	35 457	38 199	28 716
2 766	2 700	2 063	1 794	1 659	1 276	849	336	91	2 889	5 872	3 193	9 181	10 671	8 068
1 406	1 360	1 008	859	771	543	337	111	21	1 504	3 012	1 693	4 693	5 408	3 650
1 360	1 340	1 055	935	888	733	512	225	70	1 385	2 860	1 500	4 488	5 263	4 418
5 788	5 795	4 354	3 579	3 138	2 641	1 647	646	164	6 620	11 714	8 653	23 155	22 647	16 169
2 865	2 841	2 163	1 574	1 308	1 086	612	180	34	3 437	5 963	4 336	11 886	11 166	6 957
2 923	2 954	2 191	2 005	1 830	1 555	1 035	466	130	3 183	5 751	4 317	11 269	11 481	9 212
714	633	548	422	431	365	208	94	17	792	1 602	805	2 421	2 666	2 085
381	343	269	212	196	168	75	27	5	399	821	425	1 257	1 418	952
333	290	279	210	235	197	133	67	12	393	781	380	1 164	1 248	1 133
4 577	4 882	3 418	2 553	1 969	1 526	915	312	74	6 803	11 777	4 879	18 074	18 744	10 767
2 250	2 439	1 703	1 273	921	658	340	114	26	3 523	6 056	2 603	8 703	9 381	5 035
2 327	2 443	1 715	1 280	1 048	868	575	198	48	3 280	5 721	2 276	9 371	9 363	5 732
1 763	1 776	1 225	968	870	773	506	198	37	1 676	3 284	1 743	5 161	6 712	4 577
946	913	652	437	399	325	188	65	10	888	1 689	895	2 637	3 474	2 076
817	863	573	531	471	448	318	133	27	788	1 595	848	2 524	3 238	2 501
4 020	3 836	2 803	2 334	2 026	1 658	1 069	409	93	4 330	7 749	4 395	13 437	15 156	10 392
2 005	1 923	1 397	1 111	939	674	403	121	27	2 284	3 989	2 287	6 796	7 550	4 672
2 015	1 913	1 406	1 223	1 087	984	666	288	66	2 046	3 760	2 108	6 641	7 606	5 720

1.4.1 (forts.)

Län Kommun	Kön	Samtliga	därav efter ålder										
			0–4	5–9	10–14	15–19	20–24	25–29	30–34	35–39	40–44	45–49	50–54
Västra Götalands län	Sa	1 538 284	85 752	79 356	96 661	105 210	94 419	97 948	104 075	106 939	111 118	98 923	97 553
	Män	765 328	43 922	40 863	49 511	54 211	48 366	49 990	53 141	54 539	56 868	50 198	49 146
	Kv	772 956	41 830	38 493	47 150	50 999	46 053	47 958	50 934	52 400	54 250	48 725	48 407
Ale	Sa	26 800	1 687	1 651	2 000	2 083	1 356	1 224	1 798	2 068	2 105	1 696	1 592
	Män	13 599	879	875	1 023	1 129	715	626	890	1 031	1 094	853	806
	Kv	13 201	808	776	977	954	641	598	908	1 037	1 011	843	786
Alingsås	Sa	36 481	2 081	1 915	2 414	2 722	2 074	1 845	2 156	2 407	2 416	2 355	2 490
	Män	17 933	1 054	998	1 226	1 358	1 082	938	1 084	1 197	1 202	1 158	1 231
	Kv	18 548	1 027	917	1 188	1 364	992	907	1 072	1 210	1 214	1 197	1 259
Bengtsfors	Sa	10 080	419	394	607	715	457	389	483	555	670	636	664
	Män	5 109	211	195	327	359	266	207	272	278	343	341	320
	Kv	4 971	208	199	280	356	191	182	211	277	327	295	344
Bollebygd	Sa	8 179	487	473	589	623	357	307	499	601	625	569	614
	Män	4 139	248	243	310	313	186	152	256	306	311	295	305
	Kv	4 040	239	230	279	310	171	155	243	295	314	274	309
Borås	Sa	100 221	5 471	5 156	6 330	6 866	6 534	6 351	6 410	6 827	7 114	6 340	6 097
	Män	49 100	2 821	2 603	3 274	3 525	3 210	3 246	3 283	3 483	3 657	3 222	3 097
	Kv	51 121	2 650	2 553	3 056	3 341	3 324	3 105	3 127	3 344	3 457	3 118	3 000
Dals-Ed	Sa	4 900	264	234	300	372	250	228	267	298	337	286	305
	Män	2 513	135	118	155	203	136	126	150	158	175	141	154
	Kv	2 387	129	116	145	169	114	102	117	140	162	145	151
Essunga	Sa	5 651	249	274	413	421	288	223	284	341	376	362	403
	Män	2 833	122	123	201	214	157	137	149	168	194	184	207
	Kv	2 818	127	151	212	207	131	86	135	173	182	178	196
Falköping	Sa	31 240	1 703	1 598	2 022	2 323	1 829	1 499	1 659	1 894	2 133	2 045	2 060
	Män	15 534	867	864	1 011	1 242	951	774	860	964	1 072	1 050	1 051
	Kv	15 706	836	734	1 011	1 081	878	725	799	930	1 061	995	1 009
Färgelanda	Sa	6 779	300	320	519	525	293	246	320	394	482	470	506
	Män	3 518	155	173	274	277	169	138	159	193	252	246	261
	Kv	3 261	145	147	245	248	124	108	161	201	230	224	245
Grästorp	Sa	5 809	276	307	418	440	279	218	320	378	438	396	386
	Män	2 936	142	148	201	204	161	124	168	189	231	204	195
	Kv	2 873	134	159	217	236	118	94	152	189	207	192	191
Gullspång	Sa	5 506	205	242	339	446	215	170	226	299	386	381	424
	Män	2 815	102	121	172	248	120	84	118	155	196	196	222
	Kv	2 691	103	121	167	198	95	86	108	144	190	185	202
Göteborg	Sa	489 757	28 446	23 001	25 399	27 691	38 744	47 027	42 823	35 785	34 250	30 022	29 213
	Män	241 780	14 480	11 886	13 005	14 097	19 069	23 681	22 185	18 629	17 722	15 330	14 510
	Kv	247 977	13 966	11 115	12 394	13 594	19 675	23 346	20 638	17 156	16 528	14 692	14 703
Götene	Sa	12 959	682	712	939	940	507	524	700	876	935	909	916
	Män	6 587	361	370	496	489	255	266	358	440	484	475	468
	Kv	6 372	321	342	443	451	252	258	342	436	451	434	448
Herrljunga	Sa	9 243	437	481	628	735	480	377	508	621	640	590	644
	Män	4 742	223	254	347	394	267	212	271	305	343	287	329
	Kv	4 501	214	227	281	341	213	165	237	316	297	303	315
Hjo	Sa	8 853	431	451	577	643	430	352	516	582	586	532	628
	Män	4 411	242	216	288	341	234	179	263	305	297	255	312
	Kv	4 442	189	235	289	302	196	173	253	277	289	277	316
Härryda	Sa	32 395	2 268	2 194	2 685	2 469	1 354	1 218	2 015	2 650	2 969	2 289	2 035
	Män	16 290	1 169	1 111	1 361	1 297	742	585	958	1 306	1 474	1 170	1 072
	Kv	16 105	1 099	1 083	1 324	1 172	612	633	1 057	1 344	1 495	1 119	963
Karlsborg	Sa	6 880	317	293	423	461	298	277	351	406	445	406	461
	Män	3 428	152	151	201	241	165	152	179	224	216	203	235
	Kv	3 452	165	142	222	220	133	125	172	182	229	203	226
Kungälv	Sa	38 899	2 290	2 157	2 769	2 976	1 957	1 690	2 228	2 799	3 183	2 677	2 389
	Män	19 408	1 169	1 100	1 440	1 561	1 071	848	1 077	1 388	1 632	1 346	1 199
	Kv	19 491	1 121	1 057	1 329	1 415	886	842	1 151	1 411	1 551	1 331	1 190
Lerum	Sa	37 092	2 506	2 438	3 024	3 052	1 535	1 276	2 193	3 003	3 066	2 537	2 333
	Män	18 469	1 293	1 254	1 536	1 568	859	631	1 002	1 460	1 523	1 269	1 196
	Kv	18 623	1 213	1 184	1 488	1 484	676	645	1 191	1 543	1 543	1 268	1 137
Lidköping	Sa	37 526	1 966	1 958	2 525	2 679	1 954	2 039	2 193	2 502	2 686	2 493	2 407
	Män	18 620	994	1 018	1 274	1 387	1 035	1 074	1 123	1 262	1 372	1 231	1 237
	Kv	18 906	972	940	1 251	1 292	919	965	1 070	1 240	1 314	1 262	1 170

	55–59	60–64	65–69	70–74	75–79	80–84	85–89	90–94	95–	0–6	7–17	18–24	25–44	45–64	65–
101 043	97 163	70 149	57 630	51 645	42 822	27 034	10 291	2 553	117 480	209 551	134 367	420 080	394 682	262 124	
50 832	49 037	34 516	26 914	22 915	17 381	9 466	2 948	564	60 375	107 533	68 965	214 538	199 213	114 704	
50 211	48 126	35 633	30 716	28 730	25 441	17 568	7 343	1 989	57 105	102 018	65 402	205 542	195 469	147 420	
1 842	1 952	1 216	899	656	536	301	108	30	2 335	4 351	2 091	7 195	7 082	3 746	
925	1 017	624	448	295	220	119	27	3	1 213	2 287	1 121	3 641	3 601	1 736	
917	935	592	451	361	316	182	81	27	1 122	2 064	970	3 554	3 481	2 010	
2 588	2 476	1 753	1 415	1 290	1 051	705	262	66	2 856	5 240	3 110	8 824	9 909	6 542	
1 306	1 255	860	661	586	413	243	67	14	1 467	2 656	1 595	4 421	4 950	2 844	
1 282	1 221	893	754	704	638	462	195	52	1 389	2 584	1 515	4 403	4 959	3 698	
842	778	612	504	534	422	248	117	34	567	1 299	726	2 097	2 920	2 471	
450	406	324	246	249	174	91	40	10	285	675	398	1 100	1 517	1 134	
392	372	288	258	285	248	157	77	24	282	624	328	997	1 403	1 337	
624	577	395	263	235	193	101	33	14	675	1 271	583	2 032	2 384	1 234	
313	303	202	142	100	98	42	9	5	335	669	296	1 025	1 216	598	
311	274	193	121	135	95	59	24	9	340	602	287	1 007	1 168	636	
6 399	6 281	4 638	4 009	3 587	2 983	1 845	800	183	7 557	13 664	9 136	26 702	25 117	18 045	
3 112	3 132	2 194	1 753	1 512	1 121	618	201	36	3 872	7 035	4 526	13 669	12 563	7 435	
3 287	3 149	2 444	2 256	2 075	1 862	1 227	599	147	3 685	6 629	4 610	13 033	12 554	10 610	
375	392	286	223	172	152	100	45	14	359	676	385	1 130	1 358	992	
201	204	154	115	83	56	35	13	1	183	360	204	609	700	457	
174	188	132	108	89	96	65	32	13	176	316	181	521	658	535	
455	414	304	271	228	156	107	66	16	349	859	437	1 224	1 634	1 148	
239	220	152	128	110	68	38	16	6	171	419	227	648	850	518	
216	194	152	143	118	88	69	50	10	178	440	210	576	784	630	
2 060	1 966	1 612	1 412	1 289	1 087	681	287	81	2 343	4 395	2 737	7 185	8 131	6 449	
1 042	984	782	657	574	449	239	81	20	1 193	2 307	1 435	3 670	4 127	2 802	
1 018	982	830	755	715	638	442	206	61	1 150	2 088	1 302	3 515	4 004	3 647	
522	487	386	312	293	223	123	40	18	435	1 029	493	1 442	1 985	1 395	
287	264	201	142	153	109	45	16	4	232	533	283	742	1 058	670	
235	223	185	170	140	114	78	24	14	203	496	210	700	927	725	
457	372	289	231	224	204	112	51	13	405	853	462	1 354	1 611	1 124	
241	192	145	115	111	87	53	21	4	201	406	249	712	832	536	
216	180	144	116	113	117	59	30	9	204	447	213	642	779	588	
434	463	351	296	250	202	124	43	10	292	752	403	1 081	1 702	1 276	
229	245	191	145	104	94	56	15	2	141	399	223	553	892	607	
205	218	160	151	146	108	68	28	8	151	353	180	528	810	669	
29 109	26 157	18 331	14 990	14 145	12 396	8 352	3 093	783	37 811	55 676	49 794	159 885	114 501	72 090	
14 429	12 985	8 892	6 743	5 864	4 667	2 672	787	147	19 320	28 557	24 660	82 217	57 254	29 772	
14 680	13 172	9 439	8 247	8 281	7 729	5 680	2 306	636	18 491	27 119	25 134	77 668	57 247	42 318	
976	954	664	593	424	375	234	80	19	957	1 993	830	3 035	3 755	2 389	
514	496	340	283	203	156	98	29	6	498	1 051	422	1 548	1 953	1 115	
462	458	324	310	221	219	136	51	13	459	942	408	1 487	1 802	1 274	
664	661	473	370	332	313	193	81	15	610	1 397	754	2 146	2 559	1 777	
353	343	241	191	150	134	69	25	4	323	750	412	1 131	1 312	814	
311	318	232	179	182	179	124	56	11	287	647	342	1 015	1 247	963	
686	660	463	396	362	294	183	64	17	610	1 252	670	2 036	2 506	1 779	
365	317	245	192	163	110	62	21	4	333	628	360	1 044	1 249	797	
321	343	218	204	199	184	121	43	13	277	624	310	992	1 257	982	
2 077	2 040	1 318	950	831	566	317	105	45	3 149	5 588	2 233	8 852	8 441	4 132	
1 045	1 062	673	459	372	267	117	37	13	1 602	2 885	1 193	4 323	4 349	1 938	
1 032	978	645	491	459	299	200	68	32	1 547	2 703	1 040	4 529	4 092	2 194	
546	603	396	328	309	268	201	70	21	429	887	476	1 479	2 016	1 593	
280	300	215	154	151	109	73	21	6	207	444	259	771	1 018	729	
266	303	181	174	158	159	128	49	15	222	443	217	708	998	864	
2 573	2 671	1 939	1 600	1 290	944	544	183	40	3 146	5 917	3 086	9 900	10 310	6 540	
1 255	1 342	920	769	596	421	209	55	10	1 626	3 056	1 659	4 945	5 142	2 980	
1 318	1 329	1 019	831	694	523	335	128	30	1 520	2 861	1 427	4 955	5 168	3 560	
2 319	2 552	1 736	1 266	972	682	402	155	45	3 495	6 442	2 618	9 538	9 741	5 258	
1 167	1 275	860	620	462	290	148	47	9	1 795	3 299	1 416	4 616	4 907	2 436	
1 152	1 277	876	646	510	392	254	108	36	1 700	3 143	1 202	4 922	4 834	2 822	
2 541	2 560	1 833	1 575	1 375	1 164	749	270	57	2 752	5 406	2 924	9 420	10 001	7 023	
1 282	1 261	895	742	610	477	262	74	10	1 417	2 742	1 549	4 831	5 011	3 070	
1 259	1 299	938	833	765	687	487	196	47	1 335	2 664	1 375	4 589	4 990	3 953	

1.4.1 (forts.)

Län Kommun	Kön	Samtliga	därav efter ålder										
			0–4	5–9	10–14	15–19	20–24	25–29	30–34	35–39	40–44	45–49	50–54
Lilla Edet	Sa	12 836	658	675	952	1 026	602	576	674	843	1 035	909	915
	Män	6 604	352	326	505	526	328	301	349	435	518	475	467
	Kv	6 232	306	349	447	500	274	275	325	408	517	434	448
Lysekil	Sa	14 631	627	664	911	1 034	638	547	741	845	959	985	1 064
	Män	7 319	312	347	469	538	376	293	370	432	495	488	523
	Kv	7 312	315	317	442	496	262	254	371	413	464	497	541
Mariestad	Sa	23 933	1 218	1 159	1 484	1 770	1 164	1 082	1 273	1 485	1 721	1 550	1 493
	Män	11 961	629	590	758	927	649	574	667	730	904	811	734
	Kv	11 972	589	569	726	843	515	508	606	755	817	739	759
Mark	Sa	33 594	1 822	1 867	2 354	2 585	1 679	1 458	1 844	2 140	2 399	2 160	2 286
	Män	16 726	906	969	1 171	1 300	931	756	908	1 090	1 207	1 114	1 143
	Kv	16 868	916	898	1 183	1 285	748	702	936	1 050	1 192	1 046	1 143
Mellerud	Sa	9 623	409	450	604	706	412	394	409	561	645	626	682
	Män	4 908	228	239	318	365	208	214	218	283	330	326	326
	Kv	4 715	181	211	286	341	204	180	191	278	315	300	356
Munkedal	Sa	10 246	468	541	669	724	520	444	511	610	680	672	686
	Män	5 215	236	279	347	372	267	231	265	308	358	348	354
	Kv	5 031	232	262	322	352	253	213	246	302	322	324	332
Mölnadal	Sa	58 938	3 803	3 540	3 879	4 068	3 255	3 447	4 339	4 715	4 641	4 041	3 627
	Män	29 191	1 981	1 795	1 950	2 082	1 684	1 707	2 201	2 358	2 326	2 066	1 847
	Kv	29 747	1 822	1 745	1 929	1 986	1 571	1 740	2 138	2 357	2 315	1 975	1 780
Orust	Sa	15 185	644	758	992	1 155	651	487	783	868	1 085	1 047	1 116
	Män	7 713	306	405	505	604	352	259	392	431	559	509	557
	Kv	7 472	338	353	487	551	299	228	391	437	526	538	559
Partille	Sa	33 614	2 086	2 113	2 641	2 651	1 804	1 432	1 874	2 492	2 824	2 519	2 201
	Män	16 679	1 069	1 148	1 367	1 361	946	724	916	1 194	1 377	1 279	1 089
	Kv	16 935	1 017	965	1 274	1 290	858	708	958	1 298	1 447	1 240	1 112
Skara	Sa	18 595	969	917	1 295	1 416	1 127	939	1 008	1 289	1 276	1 195	1 159
	Män	9 119	514	437	662	726	560	474	501	661	645	550	605
	Kv	9 476	455	480	633	690	567	465	507	628	631	645	554
Skövde	Sa	50 153	2 644	2 494	3 086	3 547	3 889	3 228	3 038	3 380	3 603	3 176	3 154
	Män	24 975	1 373	1 260	1 588	1 789	2 076	1 762	1 569	1 746	1 809	1 604	1 568
	Kv	25 178	1 271	1 234	1 498	1 758	1 813	1 466	1 469	1 634	1 794	1 572	1 586
Sotenäs	Sa	9 283	343	425	560	563	391	372	463	515	562	552	684
	Män	4 616	162	224	305	303	224	210	239	272	271	274	347
	Kv	4 667	181	201	255	260	167	162	224	243	291	278	337
Stenungsund	Sa	23 190	1 583	1 432	1 630	1 728	1 091	1 082	1 571	1 795	1 868	1 541	1 457
	Män	11 649	840	739	860	902	551	562	751	907	932	793	737
	Kv	11 541	743	693	770	826	540	520	820	888	936	748	720
Strömstad	Sa	11 569	561	547	717	814	546	616	701	697	791	745	789
	Män	5 781	308	282	323	414	269	319	374	370	407	378	405
	Kv	5 788	253	265	394	400	277	297	327	327	384	367	384
Svenljunga	Sa	10 405	470	571	738	797	449	383	501	663	725	686	724
	Män	5 268	229	315	379	381	241	185	276	348	358	356	378
	Kv	5 137	241	256	359	416	208	198	225	315	367	330	346
Tanum	Sa	12 253	555	515	776	926	538	488	595	710	786	813	868
	Män	6 141	285	243	395	461	279	268	287	357	419	403	448
	Kv	6 112	270	272	381	465	259	220	308	353	367	410	420
Tibro	Sa	10 671	532	558	740	791	559	422	556	712	763	637	718
	Män	5 362	274	286	373	412	306	229	283	357	385	333	372
	Kv	5 309	258	272	367	379	253	193	273	355	378	304	346
Tidaholm	Sa	12 653	628	655	853	989	669	510	696	839	910	790	823
	Män	6 304	309	339	446	506	334	263	348	427	478	382	429
	Kv	6 349	319	316	407	483	335	247	348	412	432	408	394
Tjörn	Sa	14 954	735	713	987	1 222	690	576	746	889	1 085	972	1 060
	Män	7 654	383	367	529	643	363	305	376	465	548	488	540
	Kv	7 300	352	346	458	579	327	271	370	424	537	484	520
Tranemo	Sa	11 742	554	681	817	881	562	462	640	718	856	720	803
	Män	6 006	300	374	414	463	317	244	323	371	430	390	411
	Kv	5 736	254	307	403	418	245	218	317	347	426	330	392
Trollhättan	Sa	53 830	3 015	2 877	3 703	3 797	3 097	3 327	3 541	3 787	4 039	3 430	3 372
	Män	26 988	1 505	1 488	1 902	1 982	1 620	1 707	1 832	1 964	2 119	1 783	1 647
	Kv	26 842	1 510	1 389	1 801	1 815	1 477	1 620	1 709	1 823	1 920	1 647	1 725

55-59	60-64	65-69	70-74	75-79	80-84	85-89	90-94	95-	0-6	7-17	18-24	25-44	45-64	65-
957	949	625	468	406	314	174	61	17	912	2 018	983	3 128	3 730	2 065
495	522	346	236	186	139	71	22	5	473	1 017	547	1 603	1 959	1 005
462	427	279	232	220	175	103	39	12	439	1 001	436	1 525	1 771	1 060
1 143	1 179	884	717	685	517	308	145	38	883	1 955	1 036	3 092	4 371	3 294
571	606	454	335	311	222	119	49	9	432	1 016	594	1 590	2 188	1 499
572	573	430	382	374	295	189	96	29	451	939	442	1 502	2 183	1 795
1 712	1 822	1 444	1 126	976	782	466	163	43	1 654	3 320	1 821	5 561	6 577	5 000
849	901	718	528	442	324	170	45	11	849	1 695	1 009	2 875	3 295	2 238
863	921	726	598	534	458	296	118	32	805	1 625	812	2 686	3 282	2 762
2 299	2 273	1 625	1 405	1 254	1 063	688	303	90	2 566	5 082	2 659	7 841	9 018	6 428
1 157	1 162	817	664	601	454	262	96	18	1 309	2 528	1 440	3 961	4 576	2 912
1 142	1 111	808	741	653	609	426	207	72	1 257	2 554	1 219	3 880	4 442	3 516
700	739	591	528	486	373	207	80	21	589	1 345	647	2 009	2 747	2 286
383	389	318	261	234	167	76	20	5	324	717	317	1 045	1 424	1 081
317	350	273	267	252	206	131	60	16	265	628	330	964	1 323	1 205
776	796	564	509	447	310	214	85	20	673	1 460	789	2 245	2 930	2 149
413	414	295	260	221	134	79	29	5	346	747	408	1 162	1 529	1 023
363	382	269	249	226	176	135	56	15	327	713	381	1 083	1 401	1 126
3 685	3 290	2 398	1 930	1 705	1 355	856	306	58	5 251	8 558	4 736	17 142	14 643	8 608
1 850	1 640	1 146	876	732	549	295	94	12	2 720	4 330	2 442	8 592	7 403	3 704
1 835	1 650	1 252	1 054	973	806	561	212	46	2 531	4 228	2 294	8 550	7 240	4 904
1 238	1 278	932	717	568	433	292	109	32	939	2 164	1 097	3 223	4 679	3 083
627	694	506	383	283	195	113	27	6	468	1 109	595	1 641	2 387	1 513
611	584	426	334	285	238	179	82	26	471	1 055	502	1 582	2 292	1 570
2 092	1 960	1 336	1 185	985	825	394	160	40	2 905	5 618	2 772	8 622	8 772	4 925
1 036	1 002	643	571	412	353	138	46	8	1 520	2 917	1 454	4 211	4 406	2 171
1 056	958	693	614	573	472	256	114	32	1 385	2 701	1 318	4 411	4 366	2 754
1 278	1 269	917	740	664	583	364	157	33	1 341	2 701	1 682	4 512	4 901	3 458
635	636	452	348	285	240	136	46	6	681	1 393	825	2 281	2 426	1 513
643	633	465	392	379	343	228	111	27	660	1 308	857	2 231	2 475	1 945
3 276	3 075	2 356	1 876	1 695	1 353	867	339	77	3 639	6 717	5 304	13 249	12 681	8 563
1 671	1 490	1 105	865	732	535	303	112	18	1 900	3 373	2 813	6 886	6 333	3 670
1 605	1 585	1 251	1 011	963	818	564	227	59	1 739	3 344	2 491	6 363	6 348	4 893
792	790	524	465	512	400	241	101	28	496	1 178	608	1 912	2 818	2 271
395	413	258	213	238	156	76	27	9	244	633	341	992	1 429	977
397	377	266	252	274	244	165	74	19	252	545	267	920	1 389	1 294
1 510	1 488	1 103	832	644	478	254	83	20	2 169	3 585	1 710	6 316	5 996	3 414
749	729	546	387	312	215	98	32	7	1 133	1 888	871	3 152	3 008	1 597
761	759	557	445	332	263	156	51	13	1 036	1 697	839	3 164	2 988	1 817
864	858	638	480	475	388	237	83	22	803	1 533	849	2 805	3 256	2 323
427	446	326	234	206	182	85	22	4	447	736	413	1 470	1 656	1 059
437	412	312	246	269	206	152	61	18	356	797	436	1 335	1 600	1 264
829	779	558	444	381	354	240	90	23	702	1 590	733	2 272	3 018	2 090
412	430	273	230	183	156	103	30	5	368	797	380	1 167	1 576	980
417	349	285	214	198	198	137	60	18	334	793	353	1 105	1 442	1 110
968	993	724	577	566	466	261	103	25	752	1 683	875	2 579	3 642	2 722
500	505	367	285	299	193	106	32	9	375	852	436	1 331	1 856	1 291
468	488	357	292	267	273	155	71	16	377	831	439	1 248	1 786	1 431
777	750	611	487	415	321	216	74	32	735	1 593	852	2 453	2 882	2 156
416	358	303	230	198	130	78	25	14	371	811	469	1 254	1 479	978
361	392	308	257	217	191	138	49	18	364	782	383	1 199	1 403	1 178
824	891	675	597	524	401	263	91	25	899	1 864	1 031	2 955	3 328	2 576
428	459	330	287	228	169	105	31	6	457	954	523	1 516	1 698	1 156
396	432	345	310	296	232	158	60	19	442	910	508	1 439	1 630	1 420
1 249	1 176	891	675	528	408	250	86	16	1 021	2 183	1 143	3 296	4 457	2 854
642	613	457	356	278	170	100	26	5	541	1 142	602	1 694	2 283	1 392
607	563	434	319	250	238	150	60	11	480	1 041	541	1 602	2 174	1 462
885	806	622	528	441	381	256	104	25	811	1 796	888	2 676	3 214	2 357
468	421	320	269	196	166	90	35	4	431	952	485	1 368	1 690	1 080
417	385	302	259	245	215	166	69	21	380	844	403	1 308	1 524	1 277
3 383	3 300	2 337	2 064	1 739	1 624	970	359	69	4 129	7 818	4 542	14 694	13 485	9 162
1 727	1 689	1 112	957	792	675	354	117	16	2 097	4 033	2 367	7 622	6 846	4 023
1 656	1 611	1 225	1 107	947	949	616	242	53	2 032	3 785	2 175	7 072	6 639	5 139

1.4.1 (forts.)

Län Kommun	Kön	Samtliga	därav efter ålder										
			0–4	5–9	10–14	15–19	20–24	25–29	30–34	35–39	40–44	45–49	50–54
Töreboda	Sa	9 368	423	447	623	743	435	402	450	535	661	636	668
	Män	4 749	233	235	313	375	235	208	232	265	334	318	350
	Kv	4 619	190	212	310	368	200	194	218	270	327	318	318
Uddevalla	Sa	50 507	2 631	2 621	3 267	3 722	2 940	2 720	2 993	3 292	3 546	3 258	3 370
	Män	24 953	1 347	1 342	1 639	1 968	1 519	1 413	1 497	1 641	1 826	1 657	1 702
	Kv	25 554	1 284	1 279	1 628	1 754	1 421	1 307	1 496	1 651	1 720	1 601	1 668
Ulricehamn	Sa	22 436	1 192	1 206	1 500	1 575	1 087	1 015	1 249	1 479	1 533	1 429	1 521
	Män	11 239	614	604	767	796	580	516	647	746	826	733	763
	Kv	11 197	578	602	733	779	507	499	602	733	707	696	758
Vara	Sa	15 961	752	774	1 062	1 211	792	726	887	972	1 040	1 074	1 137
	Män	8 130	386	400	575	622	438	370	474	498	529	539	599
	Kv	7 831	366	374	487	589	354	356	413	474	511	535	538
Värgårda	Sa	10 896	649	601	802	906	606	522	668	783	730	698	714
	Män	5 499	328	292	417	490	312	273	328	382	389	341	380
	Kv	5 397	321	309	385	416	294	249	340	401	341	357	334
Vänersborg	Sa	37 023	1 953	1 951	2 398	2 799	1 955	1 833	2 073	2 435	2 715	2 393	2 339
	Män	18 421	1 023	999	1 203	1 484	979	943	1 074	1 247	1 372	1 184	1 206
	Kv	18 602	930	952	1 195	1 315	976	890	999	1 188	1 343	1 209	1 133
Ämål	Sa	12 716	587	636	797	944	567	505	626	785	879	854	800
	Män	6 241	299	326	405	474	298	260	310	417	455	410	432
	Kv	6 475	288	310	392	470	269	245	316	368	424	444	368
Öckerö	Sa	12 229	756	719	904	938	513	473	676	819	919	824	756
	Män	6 153	372	392	504	498	274	240	329	396	472	410	380
	Kv	6 076	384	327	400	440	239	233	347	423	447	414	376
Värmlands län	Sa	273 489	13 065	13 293	16 914	19 000	15 463	13 698	15 347	17 445	19 021	17 625	18 451
	Män	136 132	6 790	6 724	8 565	9 868	8 091	7 195	7 901	9 004	9 809	8 960	9 356
	Kv	137 357	6 275	6 569	8 349	9 132	7 372	6 503	7 446	8 441	9 212	8 665	9 095
Arvika	Sa	26 131	1 204	1 256	1 546	1 838	1 403	1 242	1 403	1 647	1 731	1 620	1 818
	Män	13 001	619	650	801	953	767	650	737	857	869	834	893
	Kv	13 130	585	606	745	885	636	592	666	790	862	786	925
Eda	Sa	8 670	381	401	554	589	388	383	429	541	645	617	609
	Män	4 418	196	200	291	314	203	202	238	289	346	341	309
	Kv	4 252	185	201	263	275	185	181	191	252	299	276	300
Filipstad	Sa	10 952	478	511	623	731	498	436	525	611	679	683	757
	Män	5 472	253	239	326	372	264	231	281	329	353	350	401
	Kv	5 480	225	272	297	359	234	205	244	282	326	333	356
Forshaga	Sa	11 466	649	645	854	875	475	435	661	845	861	725	677
	Män	5 725	340	331	419	450	259	226	327	427	413	398	339
	Kv	5 741	309	314	435	425	216	209	334	418	448	327	338
Grums	Sa	9 332	437	406	638	677	453	393	471	582	678	579	625
	Män	4 686	227	204	307	355	264	204	241	288	349	295	315
	Kv	4 646	210	202	331	322	189	189	230	294	329	284	310
Hagfors	Sa	13 127	491	536	760	898	551	436	578	706	918	938	938
	Män	6 626	266	276	418	466	307	231	295	373	495	485	480
	Kv	6 501	225	260	342	432	244	205	283	333	423	453	458
Hammarö	Sa	14 489	868	922	1 142	1 087	537	501	802	1 138	1 185	1 087	1 022
	Män	7 307	453	439	578	575	316	254	390	573	603	540	517
	Kv	7 182	415	483	564	512	221	247	412	565	582	547	505
Karlstad	Sa	82 878	4 216	3 910	4 578	5 408	6 703	5 913	5 554	5 393	5 572	5 150	5 327
	Män	40 549	2 199	2 001	2 307	2 769	3 331	3 136	2 843	2 796	2 837	2 510	2 669
	Kv	42 329	2 017	1 909	2 271	2 639	3 372	2 777	2 711	2 597	2 735	2 640	2 658
Kil	Sa	11 803	604	672	840	977	521	480	651	777	834	791	827
	Män	5 891	302	361	407	494	280	236	322	382	420	415	422
	Kv	5 912	302	311	433	483	241	244	329	395	414	376	405
Kristinehamn	Sa	23 848	1 059	1 083	1 497	1 577	1 138	1 029	1 236	1 500	1 722	1 507	1 653
	Män	11 835	558	533	752	796	608	541	639	778	906	796	809
	Kv	12 013	501	550	745	781	530	488	597	722	816	711	844
Munkfors	Sa	3 936	153	163	247	271	181	133	179	251	296	236	260
	Män	1 973	76	79	128	146	109	74	86	134	155	118	145
	Kv	1 963	77	84	119	125	72	59	93	117	141	118	115
Storfors	Sa	4 526	208	208	293	365	187	136	209	259	324	303	332
	Män	2 297	116	103	151	193	102	65	116	140	151	164	185
	Kv	2 229	92	105	142	172	85	71	93	119	173	139	147

55–59	60–64	65–69	70–74	75–79	80–84	85–89	90–94	95–	0–6	7–17	18–24	25–44	45–64	65–
717	701	507	401	386	333	214	72	14	598	1 383	690	2 048	2 722	1 927
374	383	263	192	178	145	94	18	4	322	711	358	1 039	1 425	894
343	318	244	209	208	188	120	54	10	276	672	332	1 009	1 297	1 033
3 189	3 215	2 455	2 230	2 016	1 617	978	370	77	3 651	7 168	4 362	12 551	13 032	9 743
1 566	1 605	1 163	1 005	895	672	361	114	21	1 899	3 643	2 273	6 377	6 530	4 231
1 623	1 610	1 292	1 225	1 121	945	617	256	56	1 752	3 525	2 089	6 174	6 502	5 512
1 598	1 532	1 141	940	954	760	480	196	49	1 676	3 248	1 636	5 276	6 080	4 520
856	758	575	450	436	324	174	66	8	865	1 643	853	2 735	3 110	2 033
742	774	566	490	518	436	306	130	41	811	1 605	783	2 541	2 970	2 487
1 126	1 098	865	694	650	595	352	123	31	1 053	2 298	1 240	3 625	4 435	3 310
591	602	438	329	294	276	122	39	9	550	1 197	674	1 871	2 331	1 507
535	496	427	365	356	319	230	84	22	503	1 101	566	1 754	2 104	1 803
779	745	471	387	309	258	176	78	14	881	1 727	956	2 703	2 936	1 693
392	381	252	189	138	120	63	29	3	442	892	505	1 372	1 494	794
387	364	219	198	171	138	113	49	11	439	835	451	1 331	1 442	899
2 517	2 568	1 992	1 636	1 437	1 079	679	230	41	2 725	5 322	3 009	9 056	9 817	7 094
1 262	1 257	983	755	690	447	242	66	5	1 431	2 704	1 553	4 636	4 909	3 188
1 255	1 311	1 009	881	747	632	437	164	36	1 294	2 618	1 456	4 420	4 908	3 906
913	900	760	590	614	482	319	127	31	854	1 757	920	2 795	3 467	2 923
458	445	345	285	286	190	105	33	8	436	898	468	1 442	1 745	1 252
455	455	415	305	328	292	214	94	23	418	859	452	1 353	1 722	1 671
878	927	608	499	385	358	196	60	21	1 041	1 940	849	2 887	3 385	2 127
447	484	295	229	181	163	59	18	10	530	1 047	463	1 437	1 721	955
431	443	313	270	204	195	137	42	11	511	893	386	1 450	1 664	1 172
19 551	19 400	14 373	12 569	11 404	8 962	5 466	1 960	482	18 281	36 854	22 600	65 511	75 027	55 216
9 984	9 795	6 949	5 829	5 119	3 628	1 924	550	91	9 467	18 754	11 817	33 909	38 095	24 090
9 567	9 605	7 424	6 740	6 285	5 334	3 542	1 410	391	8 814	18 100	10 783	31 602	36 932	31 126
1 923	1 849	1 366	1 298	1 190	943	593	224	37	1 681	3 483	2 083	6 023	7 210	5 651
1 020	948	652	601	516	357	216	53	8	871	1 812	1 107	3 113	3 695	2 403
903	901	714	697	674	586	377	171	29	810	1 671	976	2 910	3 515	3 248
642	591	462	444	411	324	196	47	16	556	1 157	600	1 998	2 459	1 900
318	321	229	214	186	141	61	15	4	279	607	318	1 075	1 289	850
324	270	233	230	225	183	135	32	12	277	550	282	923	1 170	1 050
879	895	638	580	519	461	311	115	22	682	1 393	766	2 251	3 214	2 646
460	452	328	274	231	185	97	37	9	345	718	391	1 194	1 663	1 161
419	443	310	306	288	276	214	78	13	337	675	375	1 057	1 551	1 485
861	853	645	468	400	307	156	59	15	886	1 835	777	2 802	3 116	2 050
413	416	340	239	186	126	59	15	2	468	908	423	1 393	1 566	967
448	437	305	229	214	181	97	44	13	418	927	354	1 409	1 550	1 083
728	752	525	462	395	273	172	63	23	594	1 324	693	2 124	2 684	1 913
389	381	258	228	197	112	52	16	4	314	649	394	1 082	1 380	867
339	371	267	234	198	161	120	47	19	280	675	299	1 042	1 304	1 046
984	1 023	872	743	754	549	325	100	27	684	1 643	909	2 638	3 883	3 370
534	487	410	357	350	257	110	25	4	360	881	492	1 394	1 986	1 513
450	536	462	386	404	292	215	75	23	324	762	417	1 244	1 897	1 857
1 055	943	670	506	450	313	177	70	14	1 259	2 389	908	3 626	4 107	2 200
567	493	336	236	210	123	74	24	6	635	1 209	517	1 820	2 117	1 009
488	450	334	270	240	190	103	46	8	624	1 180	391	1 806	1 990	1 191
5 387	5 318	3 828	3 316	2 964	2 344	1 380	497	120	5 809	10 124	8 882	22 432	21 182	14 449
2 618	2 610	1 777	1 432	1 215	889	462	131	17	3 033	5 112	4 462	11 612	10 407	5 923
2 769	2 708	2 051	1 884	1 749	1 455	918	366	103	2 776	5 012	4 420	10 820	10 775	8 526
913	854	617	454	390	307	216	62	16	873	1 890	851	2 742	3 385	2 062
440	462	321	219	170	134	81	20	3	458	942	444	1 360	1 739	948
473	392	296	235	220	173	135	42	13	415	948	407	1 382	1 646	1 114
1 841	1 841	1 329	1 157	1 055	857	537	181	49	1 456	3 171	1 727	5 487	6 842	5 165
949	938	615	528	497	350	183	51	8	748	1 602	897	2 864	3 492	2 232
892	903	714	629	558	507	354	130	41	708	1 569	830	2 623	3 350	2 933
248	279	259	239	229	178	98	29	7	219	500	296	859	1 023	1 039
130	133	128	102	107	77	37	8	1	111	253	174	449	526	460
118	146	131	137	122	101	61	21	6	108	247	122	410	497	579
401	362	238	206	196	149	102	36	12	287	653	321	928	1 398	939
211	181	110	107	103	58	32	5	4	158	326	181	472	741	419
190	181	128	99	93	91	70	31	8	129	327	140	456	657	520

1.4.1 (forts.)

Län Kommun	Kön	Samtliga	därav efter ålder										
			0-4	5-9	10-14	15-19	20-24	25-29	30-34	35-39	40-44	45-49	50-54
Sunne	Sa	13 591	604	693	956	1 033	625	590	685	848	977	945	946
	Män	6 800	327	335	486	549	303	334	350	420	507	467	497
	Kv	6 791	277	358	470	484	322	256	335	428	470	478	449
Säffle	Sa	15 973	755	740	1 023	1 158	742	595	769	983	1 112	1 022	1 052
	Män	8 020	369	374	520	632	398	302	383	491	617	530	525
	Kv	7 953	386	366	503	526	344	293	386	492	495	492	527
Torsby	Sa	12 946	468	606	756	877	642	542	638	692	832	829	924
	Män	6 539	225	310	367	481	358	278	346	366	441	410	509
	Kv	6 407	243	296	389	396	284	264	292	326	391	419	415
Årjäng	Sa	9 821	490	541	607	639	419	454	557	672	655	593	684
	Män	4 993	264	289	307	323	222	231	307	361	347	307	341
	Kv	4 828	226	252	300	316	197	223	250	311	308	286	343
Örebro län	Sa	275 030	14 290	14 311	17 308	19 097	16 651	15 539	16 758	18 261	18 795	16 965	17 621
	Män	135 998	7 276	7 368	8 932	9 656	8 420	8 001	8 437	9 292	9 616	8 577	8 809
	Kv	139 032	7 014	6 943	8 376	9 441	8 231	7 538	8 321	8 969	9 179	8 388	8 812
Askersund	Sa	11 470	544	583	665	797	490	462	544	673	779	730	800
	Män	5 726	257	304	352	391	256	249	275	337	420	359	409
	Kv	5 744	287	279	313	406	234	213	269	336	359	371	391
Degerfors	Sa	10 014	445	482	661	704	393	384	544	617	721	625	681
	Män	5 073	224	262	358	371	215	192	292	315	392	319	348
	Kv	4 941	221	220	303	333	178	192	252	302	329	306	333
Hallsberg	Sa	15 287	766	778	1 048	1 160	772	624	810	999	1 063	993	1 058
	Män	7 775	412	405	538	617	436	314	400	527	548	512	563
	Kv	7 512	354	373	510	543	336	310	410	472	515	481	495
Hällefors	Sa	7 539	288	322	473	506	392	303	317	425	502	452	454
	Män	3 776	145	171	231	255	193	175	158	215	267	237	254
	Kv	3 763	143	151	242	251	199	128	159	210	235	215	200
Karlskoga	Sa	30 159	1 461	1 545	1 695	2 026	1 524	1 377	1 697	2 018	2 120	1 867	1 966
	Män	14 970	754	757	875	1 044	847	739	852	1 043	1 140	955	979
	Kv	15 189	707	788	820	982	677	638	845	975	980	912	987
Kumla	Sa	19 643	1 166	1 261	1 360	1 376	960	913	1 352	1 527	1 438	1 143	1 236
	Män	9 741	595	650	685	701	510	466	653	778	747	597	599
	Kv	9 902	571	611	675	675	450	447	699	749	691	546	637
Laxå	Sa	6 046	248	260	382	422	290	196	247	384	441	410	394
	Män	3 073	136	122	196	234	178	115	134	196	219	225	199
	Kv	2 973	112	138	186	188	112	81	113	188	222	185	195
Lekeberg	Sa	7 096	432	361	469	527	311	306	417	447	499	462	509
	Män	3 681	221	186	251	269	174	163	205	245	257	236	269
	Kv	3 415	211	175	218	258	137	143	212	202	242	226	240
Lindesberg	Sa	23 074	1 014	1 187	1 556	1 707	1 166	967	1 198	1 434	1 560	1 490	1 541
	Män	11 613	500	634	799	881	668	518	603	695	813	762	789
	Kv	11 461	514	553	757	826	498	449	595	739	747	728	752
Ljusnarsberg	Sa	5 243	197	238	309	385	175	191	237	300	336	327	398
	Män	2 672	106	126	183	197	95	99	116	170	171	163	197
	Kv	2 571	91	112	126	188	80	92	121	130	165	164	201
Nora	Sa	10 482	505	565	730	777	442	414	539	668	721	683	679
	Män	5 137	235	299	383	392	215	208	254	332	361	346	331
	Kv	5 345	270	266	347	385	227	206	285	336	360	337	348
Örebro	Sa	128 977	7 224	6 729	7 960	8 710	9 736	9 402	8 856	8 769	8 615	7 783	7 905
	Män	62 761	3 691	3 452	4 081	4 304	4 633	4 763	4 495	4 439	4 281	3 866	3 872
	Kv	66 216	3 533	3 277	3 879	4 406	5 103	4 639	4 361	4 330	4 334	3 917	4 033
Västmanlands län	Sa	248 489	13 025	12 481	15 874	17 435	13 904	13 255	14 889	16 815	18 135	15 901	15 651
	Män	123 662	6 699	6 409	8 015	8 967	7 264	6 814	7 609	8 686	9 341	8 169	7 955
	Kv	124 827	6 326	6 072	7 859	8 468	6 640	6 441	7 280	8 129	8 794	7 732	7 696
Arboga	Sa	13 391	655	699	860	909	670	553	692	830	978	838	788
	Män	6 659	340	340	446	459	365	289	337	435	496	444	388
	Kv	6 732	315	359	414	450	305	264	355	395	482	394	400
Fagersta	Sa	12 202	581	558	687	796	639	569	626	824	784	809	789
	Män	6 105	313	307	349	425	324	292	350	438	406	446	383
	Kv	6 097	268	251	338	371	315	277	276	386	378	363	406
Hallstahammar	Sa	15 042	747	707	1 035	1 133	729	576	774	956	1 079	998	950
	Män	7 461	360	367	497	588	401	282	388	494	558	498	497
	Kv	7 581	387	340	538	545	328	294	386	462	521	500	453

55–59	60–64	65–69	70–74	75–79	80–84	85–89	90–94	95–	0–6	7–17	18–24	25–44	45–64	65–
902	913	690	638	613	480	295	131	27	862	2 061	988	3 100	3 706	2 874
477	484	336	282	288	212	102	40	4	453	1 057	490	1 611	1 925	1 264
425	429	354	356	325	268	193	91	23	409	1 004	498	1 489	1 781	1 610
1 124	1 201	958	872	754	588	341	137	47	1 027	2 210	1 181	3 459	4 399	3 697
563	625	477	421	354	262	133	37	7	507	1 149	637	1 793	2 243	1 691
561	576	481	451	400	326	208	100	40	520	1 061	544	1 666	2 156	2 006
953	968	761	734	674	559	350	114	27	710	1 678	961	2 704	3 674	3 219
514	469	375	367	312	224	145	37	5	341	866	534	1 431	1 902	1 465
439	499	386	367	362	335	205	77	22	369	812	427	1 273	1 772	1 754
710	758	515	452	410	330	217	95	23	696	1 343	657	2 338	2 745	2 042
381	395	257	222	197	121	80	36	5	386	663	356	1 246	1 424	918
329	363	258	230	213	209	137	59	18	310	680	301	1 092	1 321	1 124
19 222	19 573	13 912	10 548	9 828	8 315	5 615	1 979	442	19 969	37 768	23 920	69 353	73 381	50 639
9 662	9 836	6 904	4 982	4 308	3 351	1 931	534	106	10 253	19 357	12 042	35 346	36 884	22 116
9 560	9 737	7 008	5 566	5 520	4 964	3 684	1 445	336	9 716	18 411	11 878	34 007	36 497	28 523
954	981	727	533	450	372	261	94	31	774	1 525	780	2 458	3 465	2 468
495	493	354	269	222	154	89	31	10	377	789	394	1 281	1 756	1 129
459	488	373	264	228	218	172	63	21	397	736	386	1 177	1 709	1 339
777	840	593	479	413	331	226	79	19	617	1 435	633	2 266	2 923	2 140
406	429	286	246	194	124	70	22	8	317	771	342	1 191	1 502	950
371	411	307	233	219	207	156	57	11	300	664	291	1 075	1 421	1 190
1 213	1 100	834	591	575	516	290	83	14	1 057	2 262	1 205	3 496	4 364	2 903
616	544	445	298	252	219	109	17	3	560	1 185	663	1 789	2 235	1 343
597	556	389	293	323	297	181	66	11	497	1 077	542	1 707	2 129	1 560
565	619	540	437	387	294	197	52	14	409	984	588	1 547	2 090	1 921
289	298	270	225	183	123	73	11	3	214	492	289	815	1 078	888
276	321	270	212	204	171	124	41	11	195	492	299	732	1 012	1 033
1 996	2 362	1 780	1 372	1 221	1 007	768	300	57	2 067	3 854	2 330	7 212	8 191	6 505
975	1 206	852	679	548	406	225	79	15	1 075	1 961	1 241	3 774	4 115	2 804
1 021	1 156	928	693	673	601	543	221	42	992	1 893	1 089	3 438	4 076	3 701
1 346	1 342	907	615	649	563	344	127	18	1 684	3 020	1 419	5 230	5 067	3 223
679	696	450	281	273	218	123	34	6	864	1 531	746	2 644	2 571	1 385
667	646	457	334	376	345	221	93	12	820	1 489	673	2 586	2 496	1 838
485	454	380	299	322	230	134	54	14	339	820	443	1 268	1 743	1 433
252	222	195	140	146	97	54	10	3	171	436	259	664	898	645
233	232	185	159	176	133	80	44	11	168	384	184	604	845	788
566	533	380	288	203	201	132	42	11	588	985	527	1 669	2 070	1 257
284	288	207	161	93	92	60	16	4	297	522	282	870	1 077	633
282	245	173	127	110	109	72	26	7	291	463	245	799	993	624
1 774	1 854	1 278	984	895	749	513	169	38	1 466	3 367	1 797	5 159	6 659	4 626
935	950	673	456	390	303	182	53	9	732	1 751	999	2 629	3 436	2 066
839	904	605	528	505	446	331	116	29	734	1 616	798	2 530	3 223	2 560
403	442	372	273	260	193	129	55	23	296	696	312	1 064	1 570	1 305
211	237	194	134	120	87	43	20	3	159	383	165	556	808	601
192	205	178	139	140	106	86	35	20	137	313	147	508	762	704
798	849	643	464	401	285	222	85	12	725	1 564	730	2 342	3 009	2 112
399	439	323	221	188	108	76	24	3	347	813	364	1 155	1 515	943
399	410	320	243	213	177	146	61	9	378	751	366	1 187	1 494	1 169
8 345	8 197	5 478	4 213	4 052	3 574	2 399	839	191	9 947	17 256	13 156	35 642	32 230	20 746
4 121	4 034	2 655	1 872	1 699	1 420	827	217	39	5 140	8 723	6 298	17 978	15 893	8 729
4 224	4 163	2 823	2 341	2 353	2 154	1 572	622	152	4 807	8 533	6 858	17 664	16 337	12 017
17 465	17 424	13 167	10 085	9 203	7 294	4 465	1 625	396	17 991	34 252	20 476	63 094	66 441	46 235
8 784	8 615	6 582	4 757	4 009	2 910	1 563	432	82	9 264	17 424	10 666	32 450	33 523	20 335
8 681	8 809	6 585	5 328	5 194	4 384	2 902	1 193	314	8 727	16 828	9 810	30 644	32 918	25 900
973	1 092	832	613	517	467	300	103	22	931	1 866	996	3 053	3 691	2 854
494	532	426	310	241	185	96	31	5	474	948	528	1 557	1 858	1 294
479	560	406	303	276	282	204	72	17	457	918	468	1 496	1 833	1 560
869	862	789	590	581	457	261	117	14	799	1 538	924	2 803	3 329	2 809
433	432	375	282	235	191	92	29	3	439	804	475	1 486	1 694	1 207
436	430	414	308	346	266	169	88	11	360	734	449	1 317	1 635	1 602
1 131	1 080	904	712	633	459	303	109	27	1 020	2 169	1 162	3 385	4 159	3 147
578	546	453	340	286	182	112	29	5	500	1 086	627	1 722	2 119	1 407
553	534	451	372	347	277	191	80	22	520	1 083	535	1 663	2 040	1 740

1.4.1 (forts.)

Län Kommun	Kön	Samtliga	därav efter ålder										
			0–4	5–9	10–14	15–19	20–24	25–29	30–34	35–39	40–44	45–49	50–54
Kungsör	Sa	8 211	415	486	544	590	328	314	461	533	599	577	532
	Män	4 137	210	256	289	309	181	154	213	266	316	294	271
	Kv	4 074	205	230	255	281	147	160	248	267	283	283	261
Köping	Sa	24 659	1 167	1 156	1 493	1 764	1 411	1 192	1 270	1 560	1 809	1 623	1 674
	Män	12 367	617	597	760	922	744	643	651	798	952	833	875
	Kv	12 292	550	559	733	842	667	549	619	762	857	790	799
Norberg	Sa	5 843	257	274	406	417	281	207	270	366	406	368	462
	Män	2 957	144	141	199	208	160	108	140	173	215	190	234
	Kv	2 886	113	133	207	209	121	99	130	193	191	178	228
Sala	Sa	21 360	987	1 030	1 384	1 639	1 136	976	1 112	1 308	1 524	1 397	1 480
	Män	10 613	503	518	714	861	607	511	576	682	722	694	749
	Kv	10 747	484	512	670	778	529	465	536	626	802	703	731
Skinnskatteberg	Sa	4 752	228	208	290	357	207	181	212	260	338	298	357
	Män	2 403	117	106	164	180	110	94	107	127	170	157	174
	Kv	2 349	111	102	126	177	97	87	105	133	168	141	183
Surahammar	Sa	10 109	571	513	681	796	389	394	571	651	717	657	682
	Män	5 149	286	258	362	430	233	183	297	348	370	320	374
	Kv	4 960	285	255	319	366	156	211	274	303	347	337	308
Västerås	Sa	132 920	7 417	6 850	8 494	9 034	8 114	8 293	8 901	9 527	9 901	8 336	7 937
	Män	65 811	3 809	3 519	4 235	4 585	4 139	4 258	4 550	4 925	5 136	4 293	4 010
	Kv	67 109	3 608	3 331	4 259	4 449	3 975	4 035	4 351	4 602	4 765	4 043	3 927
Dalarnas län	Sa	275 711	13 489	13 182	17 433	20 310	14 644	13 065	14 826	16 915	18 663	17 918	19 133
	Män	137 749	6 899	6 785	8 968	10 445	7 907	6 838	7 657	8 579	9 522	9 006	9 781
	Kv	137 962	6 590	6 397	8 465	9 865	6 737	6 227	7 169	8 336	9 141	8 912	9 352
Avesta	Sa	21 963	922	952	1 302	1 543	1 144	1 078	1 166	1 331	1 498	1 480	1 557
	Män	11 044	481	497	669	793	616	582	620	669	774	769	809
	Kv	10 919	441	455	633	750	528	496	546	662	724	711	748
Borlänge	Sa	47 399	2 609	2 298	2 941	3 533	3 006	2 838	2 844	3 176	3 344	2 980	3 112
	Män	23 841	1 341	1 154	1 504	1 815	1 616	1 488	1 472	1 668	1 728	1 529	1 614
	Kv	23 558	1 268	1 144	1 437	1 718	1 390	1 350	1 372	1 508	1 616	1 451	1 498
Falun	Sa	55 267	2 966	2 787	3 644	4 166	3 475	3 075	3 263	3 375	3 649	3 546	3 931
	Män	27 233	1 508	1 390	1 893	2 123	1 850	1 572	1 699	1 652	1 814	1 756	1 943
	Kv	28 034	1 458	1 397	1 751	2 043	1 625	1 503	1 564	1 723	1 835	1 790	1 988
Gagnef	Sa	10 080	536	596	726	810	417	399	490	593	724	657	666
	Män	5 097	274	316	389	433	217	197	262	275	388	310	349
	Kv	4 983	262	280	337	377	200	202	228	318	336	347	317
Hedemora	Sa	15 380	659	729	969	1 233	740	601	745	897	1 093	1 132	1 057
	Män	7 611	303	372	495	614	399	326	381	481	561	551	547
	Kv	7 769	356	357	474	619	341	275	364	416	532	581	510
Leksand	Sa	15 450	715	791	1 008	1 134	792	591	719	923	1 008	984	1 018
	Män	7 644	381	414	494	585	429	314	345	462	495	478	505
	Kv	7 806	334	377	514	549	363	277	374	461	513	506	513
Ludvika	Sa	25 477	1 151	1 143	1 498	1 757	1 229	1 084	1 333	1 519	1 669	1 690	1 709
	Män	12 673	574	611	778	904	670	595	699	781	833	861	871
	Kv	12 804	577	532	720	853	559	489	634	738	836	829	838
Malung	Sa	10 518	460	505	647	710	446	473	597	732	691	682	708
	Män	5 353	241	287	334	352	258	245	304	386	360	359	377
	Kv	5 165	219	218	313	358	188	228	293	346	331	323	331
Mora	Sa	20 159	975	923	1 286	1 471	1 005	858	1 082	1 199	1 341	1 263	1 519
	Män	10 089	511	457	678	754	556	445	552	595	684	602	778
	Kv	10 070	464	466	608	717	449	413	530	604	657	661	741
Orsa	Sa	7 026	304	347	457	571	365	239	311	433	506	463	519
	Män	3 497	159	199	241	302	191	125	134	231	260	229	243
	Kv	3 529	145	148	216	269	174	114	177	202	246	234	276
Rättvik	Sa	10 884	459	468	679	746	427	376	481	596	657	639	749
	Män	5 384	240	231	349	386	222	194	260	293	331	318	383
	Kv	5 500	219	237	330	360	205	182	221	303	326	321	366
Smedjebacken	Sa	10 715	446	457	680	745	425	389	484	657	751	753	818
	Män	5 404	224	247	323	379	234	208	239	352	401	363	427
	Kv	5 311	222	210	357	366	191	181	245	305	350	390	391
Säter	Sa	10 991	556	509	748	914	483	453	600	656	741	725	852
	Män	5 583	288	270	384	500	281	233	297	331	368	380	428
	Kv	5 408	268	239	364	414	202	220	303	325	373	345	424

55-59	60-64	65-69	70-74	75-79	80-84	85-89	90-94	95-	0-6	7-17	18-24	25-44	45-64	65-
651	624	487	324	300	213	169	49	15	618	1 173	572	1 907	2 384	1 557
329	322	264	164	140	79	60	14	6	315	617	313	949	1 216	727
322	302	223	160	160	134	109	35	9	303	556	259	958	1 168	830
1 779	1 781	1 301	1 093	1 028	809	481	204	64	1 644	3 267	2 080	5 831	6 857	4 980
905	909	650	514	425	327	177	54	14	861	1 702	1 077	3 044	3 522	2 161
874	872	651	579	603	482	304	150	50	783	1 565	1 003	2 787	3 335	2 819
478	470	309	247	234	196	136	50	9	368	838	429	1 249	1 778	1 181
263	248	168	112	108	78	49	18	1	202	413	237	636	935	534
215	222	141	135	126	118	87	32	8	166	425	192	613	843	647
1 643	1 561	1 130	879	844	716	423	149	42	1 368	3 057	1 751	4 920	6 081	4 183
840	787	559	437	374	291	136	46	6	693	1 560	950	2 491	3 070	1 849
803	774	571	442	470	425	287	103	36	675	1 497	801	2 429	3 011	2 334
405	400	306	251	177	138	93	36	10	304	640	346	991	1 460	1 011
211	208	149	134	83	63	37	9	3	156	339	182	498	750	478
194	192	157	117	94	75	56	27	7	148	301	164	493	710	533
808	785	583	471	367	270	144	47	12	795	1 503	652	2 333	2 932	1 894
419	382	325	221	160	121	49	8	3	400	794	375	1 198	1 495	887
389	403	258	250	207	149	95	39	9	395	709	277	1 135	1 437	1 007
8 728	8 769	6 526	4 905	4 522	3 569	2 155	761	181	10 144	18 201	11 564	36 622	33 770	22 619
4 312	4 249	3 213	2 243	1 957	1 393	755	194	36	5 224	9 161	5 902	18 869	16 864	9 791
4 416	4 520	3 313	2 662	2 565	2 176	1 400	567	145	4 920	9 040	5 662	17 753	16 906	12 828
20 695	20 313	14 638	12 106	11 013	9 044	5 816	2 068	440	18 649	38 056	22 353	63 469	78 059	55 125
10 652	10 381	7 277	5 755	4 794	3 714	2 081	620	88	9 535	19 571	11 898	32 596	39 820	24 329
10 043	9 932	7 361	6 351	6 219	5 330	3 735	1 448	352	9 114	18 485	10 455	30 873	38 239	30 796
1 693	1 588	1 211	1 111	950	748	496	166	27	1 300	2 833	1 730	5 073	6 318	4 709
871	801	611	524	441	289	170	50	8	674	1 470	912	2 645	3 250	2 093
822	787	600	587	509	459	326	116	19	626	1 363	818	2 428	3 068	2 616
3 228	3 167	2 211	1 878	1 725	1 368	795	293	53	3 503	6 456	4 428	12 202	12 487	8 323
1 613	1 596	1 111	875	767	569	292	81	8	1 760	3 335	2 335	6 356	6 352	3 703
1 615	1 571	1 100	1 003	958	799	503	212	45	1 743	3 121	2 093	5 846	6 135	4 620
4 003	3 769	2 686	2 107	1 790	1 615	979	355	86	4 089	7 871	5 078	13 362	15 249	9 618
2 005	1 858	1 289	1 017	764	636	351	95	18	2 083	3 997	2 684	6 737	7 562	4 170
1 998	1 911	1 397	1 090	1 026	979	628	260	68	2 006	3 874	2 394	6 625	7 687	5 448
799	773	534	421	364	299	202	63	11	773	1 612	700	2 206	2 895	1 894
416	419	264	201	176	123	72	14	2	409	848	372	1 122	1 494	852
383	354	270	220	188	176	130	49	9	364	764	328	1 084	1 401	1 042
1 179	1 128	894	717	624	479	328	145	31	953	2 188	1 189	3 336	4 496	3 218
610	582	435	336	260	187	114	49	8	450	1 120	613	1 749	2 290	1 389
569	546	459	381	364	292	214	96	23	503	1 068	576	1 587	2 206	1 829
1 207	1 273	833	691	667	542	391	137	26	993	2 234	1 213	3 241	4 482	3 287
624	660	424	346	285	236	127	36	4	525	1 127	651	1 616	2 267	1 458
583	613	409	345	382	306	264	101	22	468	1 107	562	1 625	2 215	1 829
1 910	1 967	1 461	1 133	1 228	1 008	698	230	60	1 580	3 300	1 898	5 605	7 276	5 818
998	1 003	719	519	530	406	242	69	10	805	1 699	1 033	2 908	3 733	2 495
912	964	742	614	698	602	456	161	50	775	1 601	865	2 697	3 543	3 323
789	796	578	519	484	363	236	84	18	672	1 371	725	2 493	2 975	2 282
435	425	283	237	213	142	87	24	4	362	708	402	1 295	1 596	990
354	371	295	282	271	221	149	60	14	310	663	323	1 198	1 379	1 292
1 588	1 565	1 108	865	797	678	438	155	43	1 340	2 796	1 524	4 480	5 935	4 084
822	824	566	426	326	285	167	54	7	693	1 440	823	2 276	3 026	1 831
766	741	542	439	471	393	271	101	36	647	1 356	701	2 204	2 909	2 253
500	501	383	352	328	222	168	48	9	442	1 021	581	1 489	1 983	1 510
288	237	178	160	139	99	67	14	1	238	550	304	750	997	658
212	264	205	192	189	123	101	34	8	204	471	277	739	986	852
931	907	668	594	544	515	297	125	26	634	1 438	707	2 110	3 226	2 769
467	471	335	294	210	231	116	47	6	324	740	364	1 078	1 639	1 239
464	436	333	300	334	284	181	78	20	310	698	343	1 032	1 587	1 530
941	941	668	518	440	317	212	59	14	612	1 448	693	2 281	3 453	2 228
480	500	343	258	195	123	80	24	4	310	723	374	1 200	1 770	1 027
461	441	325	260	245	194	132	35	10	302	725	319	1 081	1 683	1 201
870	828	566	456	391	358	188	81	16	759	1 636	815	2 450	3 275	2 056
467	428	292	218	175	154	58	29	2	400	860	463	1 229	1 703	928
403	400	274	238	216	204	130	52	14	359	776	352	1 221	1 572	1 128

1.4.1 (forts.)

Län Kommun	Kön	Samtliga	därav efter ålder										
			0–4	5–9	10–14	15–19	20–24	25–29	30–34	35–39	40–44	45–49	50–54
Vansbro	Sa	6 983	334	350	440	477	330	267	348	448	488	438	438
	Män	3 523	174	178	223	264	179	141	184	220	261	231	238
	Kv	3 460	160	172	217	213	151	126	164	228	227	207	200
Älvdalen	Sa	7 419	397	327	408	500	360	344	363	380	503	486	480
	Män	3 773	200	162	214	241	189	173	209	183	264	270	269
	Kv	3 646	197	165	194	259	171	171	154	197	239	216	211
Gävleborgs län	Sa	275 653	13 623	12 973	16 846	19 425	14 700	13 239	15 627	17 596	19 135	17 664	18 588
	Män	137 382	6 936	6 714	8 583	10 035	7 687	6 926	8 037	8 990	9 865	8 989	9 428
	Kv	138 271	6 687	6 259	8 263	9 390	7 013	6 313	7 590	8 606	9 270	8 675	9 160
Bollnäs	Sa	26 278	1 280	1 218	1 552	1 839	1 346	1 156	1 314	1 601	1 768	1 626	1 807
	Män	12 996	631	629	791	938	713	592	691	807	919	830	907
	Kv	13 282	649	589	761	901	633	564	623	794	849	796	900
Gävle	Sa	92 416	4 903	4 483	5 637	6 176	6 072	5 741	6 035	6 315	6 643	5 911	5 740
	Män	45 628	2 501	2 269	2 840	3 217	3 012	3 002	3 115	3 177	3 387	3 049	2 871
	Kv	46 788	2 402	2 214	2 797	2 959	3 060	2 739	2 920	3 138	3 256	2 862	2 869
Hofors	Sa	10 091	434	488	621	723	495	359	479	616	719	635	694
	Män	5 126	225	267	327	383	272	192	226	319	390	346	357
	Kv	4 965	209	221	294	340	223	167	253	297	329	289	337
Hudiksvall	Sa	36 956	1 930	1 745	2 292	2 689	1 856	1 627	2 028	2 254	2 439	2 416	2 649
	Män	18 290	992	893	1 215	1 366	984	804	1 064	1 145	1 216	1 210	1 318
	Kv	18 666	938	852	1 077	1 323	872	823	964	1 109	1 223	1 206	1 331
Ljusdal	Sa	19 243	952	878	1 101	1 320	925	820	977	1 067	1 259	1 248	1 372
	Män	9 674	504	446	567	698	530	459	517	561	645	586	692
	Kv	9 569	448	432	534	622	395	361	460	506	614	662	680
Nordanstig	Sa	9 810	477	404	619	760	476	355	474	582	672	628	692
	Män	4 998	241	224	301	394	268	188	250	284	355	339	372
	Kv	4 812	236	180	318	366	208	167	224	298	317	289	320
Ockelbo	Sa	6 038	260	265	373	464	211	212	293	368	421	423	432
	Män	3 065	119	144	192	252	101	108	161	177	232	201	238
	Kv	2 973	141	121	181	212	110	104	132	191	189	222	194
Ovanåker	Sa	11 816	509	547	734	891	533	468	599	683	786	772	846
	Män	5 963	250	279	357	445	312	251	304	372	381	392	443
	Kv	5 853	259	268	377	446	221	217	295	311	405	380	403
Sandviken	Sa	36 748	1 784	1 755	2 291	2 617	1 732	1 524	2 065	2 481	2 608	2 358	2 422
	Män	18 532	916	915	1 182	1 325	925	797	1 032	1 315	1 390	1 215	1 231
	Kv	18 216	868	840	1 109	1 292	807	727	1 033	1 166	1 218	1 143	1 191
Söderhamn	Sa	26 257	1 094	1 190	1 626	1 946	1 054	977	1 363	1 629	1 820	1 647	1 934
	Män	13 110	557	648	811	1 017	570	533	677	833	950	821	999
	Kv	13 147	537	542	815	929	484	444	686	796	870	826	935
Västernorrlands län	Sa	243 978	12 584	11 755	14 550	16 719	12 571	12 165	13 848	15 671	16 484	15 482	16 515
	Män	121 677	6 411	6 086	7 376	8 565	6 664	6 410	7 006	8 029	8 503	7 846	8 490
	Kv	122 301	6 173	5 669	7 174	8 154	5 907	5 755	6 842	7 642	7 981	7 636	8 025
Härnösand	Sa	25 080	1 189	1 221	1 506	1 830	1 474	1 174	1 283	1 426	1 578	1 542	1 698
	Män	12 366	611	637	769	894	770	611	672	720	804	773	841
	Kv	12 714	578	584	737	936	704	563	611	706	774	769	857
Kramfors	Sa	19 816	840	875	1 100	1 368	828	735	885	1 134	1 286	1 265	1 438
	Män	9 954	439	432	535	738	475	377	463	583	671	648	750
	Kv	9 862	401	443	565	630	353	358	422	551	615	617	688
Sollefteå	Sa	20 849	915	953	1 158	1 478	990	877	907	1 092	1 323	1 398	1 551
	Män	10 348	452	509	577	736	549	462	451	573	680	688	816
	Kv	10 501	463	444	581	742	441	415	456	519	643	710	735
Sundsvall	Sa	94 516	5 338	4 492	5 543	6 233	5 286	5 442	6 110	6 658	6 684	5 972	6 144
	Män	46 948	2 712	2 342	2 779	3 190	2 742	2 861	3 049	3 400	3 416	2 967	3 161
	Kv	47 568	2 626	2 150	2 764	3 043	2 544	2 581	3 061	3 258	3 268	3 005	2 983
Timrå	Sa	17 870	1 006	1 020	1 167	1 281	732	716	1 064	1 310	1 288	1 156	1 153
	Män	9 020	502	527	610	690	395	370	513	673	681	593	588
	Kv	8 850	504	493	557	591	337	346	551	637	607	563	565
Ånge	Sa	10 604	495	453	684	762	449	414	505	614	688	744	716
	Män	5 366	277	233	364	381	249	219	252	308	353	410	378
	Kv	5 238	218	220	320	381	200	195	253	306	335	334	338
Örnsköldsvik	Sa	55 243	2 801	2 741	3 392	3 767	2 812	2 807	3 094	3 437	3 637	3 405	3 815
	Män	27 675	1 418	1 406	1 742	1 936	1 484	1 510	1 606	1 772	1 898	1 767	1 956
	Kv	27 568	1 383	1 335	1 650	1 831	1 328	1 297	1 488	1 665	1 739	1 638	1 859

55-59	60-64	65-69	70-74	75-79	80-84	85-89	90-94	95-	0-6	7-17	18-24	25-44	45-64	65-
505	545	402	360	313	246	176	66	12	468	950	513	1 551	1 926	1 575
250	288	195	176	135	107	59	15	5	236	510	272	806	1 007	692
255	257	207	184	178	139	117	51	7	232	440	241	745	919	883
552	565	435	384	368	286	212	61	8	531	902	559	1 590	2 083	1 754
306	289	232	168	178	127	79	19	1	266	444	296	829	1 134	804
246	276	203	216	190	159	133	42	7	265	458	263	761	949	950
20 455	20 580	14 799	12 429	11 139	8 934	5 522	1 940	439	18 858	36 731	21 978	65 597	77 287	55 202
10 417	10 413	7 368	5 883	4 970	3 626	1 884	533	98	9 658	18 855	11 442	33 818	39 247	24 362
10 038	10 167	7 431	6 546	6 169	5 308	3 638	1 407	341	9 200	17 876	10 536	31 779	38 040	30 840
2 068	1 957	1 483	1 304	1 158	949	606	202	44	1 770	3 449	2 016	5 839	7 458	5 746
1 042	990	763	588	518	372	204	65	6	879	1 762	1 061	3 009	3 769	2 516
1 026	967	720	716	640	577	402	137	38	891	1 687	955	2 830	3 689	3 230
6 218	6 254	4 599	3 661	3 204	2 592	1 548	554	130	6 746	12 070	8 455	24 734	24 123	16 288
3 069	3 130	2 190	1 738	1 386	1 019	509	122	25	3 421	6 189	4 229	12 681	12 119	6 989
3 149	3 124	2 409	1 923	1 818	1 573	1 039	432	105	3 325	5 881	4 226	12 053	12 004	9 299
748	752	568	533	486	399	248	83	11	618	1 388	755	2 173	2 829	2 328
407	386	295	247	214	158	95	18	2	328	732	414	1 127	1 496	1 029
341	366	273	286	272	241	153	65	9	290	656	341	1 046	1 333	1 299
2 871	2 888	1 891	1 737	1 478	1 196	705	217	48	2 623	5 031	2 858	8 348	10 824	7 272
1 430	1 466	913	813	683	472	237	58	11	1 362	2 593	1 495	4 229	5 424	3 187
1 441	1 422	978	924	795	724	468	159	37	1 261	2 438	1 363	4 119	5 400	4 085
1 502	1 472	1 042	982	923	729	461	172	41	1 312	2 425	1 439	4 123	5 594	4 350
786	748	518	485	405	311	157	46	13	704	1 241	800	2 182	2 812	1 935
716	724	524	497	518	418	304	126	28	608	1 184	639	1 941	2 782	2 415
780	842	557	481	389	319	201	82	20	624	1 380	732	2 083	2 942	2 049
398	425	288	232	195	137	75	27	5	329	690	409	1 077	1 534	959
382	417	269	249	194	182	126	55	15	295	690	323	1 006	1 408	1 090
519	484	307	265	313	230	141	41	16	357	839	377	1 294	1 858	1 313
290	257	157	125	136	100	59	13	3	167	452	189	678	986	593
229	227	150	140	177	130	82	28	13	190	387	188	616	872	720
944	935	666	550	518	437	297	80	21	736	1 615	863	2 536	3 497	2 569
525	488	332	278	229	180	115	24	6	364	803	476	1 308	1 848	1 164
419	447	334	272	289	257	182	56	15	372	812	387	1 228	1 649	1 405
2 718	2 906	2 190	1 613	1 444	1 117	747	316	60	2 493	4 972	2 714	8 678	10 404	7 487
1 397	1 479	1 163	771	639	475	242	107	16	1 280	2 550	1 433	4 534	5 322	3 413
1 321	1 427	1 027	842	805	642	505	209	44	1 213	2 422	1 281	4 144	5 082	4 074
2 087	2 090	1 496	1 303	1 226	966	568	193	48	1 579	3 562	1 769	5 789	7 758	5 800
1 073	1 044	749	606	565	402	191	53	11	824	1 843	936	2 993	3 937	2 577
1 014	1 046	747	697	661	564	377	140	37	755	1 719	833	2 796	3 821	3 223
17 789	18 026	13 458	11 347	10 213	7 993	4 807	1 645	356	17 286	32 048	18 845	58 168	67 812	49 819
9 147	9 191	6 664	5 396	4 471	3 224	1 648	472	78	8 810	16 485	9 807	29 948	34 674	21 953
8 642	8 835	6 794	5 951	5 742	4 769	3 159	1 173	278	8 476	15 563	9 038	28 220	33 138	27 866
1 968	1 976	1 417	1 204	1 033	820	521	186	34	1 663	3 373	2 184	5 461	7 184	5 215
1 004	1 005	690	579	433	335	173	37	8	860	1 712	1 109	2 807	3 623	2 255
964	971	727	625	600	485	348	149	26	803	1 661	1 075	2 654	3 561	2 960
1 601	1 675	1 206	1 054	1 036	776	501	166	47	1 178	2 522	1 311	4 040	5 979	4 786
832	892	619	525	463	288	168	44	12	603	1 289	727	2 094	3 122	2 119
769	783	587	529	573	488	333	122	35	575	1 233	584	1 946	2 857	2 667
1 552	1 565	1 244	1 146	1 028	856	561	204	51	1 298	2 599	1 597	4 199	6 066	5 090
841	774	601	550	474	364	195	49	7	661	1 319	843	2 166	3 119	2 240
711	791	643	596	554	492	366	155	44	637	1 280	754	2 033	2 947	2 850
6 566	6 672	4 914	3 960	3 568	2 661	1 597	570	106	7 187	12 075	7 630	24 894	25 354	17 376
3 300	3 352	2 412	1 854	1 587	1 073	555	168	28	3 665	6 177	3 923	12 726	12 780	7 677
3 266	3 320	2 502	2 106	1 981	1 588	1 042	402	78	3 522	5 898	3 707	12 168	12 574	9 699
1 303	1 418	946	775	617	523	288	86	21	1 415	2 575	1 216	4 378	5 030	3 256
672	746	477	360	290	208	97	25	3	703	1 382	639	2 237	2 599	1 460
631	672	469	415	327	315	191	61	18	712	1 193	577	2 141	2 431	1 796
731	744	647	576	534	446	295	88	19	668	1 445	730	2 221	2 935	2 605
385	405	301	290	223	180	117	38	3	363	746	395	1 132	1 578	1 152
346	339	346	286	311	266	178	50	16	305	699	335	1 089	1 357	1 453
4 068	3 976	3 084	2 632	2 397	1 911	1 044	345	78	3 877	7 459	4 177	12 975	15 264	11 491
2 113	2 017	1 564	1 238	1 001	776	343	111	17	1 955	3 860	2 171	6 786	7 853	5 050
1 955	1 959	1 520	1 394	1 396	1 135	701	234	61	1 922	3 599	2 006	6 189	7 411	6 441

1.4.1 (forts.)

Län Kommun	Kön	Samtliga	därav efter ålder										
			0–4	5–9	10–14	15–19	20–24	25–29	30–34	35–39	40–44	45–49	50–54
Jämtlands län	Sa	127 020	6 463	5 880	7 739	9 070	7 092	6 355	7 331	7 726	8 732	8 230	8 872
	Män	63 389	3 223	2 970	3 995	4 652	3 646	3 319	3 819	3 948	4 441	4 150	4 568
	Kv	63 631	3 240	2 910	3 744	4 418	3 446	3 036	3 512	3 778	4 291	4 080	4 304
Berg	Sa	7 592	353	333	503	610	317	219	315	400	519	480	546
	Män	3 920	173	178	265	320	184	110	173	204	262	251	275
	Kv	3 672	180	155	238	290	133	109	142	196	257	229	271
Bräcke	Sa	7 202	311	379	489	551	243	231	346	428	499	453	512
	Män	3 725	161	207	276	296	133	124	180	217	251	223	289
	Kv	3 477	150	172	213	255	110	107	166	211	248	230	223
Härjedalen	Sa	10 764	453	446	624	745	481	391	492	571	708	699	755
	Män	5 460	214	224	298	400	288	211	268	296	363	355	399
	Kv	5 304	239	222	326	345	193	180	224	275	345	344	356
Krokom	Sa	14 270	893	783	991	1 130	616	538	830	936	1 023	932	1 015
	Män	7 290	436	393	517	576	342	273	429	465	546	469	547
	Kv	6 980	457	390	474	554	274	265	401	471	477	463	468
Ragunda	Sa	5 806	252	241	366	414	255	198	262	297	384	382	397
	Män	2 914	103	123	180	214	149	112	130	148	208	200	201
	Kv	2 892	149	118	186	200	106	86	132	149	176	182	196
Strömsund	Sa	12 782	502	552	742	979	540	453	526	653	815	880	919
	Män	6 514	254	267	359	505	323	255	277	353	408	470	494
	Kv	6 268	248	285	383	474	217	198	249	300	407	410	425
Åre	Sa	10 021	534	505	651	751	557	565	662	672	794	676	732
	Män	5 134	272	266	328	396	289	289	361	345	388	346	410
	Kv	4 887	262	239	323	355	268	276	301	327	406	330	322
Östersund	Sa	58 583	3 165	2 641	3 373	3 890	4 083	3 760	3 898	3 769	3 990	3 728	3 996
	Män	28 432	1 610	1 312	1 772	1 945	1 938	1 945	2 001	1 920	2 015	1 836	1 953
	Kv	30 151	1 555	1 329	1 601	1 945	2 145	1 815	1 897	1 849	1 975	1 892	2 043
Västerbottens län	Sa	257 581	13 278	12 571	16 079	18 319	19 314	17 119	15 761	16 074	16 641	16 077	16 815
	Män	128 909	6 838	6 364	8 240	9 514	9 708	8 983	8 297	8 236	8 555	8 149	8 533
	Kv	128 672	6 440	6 207	7 839	8 805	9 606	8 136	7 464	7 838	8 086	7 928	8 282
Bjurholm	Sa	2 541	120	112	174	182	114	73	112	139	144	137	152
	Män	1 300	65	58	97	92	57	39	56	77	69	76	90
	Kv	1 241	55	54	77	90	57	34	56	62	75	61	62
Dorotea	Sa	3 069	118	128	177	233	127	99	141	134	172	199	225
	Män	1 579	59	57	79	130	72	49	82	66	89	101	137
	Kv	1 490	59	71	98	103	55	50	59	68	83	98	88
Lycksele	Sa	12 612	562	638	774	944	729	598	608	780	813	841	884
	Män	6 260	284	328	390	489	392	314	296	384	443	422	445
	Kv	6 352	278	310	384	455	337	284	312	396	370	419	439
Malå	Sa	3 348	164	139	222	260	140	143	149	158	214	242	260
	Män	1 695	83	62	110	141	83	82	75	85	105	135	135
	Kv	1 653	81	77	112	119	57	61	74	73	109	107	125
Nordmaling	Sa	7 426	378	350	482	539	352	321	377	447	439	420	505
	Män	3 749	195	178	239	269	191	159	197	236	240	204	240
	Kv	3 677	183	172	243	270	161	162	180	211	199	216	265
Norsjö	Sa	4 437	193	200	292	340	218	158	198	226	305	292	314
	Män	2 251	89	107	150	187	115	84	105	115	158	156	175
	Kv	2 186	104	93	142	153	103	74	93	111	147	136	139
Robertsfors	Sa	6 996	349	344	459	595	345	245	306	375	429	520	506
	Män	3 547	192	185	233	313	193	134	145	190	226	255	260
	Kv	3 449	157	159	226	282	152	111	161	185	203	265	246
Skellefteå	Sa	71 966	3 617	3 591	4 658	5 191	3 915	3 727	4 022	4 469	4 691	4 693	5 049
	Män	35 966	1 878	1 794	2 359	2 672	2 094	1 980	2 111	2 316	2 407	2 341	2 581
	Kv	36 000	1 739	1 797	2 299	2 519	1 821	1 747	1 911	2 153	2 284	2 352	2 468
Sorsele	Sa	2 867	106	144	158	224	119	104	125	155	172	161	214
	Män	1 477	56	76	91	105	61	66	61	84	87	89	112
	Kv	1 390	50	68	67	119	58	38	64	71	85	72	102
Storuman	Sa	6 432	244	326	379	415	279	271	283	358	416	430	462
	Män	3 288	124	156	196	219	164	147	143	188	224	218	240
	Kv	3 144	120	170	183	196	115	124	140	170	192	212	222
Umeå	Sa	111 235	6 163	5 365	6 707	7 434	11 862	10 389	8 218	7 480	7 280	6 529	6 533
	Män	55 395	3 170	2 752	3 481	3 890	5 667	5 404	4 417	3 816	3 711	3 281	3 210
	Kv	55 840	2 993	2 613	3 226	3 544	6 195	4 985	3 801	3 664	3 569	3 248	3 323

55-59	60-64	65-69	70-74	75-79	80-84	85-89	90-94	95-	0-6	7-17	18-24	25-44	45-64	65-
9 217	9 090	6 414	5 547	5 011	4 244	2 794	982	231	8 827	16 880	10 537	30 144	35 409	25 223
4 717	4 736	3 151	2 681	2 233	1 759	1 031	300	50	4 388	8 655	5 443	15 527	18 171	11 205
4 500	4 354	3 263	2 866	2 778	2 485	1 763	682	181	4 439	8 225	5 094	14 617	17 238	14 018
578	588	452	401	355	319	212	74	18	481	1 089	546	1 453	2 192	1 831
320	317	239	201	180	148	90	23	7	246	565	309	749	1 163	888
258	271	213	200	175	171	122	51	11	235	524	237	704	1 029	943
542	579	400	347	357	257	191	70	17	456	1 059	458	1 504	2 086	1 639
271	314	202	192	169	118	73	25	4	230	593	250	772	1 097	783
271	265	198	155	188	139	118	45	13	226	466	208	732	989	856
838	867	668	581	509	487	324	99	26	630	1 381	738	2 162	3 159	2 694
438	468	343	288	220	208	136	38	5	297	696	431	1 138	1 660	1 238
400	399	325	293	289	279	188	61	21	333	685	307	1 024	1 499	1 456
1 087	1 074	608	558	488	421	227	94	26	1 213	2 147	1 053	3 327	4 108	2 422
565	580	319	287	233	184	93	28	8	595	1 108	561	1 713	2 161	1 152
522	494	289	271	255	237	134	66	18	618	1 039	492	1 614	1 947	1 270
431	395	380	359	305	244	166	62	16	346	776	406	1 141	1 605	1 532
240	214	190	174	143	113	55	15	2	153	388	228	598	855	692
191	181	190	185	162	131	111	47	14	193	388	178	543	750	840
1 022	1 020	790	698	649	526	355	134	27	715	1 708	892	2 447	3 841	3 179
532	567	389	366	290	236	116	48	5	351	846	511	1 293	2 063	1 450
490	453	401	332	359	290	239	86	22	364	862	381	1 154	1 778	1 729
614	621	447	375	329	244	203	71	18	743	1 408	847	2 693	2 643	1 687
333	341	234	165	148	106	93	20	4	368	744	439	1 383	1 430	770
281	280	213	210	181	138	110	51	14	375	664	408	1 310	1 213	917
4 105	3 946	2 669	2 228	2 019	1 746	1 116	378	83	4 243	7 312	5 597	15 417	15 775	10 239
2 018	1 935	1 235	1 008	850	646	375	103	15	2 148	3 715	2 714	7 881	7 742	4 232
2 087	2 011	1 434	1 220	1 169	1 100	741	275	68	2 095	3 597	2 883	7 536	8 033	6 007
17 235	16 372	12 496	10 756	9 364	7 334	4 167	1 518	291	18 282	34 942	26 337	65 595	66 499	45 926
8 908	8 336	6 055	5 058	4 109	3 022	1 494	448	62	9 329	17 997	13 338	34 071	33 926	20 248
8 327	8 036	6 441	5 698	5 255	4 312	2 673	1 070	229	8 953	16 945	12 999	31 524	32 573	25 678
162	193	153	181	172	127	69	21	4	168	361	173	468	644	727
82	103	74	93	78	62	24	7	1	95	185	89	241	351	339
80	90	79	88	94	65	45	14	3	73	176	84	227	293	388
214	218	198	197	172	167	106	39	5	175	382	226	546	856	884
129	116	89	106	82	74	43	18	1	81	189	127	286	483	413
85	102	109	91	90	93	63	21	4	94	193	99	260	373	471
901	835	740	623	525	455	250	81	31	810	1 751	1 086	2 799	3 461	2 705
460	396	360	318	228	183	97	27	4	411	895	577	1 437	1 723	1 217
441	439	380	305	297	272	153	54	27	399	856	509	1 362	1 738	1 488
257	246	214	163	163	127	62	21	4	229	458	238	664	1 005	754
143	124	98	81	79	43	24	7	-	112	230	137	347	537	332
114	122	116	82	84	84	38	14	4	117	228	101	317	468	422
596	529	467	392	334	252	165	68	13	523	1 033	545	1 584	2 050	1 691
324	284	236	204	158	116	57	16	6	268	521	283	832	1 052	793
272	245	231	188	176	136	108	52	7	255	512	262	752	998	898
326	318	290	237	223	173	105	18	11	272	630	341	887	1 250	1 057
162	168	149	98	103	75	41	11	3	131	329	188	462	661	480
164	150	141	139	120	98	64	7	8	141	301	153	425	589	577
507	505	390	312	326	258	148	69	8	490	1 019	583	1 355	2 038	1 511
264	292	180	158	150	107	51	16	3	271	530	315	695	1 071	665
243	213	210	154	176	151	97	53	5	219	489	268	660	967	846
5 008	4 936	3 894	3 458	3 001	2 245	1 287	441	73	5 023	10 123	5 826	16 909	19 686	14 399
2 600	2 505	1 907	1 605	1 283	949	442	130	12	2 549	5 159	3 089	8 814	10 027	6 328
2 408	2 431	1 987	1 853	1 718	1 296	845	311	61	2 474	4 964	2 737	8 095	9 659	8 071
212	191	196	184	158	124	78	35	7	166	381	204	556	778	782
118	94	98	98	80	53	37	8	3	88	201	100	298	413	377
94	97	98	86	78	71	41	27	4	78	180	104	258	365	405
470	490	435	394	348	241	134	54	3	359	850	434	1 328	1 852	1 609
286	245	220	176	158	106	53	24	1	178	438	243	702	989	738
184	245	215	218	190	135	81	30	2	181	412	191	626	863	871
6 828	6 192	4 119	3 387	2 800	2 196	1 207	453	93	8 312	14 391	14 828	33 367	26 082	14 255
3 377	3 121	1 937	1 537	1 187	872	420	126	19	4 253	7 519	7 188	17 348	12 989	6 098
3 451	3 071	2 182	1 850	1 613	1 324	787	327	74	4 059	6 872	7 640	16 019	13 093	8 157

1.4.1 (forts.)

Län Kommun	Kön	Samtliga	därav efter ålder										
			0–4	5–9	10–14	15–19	20–24	25–29	30–34	35–39	40–44	45–49	50–54
Vilhelmina	Sa	7 280	368	357	470	567	387	297	345	350	453	489	530
	Män	3 729	193	181	239	294	212	171	178	172	223	254	287
	Kv	3 551	175	176	231	273	175	126	167	178	230	235	243
Vindeln	Sa	5 665	244	256	327	435	247	242	273	296	351	358	388
	Män	2 833	115	124	170	226	141	127	140	150	182	195	207
	Kv	2 832	129	132	157	209	106	115	133	146	169	163	181
Vännäs	Sa	8 436	502	463	604	747	349	340	460	576	591	557	559
	Män	4 195	256	230	300	385	188	173	218	286	306	308	296
	Kv	4 241	246	233	304	362	161	167	242	290	285	249	263
Åsele	Sa	3 271	150	158	196	213	131	112	144	131	171	209	234
	Män	1 645	79	76	106	102	78	54	73	71	85	114	118
	Kv	1 626	71	82	90	111	53	58	71	60	86	95	116
Norrbottens län	Sa	251 886	12 178	12 329	15 247	17 927	14 317	12 677	14 022	16 099	17 484	17 067	17 682
	Män	127 665	6 232	6 389	7 845	9 235	7 976	6 917	7 246	8 352	9 131	8 764	9 071
	Kv	124 221	5 946	5 940	7 402	8 692	6 341	5 760	6 776	7 747	8 353	8 303	8 611
Arjeplog	Sa	3 151	128	118	175	228	185	119	128	174	205	211	251
	Män	1 626	64	65	95	116	115	66	69	80	109	114	134
	Kv	1 525	64	53	80	112	70	53	59	94	96	97	117
Arvidsjaur	Sa	6 791	312	310	372	479	320	308	348	365	418	476	422
	Män	3 415	149	160	205	250	186	165	174	189	225	245	224
	Kv	3 376	163	150	167	229	134	143	174	176	193	231	198
Boden	Sa	28 002	1 395	1 401	1 764	2 005	1 389	1 316	1 565	1 772	1 919	1 908	2 019
	Män	13 869	682	713	928	1 016	772	701	790	909	984	941	1 035
	Kv	14 133	713	688	836	989	617	615	775	863	935	967	984
Gällivare	Sa	18 959	779	834	1 159	1 394	891	820	896	1 134	1 372	1 432	1 419
	Män	9 787	406	415	589	701	504	441	487	598	723	776	720
	Kv	9 172	373	419	570	693	387	379	409	536	649	656	699
Haparanda	Sa	10 214	479	480	610	742	465	474	507	549	640	694	833
	Män	5 244	245	243	306	396	277	271	274	281	356	354	451
	Kv	4 970	234	237	304	346	188	203	233	268	284	340	382
Jokkmokk	Sa	5 491	207	223	343	414	276	207	202	317	365	373	445
	Män	2 791	104	113	170	209	161	108	95	157	184	196	240
	Kv	2 700	103	110	173	205	115	99	107	160	181	177	205
Kalix	Sa	17 396	804	876	983	1 227	781	684	895	1 085	1 176	1 133	1 207
	Män	8 859	425	443	511	661	453	373	450	572	601	591	617
	Kv	8 537	379	433	472	566	328	311	445	513	575	542	590
Kiruna	Sa	23 258	1 194	1 255	1 484	1 681	1 153	1 035	1 270	1 596	1 798	1 744	1 562
	Män	11 944	619	658	773	853	635	568	645	831	971	943	813
	Kv	11 314	575	597	711	828	518	467	625	765	827	801	749
Luleå	Sa	73 313	3 717	3 561	4 354	5 053	5 469	4 697	4 697	5 134	5 475	4 850	4 869
	Män	37 056	1 889	1 826	2 243	2 605	3 033	2 569	2 488	2 661	2 806	2 441	2 447
	Kv	36 257	1 828	1 735	2 111	2 448	2 436	2 128	2 209	2 473	2 669	2 409	2 422
Pajala	Sa	6 688	278	295	373	462	256	177	225	297	348	433	513
	Män	3 513	138	157	176	257	162	99	119	164	193	227	283
	Kv	3 175	140	138	197	205	94	78	106	133	155	206	230
Piteå	Sa	40 943	2 144	2 133	2 575	2 925	2 359	2 192	2 448	2 720	2 734	2 615	2 850
	Män	20 508	1 128	1 138	1 322	1 488	1 240	1 192	1 205	1 427	1 420	1 329	1 406
	Kv	20 435	1 016	995	1 253	1 437	1 119	1 000	1 243	1 293	1 314	1 286	1 444
Älvsbyn	Sa	8 653	408	444	531	670	414	356	488	520	534	563	559
	Män	4 379	210	233	267	357	225	191	256	261	301	281	302
	Kv	4 274	198	211	264	313	189	165	232	259	233	282	257
Övertorneå	Sa	3 859	142	141	204	269	171	123	154	174	228	268	296
	Män	1 987	78	80	91	138	103	65	87	84	119	138	159
	Kv	1 872	64	61	113	131	68	58	67	90	109	130	137
Övertorneå	Sa	5 168	191	258	320	378	188	169	199	262	272	367	437
	Män	2 687	95	145	169	188	110	108	107	138	139	188	240
	Kv	2 481	96	113	151	190	78	61	92	124	133	179	197

55–59	60–64	65–69	70–74	75–79	80–84	85–89	90–94	95–	0–6	7–17	18–24	25–44	45–64	65–
509	517	423	391	340	278	141	55	13	521	1 031	597	1 445	2 045	1 641
294	265	221	188	160	117	61	15	4	268	519	332	744	1 100	766
215	252	202	203	180	161	80	40	9	253	512	265	701	945	875
412	435	338	282	299	275	144	55	8	339	761	409	1 162	1 593	1 401
224	222	175	128	132	107	52	15	1	167	383	226	599	848	610
188	213	163	154	167	168	92	40	7	172	378	183	563	745	791
574	522	417	357	315	256	172	69	6	683	1 353	629	1 967	2 212	1 592
302	268	203	175	136	90	56	19	-	352	687	320	983	1 174	679
272	254	214	182	179	166	116	50	6	331	666	309	984	1 038	913
259	245	222	198	188	160	99	39	12	212	418	218	558	947	918
143	133	108	93	95	68	36	9	4	105	212	124	283	508	413
116	112	114	105	93	92	63	30	8	107	206	94	275	439	505
18 700	17 541	13 801	11 975	10 123	7 217	3 788	1 416	296	17 172	33 695	21 131	60 282	70 990	48 616
9 583	9 079	6 686	5 775	4 553	3 007	1 361	398	65	8 788	17 368	11 521	31 646	36 497	21 845
9 117	8 462	7 115	6 200	5 570	4 210	2 427	1 018	231	8 384	16 327	9 610	28 636	34 493	26 771
210	244	188	179	168	123	81	30	6	176	377	281	626	916	775
106	134	88	91	78	54	39	7	2	92	201	162	324	488	359
104	110	100	88	90	69	42	23	4	84	176	119	302	428	416
468	518	398	437	330	258	174	61	17	435	836	522	1 439	1 884	1 675
236	264	186	217	149	97	71	19	4	211	442	297	753	969	743
232	254	212	220	181	161	103	42	13	224	394	225	686	915	932
2 175	2 071	1 393	1 238	1 087	880	496	172	37	1 966	3 870	2 118	6 572	8 173	5 303
1 049	1 098	655	575	472	332	166	43	8	969	2 009	1 133	3 384	4 123	2 251
1 126	973	738	663	615	548	330	129	29	997	1 861	985	3 188	4 050	3 052
1 447	1 338	1 248	1 003	830	507	319	112	25	1 104	2 549	1 404	4 222	5 636	4 044
807	710	595	509	399	234	124	41	8	570	1 278	767	2 249	3 013	1 910
640	628	653	494	431	273	195	71	17	534	1 271	637	1 973	2 623	2 134
844	752	666	498	437	323	155	60	6	682	1 347	747	2 170	3 123	2 145
419	390	329	258	191	126	55	22	-	337	692	438	1 182	1 614	981
425	362	337	240	246	197	100	38	6	345	655	309	988	1 509	1 164
471	422	309	298	263	205	108	34	9	284	743	436	1 091	1 711	1 226
253	237	157	139	127	85	44	9	3	143	373	241	544	926	564
218	185	152	159	136	120	64	25	6	141	370	195	547	785	662
1 352	1 304	1 109	968	814	556	297	120	25	1 146	2 281	1 244	3 840	4 996	3 889
673	687	545	489	363	252	110	38	5	596	1 205	692	1 996	2 568	1 802
679	617	564	479	451	304	187	82	20	550	1 076	552	1 844	2 428	2 087
1 719	1 559	1 243	1 173	850	572	261	89	20	1 689	3 316	1 762	5 699	6 584	4 208
930	803	572	574	407	245	83	20	1	880	1 709	949	3 015	3 489	1 902
789	756	671	599	443	327	178	69	19	809	1 607	813	2 684	3 095	2 306
5 007	4 601	3 555	2 860	2 446	1 727	856	305	80	5 174	9 540	7 440	20 003	19 327	11 829
2 512	2 281	1 710	1 343	1 063	721	322	80	16	2 633	4 915	4 048	10 524	9 681	5 255
2 495	2 320	1 845	1 517	1 383	1 006	534	225	64	2 541	4 625	3 392	9 479	9 646	6 574
523	516	571	497	397	296	141	78	12	390	826	448	1 047	1 985	1 992
305	278	303	265	182	139	46	17	3	197	417	276	575	1 093	955
218	238	268	232	215	157	95	61	9	193	409	172	472	892	1 037
3 117	2 891	2 010	1 825	1 516	1 085	566	204	34	3 061	5 623	3 452	10 094	11 473	7 240
1 563	1 474	992	825	681	428	186	54	10	1 605	2 915	1 796	5 244	5 772	3 176
1 554	1 417	1 018	1 000	835	657	380	150	24	1 456	2 708	1 656	4 850	5 701	4 064
645	641	457	453	447	296	135	78	14	577	1 219	671	1 898	2 408	1 880
338	336	205	214	205	129	41	25	2	298	620	374	1 009	1 257	821
307	305	252	239	242	167	94	53	12	279	599	297	889	1 151	1 059
292	325	294	247	235	178	88	27	3	195	467	265	679	1 181	1 072
153	190	149	121	100	85	33	13	1	106	224	160	355	640	502
139	135	145	126	135	93	55	14	2	89	243	105	324	541	570
430	359	360	299	303	211	111	46	8	293	701	341	902	1 593	1 338
239	197	200	155	136	80	41	10	2	151	368	188	492	864	624
191	162	160	144	167	131	70	36	6	142	333	153	410	729	714

1.4.2 Folkmängd i riket, län och kommuner den 31 december 2004, 2005 och 2006 enligt indelningen den 1 januari 2007

1.4.2 Population in the whole country, counties and municipalities on Dec. 31, 2004, 2005 and 2006 according to the administrative subdivisions of Jan. 1, the year after the reporting date

Län Kommun	Folkmängd den 31 december					Folkökning				
	2006		2005		2004	Antal		Procent		
	Samtliga	därav		2006	2005	2004	2006	2005	2006	2005
		Män	Kvinnor							
Riket	9 113 257	4 523 523	4 589 734	9 047 752	9 011 392	65 505	36 360	0,7	0,4	
Stockholms län	1 918 104	943 696	974 408	1 889 945	1 872 900	28 159	17 045	1,5	0,9	
Botkyrka	77 553	38 871	38 682	76 592	75 830	961	762	1,3	1,0	
Danderyd	30 492	14 754	15 738	30 226	30 100	266	126	0,9	0,4	
Ekerö	24 301	12 141	12 160	24 010	23 594	291	416	1,2	1,8	
Haninge	72 956	36 496	36 460	71 837	71 355	1 119	482	1,6	0,7	
Huddinge	90 182	44 827	45 355	88 750	87 681	1 432	1 069	1,6	1,2	
Järfälla	62 342	30 953	31 389	61 743	61 564	599	179	1,0	0,3	
Lidingö	42 321	20 280	22 041	41 892	41 407	429	485	1,0	1,2	
Nacka	82 421	40 521	41 900	80 247	78 715	2 174	1 532	2,7	1,9	
Norrtälje	54 836	27 439	27 397	54 596	54 366	240	230	0,4	0,4	
Nykvarn	8 609	4 392	4 217	8 354	8 328	255	26	3,1	0,3	
Nynäshamn	24 992	12 534	12 458	24 648	24 670	344	-22	1,4	-0,1	
Salem	14 715	7 239	7 476	14 334	14 127	381	207	2,7	1,5	
Sigtuna	36 976	18 414	18 562	36 711	36 322	265	389	0,7	1,1	
Sollentuna	60 528	29 936	30 592	59 355	58 897	1 173	458	2,0	0,8	
Solna	61 717	30 085	31 632	60 575	59 098	1 142	1 477	1,9	2,5	
Stockholm	782 885	380 688	402 197	771 038	765 044	11 847	5 994	1,5	0,8	
Sundbyberg	34 529	17 001	17 528	34 016	33 816	513	200	1,5	0,6	
Södertälje	81 791	40 956	40 835	80 553	80 405	1 238	148	1,5	0,2	
Tyresö	41 476	20 587	20 889	41 134	40 605	342	529	0,8	1,3	
Täby	61 006	30 018	30 988	60 594	60 422	412	172	0,7	0,3	
Upplands Väsby	37 848	18 776	19 072	37 624	37 517	224	107	0,6	0,3	
Upplands-Bro	21 638	10 707	10 931	21 327	21 348	311	-21	1,5	-0,1	
Vallentuna	27 868	13 899	13 969	27 397	26 889	471	508	1,7	1,9	
Vaxholm	10 440	5 136	5 304	10 123	9 904	317	219	3,1	2,2	
Värmdö	35 803	18 071	17 732	34 933	34 029	870	904	2,5	2,7	
Österåker	37 879	18 975	18 904	37 336	36 867	543	469	1,5	1,3	
Uppsala län	319 925	158 341	161 584	318 001	316 335	1 924	1 666	0,6	0,5	
Enköping	38 486	19 143	19 343	38 422	38 211	64	211	0,2	0,6	
Heby	13 530	6 931	6 599	13 634	13 771	-104	-137	-0,8	-1,0	
Häbo	18 637	9 404	9 233	18 569	18 378	68	191	0,4	1,0	
Knivsta	13 597	6 809	6 788	13 324	13 059	273	265	2,0	2,0	
Tierp	19 943	10 031	9 912	20 056	20 061	-113	-5	-0,6	0,0	
Uppsala	185 187	90 486	94 701	183 308	182 076	1 879	1 232	1,0	0,7	
Älvkarleby	9 110	4 613	4 497	9 080	9 041	30	39	0,3	0,4	
Östhammar	21 435	10 924	10 511	21 608	21 738	-173	-130	-0,8	-0,6	
Södermanlands län	263 099	130 477	132 622	261 895	261 070	1 204	825	0,5	0,3	
Eskilstuna	92 250	45 668	46 582	91 635	91 168	615	467	0,7	0,5	
Flen	16 222	8 167	8 055	16 412	16 534	-190	-122	-1,2	-0,7	
Gnesta	9 981	5 008	4 973	9 958	9 935	23	23	0,2	0,2	
Katrineholm	32 029	15 799	16 230	32 185	32 258	-156	-73	-0,5	-0,2	
Nyköping	50 191	24 668	25 523	49 816	49 575	375	241	0,8	0,5	
Oxelösund	11 111	5 632	5 479	11 134	11 273	-23	-139	-0,2	-1,2	
Strängnäs	31 152	15 461	15 691	30 655	30 522	497	133	1,6	0,4	
Trosa	10 951	5 422	5 529	10 831	10 627	120	204	1,1	1,9	
Vingåker	9 212	4 652	4 560	9 269	9 178	-57	91	-0,6	1,0	
Östergötlands län	417 966	208 784	209 182	416 303	415 990	1 663	313	0,4	0,1	
Boxholm	5 226	2 690	2 536	5 242	5 287	-16	-45	-0,3	-0,9	
Finspång	20 812	10 551	10 261	20 888	20 993	-76	-105	-0,4	-0,5	
Kinda	9 918	4 962	4 956	9 946	9 953	-28	-7	-0,3	-0,1	
Linköping	138 580	69 725	68 855	137 636	136 912	944	724	0,7	0,5	
Mjölby	25 348	12 677	12 671	25 258	25 326	90	-68	0,4	-0,3	
Motala	41 959	20 915	21 044	41 912	42 062	47	-150	0,1	-0,4	
Norrköping	125 463	61 994	63 469	124 642	124 410	821	232	0,7	0,2	
Söderköping	14 051	6 992	7 059	14 025	14 095	26	-70	0,2	-0,5	
Vadstena	7 541	3 690	3 851	7 527	7 562	14	-35	0,2	-0,5	

1.4.2 (forts.)

Län Kommun	Folkmängd den 31 december					Folkökning			
	2006			2005	2004	Antal		Procent	
	Samtliga	därav				2006	2005	2006	2005
		Män	Kvinnor						
Valdemarsvik	8 038	4 022	4 016	8 122	8 159	-84	-37	-1,0	-0,5
Ydre	3 822	1 980	1 842	3 866	3 894	-44	-28	-1,1	-0,7
Åtvidaberg	11 775	5 896	5 879	11 723	11 817	52	-94	0,4	-0,8
Ödeshög	5 433	2 690	2 743	5 516	5 520	-83	-4	-1,5	-0,1
Jönköpings län	331 539	165 167	166 372	330 179	329 297	1 360	882	0,4	0,3
Aneby	6 551	3 317	3 234	6 576	6 624	-25	-48	-0,4	-0,7
Eksjö	16 516	8 231	8 285	16 575	16 571	-59	4	-0,4	0,0
Gislaved	29 327	14 861	14 466	29 489	29 750	-162	-261	-0,5	-0,9
Gnosjö	9 598	4 903	4 695	9 753	9 810	-155	-57	-1,6	-0,6
Habo	10 122	5 111	5 011	9 842	9 758	280	84	2,8	0,9
Jönköping	122 194	60 021	62 173	120 965	119 927	1 229	1 038	1,0	0,9
Mullsjö	7 075	3 551	3 524	7 087	7 101	-12	-14	-0,2	-0,2
Nässjö	29 369	14 679	14 690	29 314	29 377	55	-63	0,2	-0,2
Sävsjö	10 985	5 533	5 452	10 989	10 973	-4	16	0,0	0,1
Tranås	17 765	8 828	8 937	17 765	17 751	0	14	0,0	0,1
Vaggeryd	12 816	6 432	6 384	12 665	12 660	151	5	1,2	0,0
Vetlanda	26 380	13 379	13 001	26 459	26 531	-79	-72	-0,3	-0,3
Värnamo	32 841	16 321	16 520	32 700	32 464	141	236	0,4	0,7
Kronobergs län	179 635	90 281	89 354	178 443	178 285	1 192	158	0,7	0,1
Alvesta	18 741	9 502	9 239	18 684	18 865	57	-181	0,3	-1,0
Lessebo	8 099	4 066	4 033	8 127	8 198	-28	-71	-0,3	-0,9
Ljungby	27 121	13 667	13 454	27 093	27 004	28	89	0,1	0,3
Markaryd	9 613	4 827	4 786	9 571	9 636	42	-65	0,4	-0,7
Tingsryd	12 712	6 476	6 236	12 793	12 892	-81	-99	-0,6	-0,8
Uppvidinge	9 508	4 890	4 618	9 466	9 514	42	-48	0,4	-0,5
Växjö	78 473	39 150	39 323	77 363	76 755	1 110	608	1,4	0,8
Älmhult	15 368	7 703	7 665	15 346	15 421	22	-75	0,1	-0,5
Kalmar län	233 776	116 305	117 471	233 944	234 496	-168	-552	-0,1	-0,2
Borgholm	10 983	5 441	5 542	11 067	11 133	-84	-66	-0,8	-0,6
Emmaboda	9 436	4 788	4 648	9 543	9 643	-107	-100	-1,1	-1,0
Hultsfred	14 306	7 243	7 063	14 456	14 591	-150	-135	-1,0	-0,9
Högsby	6 033	3 066	2 967	6 066	6 244	-33	-178	-0,5	-2,9
Kalmar	61 321	30 028	31 293	60 924	60 649	397	275	0,7	0,5
Mönsterås	13 111	6 582	6 529	13 103	13 226	8	-123	0,1	-0,9
Mörbylånga	13 520	6 610	6 910	13 405	13 403	115	2	0,9	0,0
Nybro	19 680	9 868	9 812	19 775	19 882	-95	-107	-0,5	-0,5
Oskarshamn	26 244	13 109	13 135	26 247	26 300	-3	-53	0,0	-0,2
Torsås	7 154	3 661	3 493	7 240	7 263	-86	-23	-1,2	-0,3
Vimmerby	15 588	7 852	7 736	15 613	15 596	-25	17	-0,2	0,1
Västervik	36 400	18 057	18 343	36 505	36 566	-105	-61	-0,3	-0,2
Gotlands län	57 297	28 296	29 001	57 488	57 661	-191	-173	-0,3	-0,3
Gotland	57 297	28 296	29 001	57 488	57 661	-191	-173	-0,3	-0,3
Blekinge län	151 436	76 362	75 074	150 696	150 335	740	361	0,5	0,2
Karlshamn	31 179	15 668	15 511	31 006	30 847	173	159	0,6	0,5
Karlskrona	61 844	31 019	30 825	61 383	61 137	461	246	0,8	0,4
Olofström	13 355	6 757	6 598	13 391	13 524	-36	-133	-0,3	-1,0
Ronneby	28 443	14 587	13 856	28 358	28 283	85	75	0,3	0,3
Sölvesborg	16 615	8 331	8 284	16 558	16 544	57	14	0,3	0,1
Skåne län	1 184 500	584 408	600 092	1 169 464	1 160 919	15 036	8 545	1,3	0,7
Bjuv	14 199	7 163	7 036	14 007	13 892	192	115	1,4	0,8
Bromölla	12 145	6 093	6 052	12 098	12 080	47	18	0,4	0,1
Burlöv	15 662	7 776	7 886	15 320	15 295	342	25	2,2	0,2
Båstad	14 170	6 986	7 184	14 044	14 022	126	22	0,9	0,2
Eslöv	30 437	15 266	15 171	30 087	29 740	350	347	1,2	1,2
Helsingborg	123 389	60 226	63 163	122 062	121 179	1 327	883	1,1	0,7
Hässleholm	49 381	24 633	24 748	49 148	48 945	233	203	0,5	0,4
Höganäs	23 857	11 661	12 196	23 482	23 135	375	347	1,6	1,5
Hörby	14 540	7 294	7 246	14 274	14 216	266	58	1,9	0,4

1.4.2 (forts.)

Län Kommun	Folkmängd den 31 december					Folkökning			
	2006			2005	2004	Antal		Procent	
	Samtliga	därav				2006	2005	2006	2005
		Män	Kvinnor						
Höör	14 777	7 369	7 408	14 604	14 520	173	84	1,2	0,6
Klippan	16 106	8 105	8 001	16 048	15 998	58	50	0,4	0,3
Kristianstad	76 540	37 514	39 026	75 915	75 592	625	323	0,8	0,4
Kävlinge	27 369	13 745	13 624	26 704	26 024	665	680	2,5	2,6
Landskrona	40 018	19 846	20 172	39 346	39 039	672	307	1,7	0,8
Lomma	19 434	9 612	9 822	18 854	18 595	580	259	3,1	1,4
Lund	103 286	51 126	52 160	102 257	101 423	1 029	834	1,0	0,8
Malmö	276 244	134 626	141 618	271 271	269 142	4 973	2 129	1,8	0,8
Osby	12 634	6 334	6 300	12 600	12 625	34	-25	0,3	-0,2
Perstorp	6 898	3 485	3 413	6 886	6 893	12	-7	0,2	-0,1
Simrishamn	19 418	9 474	9 944	19 425	19 470	-7	-45	0,0	-0,2
Sjöbo	17 721	8 991	8 730	17 501	17 404	220	97	1,3	0,6
Skurup	14 703	7 341	7 362	14 415	14 243	288	172	2,0	1,2
Staffanstorps	20 840	10 343	10 497	20 602	20 394	238	208	1,2	1,0
Svalöv	13 055	6 696	6 359	13 012	12 973	43	39	0,3	0,3
Svedala	18 988	9 517	9 471	18 716	18 541	272	175	1,5	0,9
Tomelilla	12 719	6 350	6 369	12 682	12 561	37	121	0,3	1,0
Trelleborg	40 320	19 990	20 330	39 830	39 477	490	353	1,2	0,9
Vellinge	32 270	15 957	16 313	31 722	31 596	548	126	1,7	0,4
Ystad	27 398	13 282	14 116	27 120	26 898	278	222	1,0	0,8
Åstorp	13 885	6 996	6 889	13 541	13 389	344	152	2,5	1,1
Ångelholm	38 682	18 794	19 888	38 347	38 140	335	207	0,9	0,5
Örkelljunga	9 529	4 811	4 718	9 553	9 500	-24	53	-0,3	0,6
Östra Göinge	13 886	7 006	6 880	13 991	13 978	-105	13	-0,8	0,1
Hallands län	288 859	143 515	145 344	285 868	283 788	2 991	2 080	1,0	0,7
Falkenberg	39 874	19 960	19 914	39 605	39 438	269	167	0,7	0,4
Halmstad	88 958	43 745	45 213	88 224	87 929	734	295	0,8	0,3
Hylte	10 371	5 272	5 099	10 368	10 432	3	-64	0,0	-0,6
Kungsbacka	71 044	35 301	35 743	69 817	68 696	1 227	1 121	1,8	1,6
Laholm	23 153	11 659	11 494	23 037	22 955	116	82	0,5	0,4
Varberg	55 459	27 578	27 881	54 817	54 338	642	479	1,2	0,9
Västra Götalands län	1 538 284	765 328	772 956	1 528 455	1 521 895	9 829	6 560	0,6	0,4
Ale	26 800	13 599	13 201	26 405	26 288	395	117	1,5	0,4
Alingsås	36 481	17 933	18 548	36 010	35 761	471	249	1,3	0,7
Bengtstors	10 080	5 109	4 971	10 225	10 335	-145	-110	-1,4	-1,1
Bollebygd	8 179	4 139	4 040	8 086	7 973	93	113	1,2	1,4
Borås	100 221	49 100	51 121	99 325	98 886	896	439	0,9	0,4
Dals-Ed	4 900	2 513	2 387	4 891	4 941	9	-50	0,2	-1,0
Essunga	5 651	2 833	2 818	5 717	5 750	-66	-33	-1,2	-0,6
Falköping	31 240	15 534	15 706	31 185	31 148	55	37	0,2	0,1
Färgelanda	6 779	3 518	3 261	6 824	6 886	-45	-62	-0,7	-0,9
Grästorps	5 809	2 936	2 873	5 762	5 794	47	-32	0,8	-0,6
Gullspång	5 506	2 815	2 691	5 595	5 653	-89	-58	-1,6	-1,0
Göteborg	489 757	241 780	247 977	484 942	481 410	4 815	3 532	1,0	0,7
Götene	12 959	6 587	6 372	12 879	12 950	80	-71	0,6	-0,5
Herrljunga	9 243	4 742	4 501	9 305	9 417	-62	-112	-0,7	-1,2
Hjo	8 853	4 411	4 442	8 849	8 822	4	27	0,0	0,3
Härryda	32 395	16 290	16 105	32 049	31 676	346	373	1,1	1,2
Karlsborg	6 880	3 428	3 452	6 898	6 905	-18	-7	-0,3	-0,1
Kungälv	38 899	19 408	19 491	38 703	38 257	196	446	0,5	1,2
Lerum	37 092	18 469	18 623	36 506	36 224	586	282	1,6	0,8
Lidköping	37 526	18 620	18 906	37 380	37 241	146	139	0,4	0,4
Lilla Edet	12 836	6 604	6 232	12 889	12 902	-53	-13	-0,4	-0,1
Lysekil	14 631	7 319	7 312	14 657	14 767	-26	-110	-0,2	-0,7
Mariestad	23 933	11 961	11 972	23 895	23 897	38	-2	0,2	0,0
Mark	33 594	16 726	16 868	33 494	33 356	100	138	0,3	0,4

1.4.2 (forts.)

Län Kommun	Folkmängd den 31 december					Folkökning			
	2006			2005	2004	Antal		Procent	
	Samtliga	därav				2006	2005	2006	2005
		Män	Kvinnor						
Mellerud	9 623	4 908	4 715	9 638	9 728	-15	-90	-0,2	-0,9
Munkedal	10 246	5 215	5 031	10 284	10 318	-38	-34	-0,4	-0,3
Möndal	58 938	29 191	29 747	58 234	57 752	704	482	1,2	0,8
Orust	15 185	7 713	7 472	15 188	15 160	-3	28	0,0	0,2
Partille	33 614	16 679	16 935	33 543	33 281	71	262	0,2	0,8
Skara	18 595	9 119	9 476	18 578	18 507	17	71	0,1	0,4
Skövde	50 153	24 975	25 178	49 980	49 856	173	124	0,3	0,2
Sotenäs	9 283	4 616	4 667	9 311	9 336	-28	-25	-0,3	-0,3
Stenungsund	23 190	11 649	11 541	22 947	22 742	243	205	1,1	0,9
Strömstad	11 569	5 781	5 788	11 507	11 373	62	134	0,5	1,2
Svenljunga	10 405	5 268	5 137	10 430	10 468	-25	-38	-0,2	-0,4
Tanum	12 253	6 141	6 112	12 252	12 317	1	-65	0,0	-0,5
Tibro	10 671	5 362	5 309	10 581	10 572	90	9	0,9	0,1
Tidaholm	12 653	6 304	6 349	12 535	12 543	118	-8	0,9	-0,1
Tjörn	14 954	7 654	7 300	15 022	15 019	-68	3	-0,5	0,0
Tranemo	11 742	6 006	5 736	11 804	11 894	-62	-90	-0,5	-0,8
Trollhättan	53 830	26 988	26 842	53 302	53 154	528	148	1,0	0,3
Töreboda	9 368	4 749	4 619	9 470	9 445	-102	25	-1,1	0,3
Uddevalle	50 507	24 953	25 554	50 314	50 068	193	246	0,4	0,5
Ulricehamn	22 436	11 239	11 197	22 381	22 342	55	39	0,2	0,2
Vara	15 961	8 130	7 831	16 008	16 026	-47	-18	-0,3	-0,1
Vårgårda	10 896	5 499	5 397	10 756	10 680	140	76	1,3	0,7
Vänersborg	37 023	18 421	18 602	36 951	37 105	72	-154	0,2	-0,4
Åmål	12 716	6 241	6 475	12 737	12 823	-21	-86	-0,2	-0,7
Öckerö	12 229	6 153	6 076	12 231	12 147	-2	84	0,0	0,7
Värmlands län	273 489	136 132	137 357	273 288	273 547	201	-259	0,1	-0,1
Arvika	26 131	13 001	13 130	26 265	26 275	-134	-10	-0,5	0,0
Eda	8 670	4 418	4 252	8 601	8 646	69	-45	0,8	-0,5
Filipstad	10 952	5 472	5 480	11 017	11 081	-65	-64	-0,6	-0,6
Forshaga	11 466	5 725	5 741	11 515	11 460	-49	55	-0,4	0,5
Grums	9 332	4 686	4 646	9 408	9 423	-76	-15	-0,8	-0,2
Hagfors	13 127	6 626	6 501	13 337	13 496	-210	-159	-1,6	-1,2
Hammarö	14 489	7 307	7 182	14 374	14 390	115	-16	0,8	-0,1
Karlstad	82 878	40 549	42 329	82 096	81 768	782	328	1,0	0,4
Kil	11 803	5 891	5 912	11 813	11 844	-10	-31	-0,1	-0,3
Kristinehamn	23 848	11 835	12 013	23 899	23 990	-51	-91	-0,2	-0,4
Munkfors	3 936	1 973	1 963	3 995	4 039	-59	-44	-1,5	-1,1
Storfors	4 526	2 297	2 229	4 542	4 569	-16	-27	-0,4	-0,6
Sunne	13 591	6 800	6 791	13 586	13 604	5	-18	0,0	-0,1
Säffle	15 973	8 020	7 953	16 080	16 077	-107	3	-0,7	0,0
Torsby	12 946	6 539	6 407	12 960	13 086	-14	-126	-0,1	-1,0
Årjäng	9 821	4 993	4 828	9 800	9 799	21	1	0,2	0,0
Örebro län	275 030	135 998	139 032	274 121	273 920	909	201	0,3	0,1
Askersund	11 470	5 726	5 744	11 461	11 477	9	-16	0,1	-0,1
Degerfors	10 014	5 073	4 941	10 093	10 106	-79	-13	-0,8	-0,1
Hallsberg	15 287	7 775	7 512	15 315	15 401	-28	-86	-0,2	-0,6
Hällefors	7 539	3 776	3 763	7 627	7 688	-88	-61	-1,2	-0,8
Karlskoga	30 159	14 970	15 189	30 185	30 343	-26	-158	-0,1	-0,5
Kumla	19 643	9 741	9 902	19 473	19 383	170	90	0,9	0,5
Laxå	6 046	3 073	2 973	6 136	6 267	-90	-131	-1,5	-2,1
Lekeberg	7 096	3 681	3 415	7 081	7 061	15	20	0,2	0,3
Lindesberg	23 074	11 613	11 461	23 228	23 300	-154	-72	-0,7	-0,3
Ljusnarsberg	5 243	2 672	2 571	5 317	5 389	-74	-72	-1,4	-1,3
Nora	10 482	5 137	5 345	10 472	10 523	10	-51	0,1	-0,5
Örebro	128 977	62 761	66 216	127 733	126 982	1 244	751	1,0	0,6
Västmanlands län	248 489	123 662	124 827	247 757	247 234	732	523	0,3	0,2
Arboga	13 391	6 659	6 732	13 380	13 406	11	-26	0,1	-0,2
Fagersta	12 202	6 105	6 097	12 270	12 231	-68	39	-0,6	0,3
Hallstahammar	15 042	7 461	7 581	14 955	15 038	87	-83	0,6	-0,6
Kungsör	8 211	4 137	4 074	8 303	8 287	-92	16	-1,1	0,2

1.4.2 (forts.)

Län Kommun	Folkmängd den 31 december					Folkökning				
	2006		2005		2004	Antal		Procent		
	Samtliga	därav		2006	2005	2004	2006	2005	2006	2005
		Män	Kvinnor							
Köping	24 659	12 367	12 292	24 646	24 677	13	-31	0,1	-0,1	
Norberg	5 843	2 957	2 886	5 866	5 949	-23	-83	-0,4	-1,4	
Sala	21 360	10 613	10 747	21 446	21 554	-86	-108	-0,4	-0,5	
Skinnskatteberg	4 752	2 403	2 349	4 761	4 829	-9	-68	-0,2	-1,4	
Surahammar	10 109	5 149	4 960	10 196	10 249	-87	-53	-0,9	-0,5	
Västerås	132 920	65 811	67 109	131 934	131 014	986	920	0,7	0,7	
Dalarnas län	275 711	137 749	137 962	275 755	276 042	-44	-287	0,0	-0,1	
Avesta	21 963	11 044	10 919	21 954	22 102	9	-148	0,0	-0,7	
Borlänge	47 399	23 841	23 558	46 987	46 988	412	-1	0,9	0,0	
Falun	55 267	27 233	28 034	55 274	54 994	-7	280	0,0	0,5	
Gagnef	10 080	5 097	4 983	10 131	10 091	-51	40	-0,5	0,4	
Hedemora	15 380	7 611	7 769	15 494	15 506	-114	-12	-0,7	-0,1	
Leksand	15 450	7 644	7 806	15 440	15 504	10	-64	0,1	-0,4	
Ludvika	25 477	12 673	12 804	25 537	25 782	-60	-245	-0,2	-1,0	
Malung	10 518	5 353	5 165	10 513	10 557	5	-44	0,0	-0,4	
Mora	20 159	10 089	10 070	20 212	20 083	-53	129	-0,3	0,6	
Orsa	7 026	3 497	3 529	7 020	7 031	6	-11	0,1	-0,2	
Rättvik	10 884	5 384	5 500	10 886	10 864	-2	22	0,0	0,2	
Smedjebacken	10 715	5 404	5 311	10 812	10 923	-97	-111	-0,9	-1,0	
Säter	10 991	5 583	5 408	10 989	10 980	2	9	0,0	0,1	
Vansbro	6 983	3 523	3 460	7 061	7 122	-78	-61	-1,1	-0,9	
Älvdalen	7 419	3 773	3 646	7 445	7 515	-26	-70	-0,3	-0,9	
Gävleborgs län	275 653	137 382	138 271	275 994	276 599	-341	-605	-0,1	-0,2	
Bollnäs	26 278	12 996	13 282	26 237	26 249	41	-12	0,2	0,0	
Gävle	92 416	45 628	46 788	92 205	92 081	211	124	0,2	0,1	
Hofors	10 091	5 126	4 965	10 197	10 237	-106	-40	-1,0	-0,4	
Hudiksvall	36 956	18 290	18 666	37 004	36 970	-48	34	-0,1	0,1	
Ljusdal	19 243	9 674	9 569	19 384	19 592	-141	-208	-0,7	-1,1	
Nordanstig	9 810	4 998	4 812	9 847	9 872	-37	-25	-0,4	-0,3	
Ockelbo	6 038	3 065	2 973	6 051	6 047	-13	4	-0,2	0,1	
Ovanåker	11 816	5 963	5 853	11 873	11 985	-57	-112	-0,5	-0,9	
Sandviken	36 748	18 532	18 216	36 690	36 835	58	-145	0,2	-0,4	
Söderhamn	26 257	13 110	13 147	26 506	26 731	-249	-225	-0,9	-0,8	
Västernorrlands län	243 978	121 677	122 301	243 736	244 195	242	-459	0,1	-0,2	
Härnösand	25 080	12 366	12 714	25 227	25 273	-147	-46	-0,6	-0,2	
Kramfors	19 816	9 954	9 862	20 107	20 383	-291	-276	-1,4	-1,4	
Sollefteå	20 849	10 348	10 501	20 976	21 207	-127	-231	-0,6	-1,1	
Sundsvall	94 516	46 948	47 568	94 044	93 707	472	337	0,5	0,4	
Timrå	17 870	9 020	8 850	17 747	17 859	123	-112	0,7	-0,6	
Ånge	10 604	5 366	5 238	10 692	10 821	-88	-129	-0,8	-1,2	
Örnsköldsvik	55 243	27 675	27 568	54 943	54 945	300	-2	0,5	0,0	
Jämtlands län	127 020	63 389	63 631	127 028	127 424	-8	-396	0,0	-0,3	
Berg	7 592	3 920	3 672	7 696	7 779	-104	-83	-1,4	-1,1	
Bräcke	7 202	3 725	3 477	7 192	7 282	10	-90	0,1	-1,2	
Härjedalen	10 764	5 460	5 304	10 889	10 951	-125	-62	-1,1	-0,6	
Krokom	14 270	7 290	6 980	14 130	14 126	140	4	1,0	0,0	
Ragunda	5 806	2 914	2 892	5 796	5 894	10	-98	0,2	-1,7	
Strömsund	12 782	6 514	6 268	12 931	13 112	-149	-181	-1,2	-1,4	
Åre	10 021	5 134	4 887	9 966	9 821	55	145	0,6	1,5	
Östersund	58 583	28 432	30 151	58 428	58 459	155	-31	0,3	-0,1	
Västerbottens län	257 581	128 909	128 672	257 652	256 875	-71	777	0,0	0,3	
Bjurholm	2 541	1 300	1 241	2 553	2 588	-12	-35	-0,5	-1,4	
Dorotea	3 069	1 579	1 490	3 082	3 156	-13	-74	-0,4	-2,3	
Lycksele	12 612	6 260	6 352	12 701	12 785	-89	-84	-0,7	-0,7	
Malå	3 348	1 695	1 653	3 421	3 464	-73	-43	-2,1	-1,2	

1.4.2 (forts.)

Län Kommun	Folkmängd den 31 december					Folkökning			
	2006			2005	2004	Antal		Procent	
	Samtliga	därav				2006	2005	2006	2005
		Män	Kvinnor						
Nordmaling	7 426	3 749	3 677	7 470	7 511	-44	-41	-0,6	-0,5
Norsjö	4 437	2 251	2 186	4 466	4 483	-29	-17	-0,6	-0,4
Robertsfors	6 996	3 547	3 449	7 066	7 106	-70	-40	-1,0	-0,6
Skellefteå	71 966	35 966	36 000	71 910	71 786	56	124	0,1	0,2
Sorsele	2 867	1 477	1 390	2 905	2 957	-38	-52	-1,3	-1,8
Storuman	6 432	3 288	3 144	6 507	6 554	-75	-47	-1,2	-0,7
Umeå	111 235	55 395	55 840	110 758	109 390	477	1 368	0,4	1,3
Vilhelmina	7 280	3 729	3 551	7 327	7 422	-47	-95	-0,6	-1,3
Vindeln	5 665	2 833	2 832	5 752	5 773	-87	-21	-1,5	-0,4
Vännäs	8 436	4 195	4 241	8 412	8 525	24	-113	0,3	-1,3
Åsele	3 271	1 645	1 626	3 322	3 375	-51	-53	-1,5	-1,6
Norrbottens län	251 886	127 665	124 221	251 740	252 585	146	-845	0,1	-0,3
Arjeplog	3 151	1 626	1 525	3 159	3 224	-8	-65	-0,3	-2,0
Arvidsjaur	6 791	3 415	3 376	6 814	6 894	-23	-80	-0,3	-1,2
Boden	28 002	13 869	14 133	28 176	28 277	-174	-101	-0,6	-0,4
Gällivare	18 959	9 787	9 172	19 077	19 204	-118	-127	-0,6	-0,7
Haparanda	10 214	5 244	4 970	10 184	10 208	30	-24	0,3	-0,2
Jokkmokk	5 491	2 791	2 700	5 534	5 599	-43	-65	-0,8	-1,2
Kalix	17 396	8 859	8 537	17 483	17 653	-87	-170	-0,5	-1,0
Kiruna	23 258	11 944	11 314	23 135	23 254	123	-119	0,5	-0,5
Luleå	73 313	37 056	36 257	72 751	72 565	562	186	0,8	0,3
Pajala	6 688	3 513	3 175	6 798	6 925	-110	-127	-1,6	-1,8
Piteå	40 943	20 508	20 435	40 873	40 830	70	43	0,2	0,1
Älvsbyn	8 653	4 379	4 274	8 655	8 775	-2	-120	0,0	-1,4
Överkalix	3 859	1 987	1 872	3 872	3 933	-13	-61	-0,3	-1,6
Övertorneå	5 168	2 687	2 481	5 229	5 244	-61	-15	-1,2	-0,3
Älvsbyn	8 653	4 379	4 274	8 655	8 775	-2	-120	0,0	-1,4
Överkalix	3 859	1 987	1 872	3 872	3 933	-13	-61	-0,3	-1,6
Övertorneå	5 168	2 687	2 481	5 229	5 244	-61	-15	-1,2	-0,3

1.4.3 Utrikes och inrikes födda kommunvis efter födelse land den 31 december 2006 enligt indelningen den 1 januari 2007

1.4.3 Foreign-born and persons born in Sweden by country of birth by municipality Dec. 31, 2006 according to the administrative subdivisions of Jan. 1, 2007

Län Kommun	Folk- mängd	Därav utrikes födda efter födelse land											
		Samt- liga	I pro- mille av folk- mäng- den	Norden utom Sverige	därav				EU27 utom Norden	därav			Europa utom EU27 och Norden
					Dan- mark	Finland	Island	Norge		Polen	Stor- britan- nien o. Nord- irland	Tysk- land	
Riket	9 113 257	1 175 200	129	273 991	44 444	180 906	3 914	44 727	216 488	51 743	17 788	43 044	203 431
Stockholms län	1 918 104	368 694	192	74 062	4 522	60 949	726	7 865	71 853	17 539	6 681	11 001	44 196
Botkyrka	77 553	26 717	344	4 135	141	3 750	16	228	3 737	1 338	248	394	5 931
Danderyd	30 492	3 970	130	804	114	480	9	201	1 338	183	265	264	262
Ekerö	24 301	2 062	85	653	81	501	2	69	549	143	59	121	151
Haninge	72 956	13 909	191	3 304	153	2 880	14	257	2 549	966	145	372	2 571
Huddinge	90 182	20 672	229	3 754	200	3 174	55	325	3 643	1 148	253	462	3 669
Järfälla	62 342	12 580	202	2 777	131	2 386	20	240	2 261	583	174	367	1 189
Lidingö	42 321	5 719	135	1 400	146	996	5	253	1 695	308	214	367	513
Nacka	82 421	13 582	165	3 321	217	2 745	11	348	3 282	859	275	478	1 198
Norrtälje	54 836	4 845	88	2 424	99	2 139	13	173	771	86	93	218	499
Nykvarn	8 609	918	107	607	15	549	1	42	124	17	12	24	29
Nynäshamn	24 992	2 750	110	935	64	777	2	92	575	198	47	115	355
Salem	14 715	2 010	137	621	30	536	1	54	372	69	34	87	182
Sigtuna	36 976	7 489	203	2 003	153	1 632	19	199	899	187	100	209	904
Sollentuna	60 528	10 446	173	1 797	159	1 367	18	253	1 982	396	206	348	902
Solna	61 717	13 244	215	2 078	132	1 625	54	267	3 267	740	234	391	1 368
Stockholm	782 885	160 618	205	24 490	1 746	19 330	295	3 119	32 918	7 742	3 195	4 197	17 125
Sundbyberg	34 529	7 592	220	1 325	74	1 104	12	135	1 463	423	106	148	590
Södertälje	81 791	22 020	269	5 496	225	4 867	40	364	2 578	568	147	706	3 685
Tyresö	41 476	5 544	134	1 674	96	1 419	11	148	1 300	302	112	243	449
Täby	61 006	8 234	135	1 941	163	1 460	33	285	2 300	498	268	495	669
Upplands Väsby	37 848	8 052	213	2 853	89	2 577	18	169	981	233	94	164	787
Upplands-Bro	21 638	4 038	187	1 452	52	1 217	32	151	548	146	47	120	313
Vallentuna	27 868	2 978	107	889	62	698	12	117	718	121	94	179	197
Vaxholm	10 440	909	87	269	28	193	2	46	207	19	47	42	109
Värmdö	35 803	3 606	101	1 649	65	1 428	17	139	826	102	92	208	267
Österåker	37 879	4 190	111	1 411	87	1 119	14	191	970	164	120	282	282
Uppsala län	319 925	37 786	118	9 164	481	7 453	200	1 030	5 828	940	704	1 176	4 074
Enköping	38 486	3 610	94	1 479	53	1 305	7	114	514	76	55	123	395
Heby	13 530	941	70	447	19	391	4	33	139	9	16	42	106
Håbo	18 637	2 077	111	1 126	45	978	6	97	346	55	38	103	114
Knivsta	13 597	1 117	82	371	44	273	4	50	211	21	49	40	99
Tierp	19 943	1 260	63	472	18	419	-	35	217	25	27	48	141
Uppsala	185 187	26 611	144	4 006	262	2 944	175	625	4 144	702	496	763	3 089
Älvkarleby	9 110	778	85	409	17	358	3	31	69	21	4	17	36
Östhammar	21 435	1 392	65	854	23	785	1	45	188	31	19	40	94
Södermanlands län	263 099	33 212	126	12 352	661	10 645	36	1 010	4 626	773	362	1 013	4 016
Eskilstuna	92 250	15 818	171	5 993	195	5 471	11	316	1 762	284	106	284	1 550
Flen	16 222	1 935	119	796	48	687	2	59	271	24	25	61	233
Gnesta	9 981	764	77	327	35	256	3	33	167	28	23	52	84
Katrineholm	32 029	3 617	113	1 002	81	797	3	121	443	63	28	103	745
Nyköping	50 191	4 616	92	1 332	124	1 022	4	182	810	152	79	192	618
Oxelösund	11 111	1 633	147	822	36	684	1	101	287	80	14	82	120
Strängnäs	31 152	3 041	98	1 226	74	1 027	8	117	551	90	51	142	431
Trosa	10 951	1 118	102	590	44	500	3	43	220	38	26	62	152
Vingåker	9 212	670	73	264	24	201	1	38	115	14	10	35	83
Östergötlands län	417 966	42 360	101	7 835	832	5 925	103	975	6 396	1 200	522	1 508	9 994
Boxholm	5 226	231	44	78	8	48	-	22	49	4	7	17	22
Finspång	20 812	2 162	104	930	64	793	10	63	328	62	14	106	383
Kinda	9 918	452	46	131	20	92	2	17	116	10	12	47	75
Linköping	138 580	14 811	107	1 461	214	909	31	307	2 209	415	225	471	2 972
Mjölby	25 348	1 484	59	354	49	251	4	50	222	35	27	70	293
Motala	41 959	4 006	95	1 096	93	929	6	68	513	77	39	106	1 059
Norrköping	125 463	16 679	133	3 030	258	2 417	39	316	2 337	488	151	475	4 811
Söderköping	14 051	649	46	213	24	149	6	34	133	17	18	46	88
Vadstena	7 541	453	60	132	28	74	-	30	109	17	5	40	93
Valdemarsvik	8 038	397	49	138	15	100	1	22	102	21	7	36	34
Ydre	3 822	206	54	74	29	34	4	7	59	14	3	33	38
Åtvidaberg	11 775	539	46	108	17	61	-	30	130	17	7	39	73
Ödeshög	5 433	291	54	90	13	68	-	9	89	23	7	22	53

därav			Afrika	därav	Nord- ame- rika	Syd- ame- rika	därav	Asien	därav				Ocea- nien	Sovjet- uni- onen	Okänt
Bosnien och Her- cego- vina	Jugo- slavien	Turkiet		Soma- lia			Chile		Irak	Iran	Liba- non	Thail- land			
55 465	73 671	37 107	75 405	18 342	27 168	58 221	27 967	309 606	82 827	55 747	22 697	20 524	3 642	6 667	581
5 536	10 245	19 069	34 404	6 631	10 220	27 404	13 989	102 085	27 420	20 375	5 455	5 762	1 354	2 983	133
295	1 102	3 966	2 351	167	353	2 079	1 400	7 973	2 285	685	826	246	26	120	12
40	47	26	161	4	364	207	68	741	67	241	15	24	33	58	2
29	43	27	67	8	89	130	49	395	56	100	3	53	14	14	-
364	646	1 237	1 105	153	383	1 381	823	2 506	466	715	51	205	28	80	2
284	1 013	1 822	1 775	106	445	1 600	881	5 590	1 848	777	218	366	47	142	7
112	210	537	899	191	227	1 156	735	3 927	777	1 139	230	223	33	107	4
76	123	48	212	5	305	544	282	922	146	135	13	57	40	86	2
137	312	291	1 111	157	411	1 204	475	2 836	450	473	83	232	56	160	3
165	139	62	111	1	134	290	210	580	171	59	12	98	23	13	-
-	21	2	24	-	9	22	5	98	21	1	11	17	1	4	-
93	120	53	135	16	39	116	45	565	149	155	12	61	7	23	-
23	66	33	82	12	42	187	117	515	139	44	55	45	5	4	-
124	180	420	680	73	217	472	282	2 267	505	287	483	170	12	33	2
99	168	416	534	102	376	1 220	791	3 515	546	1 069	275	144	40	74	6
159	413	396	1 102	17	342	784	313	4 092	319	1 542	108	262	55	154	2
2 619	4 027	6 528	20 712	5 357	5 048	11 839	5 158	46 206	13 653	9 331	1 675	2 338	726	1 492	62
87	155	178	1 133	68	179	391	185	2 450	433	880	172	171	22	39	-
303	540	2 422	620	62	185	925	602	8 416	3 828	175	819	297	34	72	9
76	116	113	297	46	148	659	348	947	169	115	39	175	36	31	3
73	230	68	295	15	284	487	253	2 102	279	764	46	127	32	118	6
129	222	290	408	29	137	507	322	2 330	424	945	167	149	9	37	3
121	64	53	291	39	97	293	174	1 012	404	251	60	63	5	25	2
31	59	24	98	1	95	208	131	738	131	225	42	67	14	20	1
30	7	12	28	2	49	69	6	159	4	27	7	12	7	11	1
12	138	12	76	-	120	187	65	424	16	56	10	86	24	31	2
55	84	33	97	-	142	447	269	779	134	184	23	74	25	35	2
890	871	1 452	2 704	395	1 112	1 929	881	12 495	2 570	3 540	787	753	157	311	12
138	100	103	263	131	55	101	36	776	169	97	95	121	19	7	1
11	40	20	36	-	18	15	4	175	79	10	5	28	1	3	1
10	27	28	45	-	48	116	50	266	21	26	24	59	6	10	-
17	36	13	42	2	67	49	20	253	39	49	24	24	18	7	-
49	34	28	103	35	16	87	36	210	25	17	14	32	5	7	2
647	608	1 216	2 162	226	876	1 465	687	10 489	2 212	3 314	619	391	101	271	8
6	1	14	30	1	17	58	33	155	12	16	2	24	-	4	-
12	25	30	23	-	15	38	15	171	13	11	4	74	7	2	-
1 410	1 343	555	1 658	735	619	1 176	614	8 522	3 777	779	359	548	71	164	8
413	550	285	609	184	261	417	202	5 102	2 693	474	162	182	23	97	4
96	60	42	271	184	34	47	27	275	78	11	18	15	6	2	-
27	32	10	25	7	25	38	15	93	14	5	8	18	3	2	-
203	359	67	247	167	59	94	21	1 007	400	93	30	77	6	14	-
310	145	63	307	170	114	233	117	1 172	371	108	113	112	11	17	2
62	21	15	45	9	20	137	105	186	14	30	4	59	5	10	1
188	112	62	92	10	78	182	120	461	151	51	9	47	12	8	-
73	47	5	15	3	19	19	4	93	18	2	6	22	3	6	1
38	17	6	47	1	9	9	3	133	38	5	9	16	2	8	-
4 247	2 790	1 428	2 114	702	735	2 062	1 313	12 964	3 605	1 958	880	857	103	144	13
-	8	1	17	9	11	2	1	50	26	2	-	3	2	-	-
146	133	3	96	14	42	28	9	335	70	35	4	38	12	7	1
34	23	2	12	4	14	15	9	84	11	19	1	3	2	2	1
1 077	845	432	1 087	441	303	425	136	6 255	2 209	1 272	326	326	41	51	7
95	77	72	61	7	19	78	59	451	119	26	17	27	3	3	-
577	281	46	183	46	47	62	18	1 027	237	85	147	72	7	12	-
2 103	1 338	855	574	162	247	1 356	1 058	4 234	829	461	369	318	24	62	4
51	21	6	29	9	18	21	7	138	21	9	5	27	7	2	-
68	14	-	5	-	5	22	8	86	29	9	7	6	1	-	-
15	7	5	17	4	5	22	6	77	15	-	2	9	-	2	-
27	3	-	2	-	4	2	1	26	-	2	2	6	1	-	-
26	19	5	23	6	13	23	-	164	34	37	-	14	2	3	-
28	21	1	8	-	7	6	1	37	5	1	-	8	1	-	-

1.4.3 (forts.)

Län Kommun	Folk- mängd	Därav utrikes födda efter födelseland											
		Samt- liga	I pro- mille av folk- mäng- den	Norden utom Sverige	därav				EU27 utom Norden	därav			Europa utom EU27 och Norden
					Dan- mark	Finland	Island	Norge		Polen	Stor- britan- nien o. Nord- irland	Tysk- land	
Jönköpings län	331 539	37 021	112	6 214	1 346	3 848	139	881	5 751	1 090	337	1 771	11 788
Aneby	6 551	411	63	83	28	44	1	10	86	10	13	32	117
Eksjö	16 516	1 151	70	244	78	119	3	44	317	57	12	141	284
Gislaved	29 327	4 624	158	1 089	214	762	15	98	660	132	43	144	1 842
Gnosjö	9 598	1 701	177	360	68	245	16	31	201	73	7	41	484
Habo	10 122	534	53	138	21	92	1	24	144	28	9	35	88
Jönköping	122 194	14 631	120	1 895	352	1 196	63	284	2 079	365	146	484	3 638
Mullsjö	7 075	510	72	175	39	89	5	42	126	24	8	37	67
Nässjö	29 369	2 512	86	377	86	202	10	79	382	68	22	165	750
Sävsjö	10 985	975	89	148	51	70	5	22	183	44	8	68	324
Tranås	17 765	1 407	79	301	53	174	1	73	219	53	17	60	470
Vaggeryd	12 816	1 563	122	248	61	141	13	33	205	35	10	86	708
Vetlanda	26 380	2 195	83	409	124	226	1	58	544	73	21	286	730
Värnamo	32 841	4 807	146	747	171	488	5	83	605	128	21	192	2 286
Kronobergs län	179 635	20 159	112	3 332	1 580	1 275	101	376	5 125	808	241	1 462	5 305
Alvesta	18 741	1 886	101	332	131	165	8	28	509	105	14	105	635
Lessebo	8 099	926	114	238	93	111	1	33	271	42	8	128	159
Ljungby	27 121	2 953	109	576	309	208	3	56	986	118	32	211	787
Markaryd	9 613	1 336	139	527	370	127	3	27	287	52	8	84	356
Tingsryd	12 712	999	79	222	125	78	-	19	345	34	27	203	223
Uppvidinge	9 508	1 088	114	224	84	96	9	35	391	70	5	189	253
Växjö	78 473	9 329	119	895	285	384	74	152	1 887	345	101	396	2 509
Älmhult	15 368	1 642	107	318	183	106	3	26	449	42	46	146	383
Kalmar län	233 776	17 534	75	3 250	762	1 947	74	467	4 187	822	233	1 545	4 568
Borgholm	10 983	538	49	133	29	76	5	23	189	38	13	57	76
Emmaboda	9 436	959	102	208	73	112	6	17	289	32	12	170	273
Hultsfred	14 306	1 285	90	298	88	151	7	52	287	37	12	184	364
Högsby	6 033	600	99	130	57	57	3	13	175	36	3	101	86
Kalmar	61 321	5 182	85	611	131	360	22	98	1 220	300	74	258	1 239
Mönsterås	13 111	855	65	189	44	115	3	27	158	31	7	71	303
Mörbylånga	13 520	550	41	137	27	85	1	24	184	33	19	55	87
Nybro	19 680	1 678	85	294	83	175	3	33	416	81	14	187	620
Oskarshamn	26 244	2 129	81	409	52	270	6	81	385	95	20	103	653
Torsås	7 154	436	61	90	40	36	3	11	137	31	5	70	92
Vimmerby	15 588	940	60	168	46	96	9	17	193	31	13	77	191
Västervik	36 400	2 382	65	583	92	414	6	71	554	77	41	212	584
Gotlands län	57 297	2 443	43	654	95	471	2	86	639	82	67	184	167
Gotland	57 297	2 443	43	654	95	471	2	86	639	82	67	184	167
Blekinge län	151 436	13 296	88	2 636	712	1 556	50	318	3 201	1 058	172	671	3 417
Karlshamn	31 179	2 361	76	471	178	197	5	91	601	194	39	167	567
Karlskrona	61 844	4 766	77	511	183	218	24	86	1 022	371	76	223	1 185
Olofstrom	13 355	2 322	174	903	91	780	1	31	480	196	8	55	679
Ronneby	28 443	2 403	84	447	163	217	11	56	491	135	32	131	698
Sölvesborg	16 615	1 444	87	304	97	144	9	54	607	162	17	95	288
Skåne län	1 184 500	183 359	155	33 505	21 732	7 637	1 030	3 106	42 962	14 119	2 400	7 209	45 159
Bjuv	14 199	2 258	159	744	496	201	6	41	505	90	17	85	612
Bromölla	12 145	1 058	87	341	88	201	11	41	388	105	16	47	169
Burlöv	15 662	3 583	229	511	354	105	21	31	712	279	22	107	1 017
Bästad	14 170	1 081	76	241	110	74	-	57	338	71	26	109	249
Eslöv	30 437	3 796	125	707	416	210	27	54	744	270	28	156	1 419
Helsingborg	123 389	21 336	173	3 667	2 364	855	66	382	4 775	1 406	307	778	5 902
Hässleholm	49 381	4 754	96	972	640	239	3	90	1 184	388	69	188	1 170
Höganäs	23 857	2 121	89	624	409	133	9	73	603	130	62	164	365
Hörby	14 540	1 170	80	321	202	64	19	36	319	100	26	82	272
Höör	14 777	1 364	92	466	312	109	5	40	340	79	30	108	281
Klippan	16 106	1 718	107	674	499	113	8	54	499	188	17	103	289
Kristianstad	76 540	8 302	108	901	388	376	22	115	1 913	662	84	315	2 252
Kävlinge	27 369	2 006	73	521	310	130	29	52	793	281	52	155	211
Landskrona	40 018	8 815	220	1 661	1 080	426	24	131	1 354	466	46	321	3 918
Lomma	19 434	1 258	65	327	164	97	14	52	454	100	39	114	131
Lund	103 286	15 245	148	1 932	819	571	258	284	4 384	1 188	320	745	1 824
Malmö	276 244	75 156	272	10 619	7 826	1 678	278	837	15 947	6 008	697	1 767	18 793
Osby	12 634	1 129	89	249	146	73	-	30	253	69	10	61	336
Perstorp	6 898	1 029	149	355	208	116	-	31	152	48	5	38	165

därav			Afrika	därav	Nord- ame- rika	Syd- ame- rika	därav	Asien	därav				Ocea- nien	Sovjet- unionen	Okänt
Bosnien och Her- cego- vina	Jugo- slavien	Turkiet		Soma- ilia			Chile		Irak	Iran	Liba- non	Thai- land			
5 271	4 166	768	1 605	517	609	1 237	663	9 617	2 783	836	874	567	79	107	14
63	24	-	33	-	12	12	-	63	15	3	4	6	3	2	-
95	101	5	28	3	16	36	23	221	37	22	10	24	3	2	-
903	681	7	198	141	60	250	188	514	83	32	14	49	4	6	1
345	97	3	23	5	7	83	72	538	1	7	-	18	2	3	-
44	19	4	20	-	12	17	5	111	15	17	8	17	-	3	1
1 083	1 571	559	891	247	294	436	179	5 293	2 142	577	557	186	38	64	3
40	20	1	3	-	13	24	1	96	18	19	1	11	1	5	-
321	192	86	78	17	42	67	24	805	206	40	145	76	8	2	1
81	167	5	17	4	14	23	8	263	85	3	20	19	1	2	-
282	106	25	39	7	31	22	2	310	55	17	55	28	8	6	1
343	228	2	120	76	13	41	25	220	19	24	19	29	5	2	1
374	243	19	62	12	48	49	17	347	67	39	3	30	1	2	3
1 297	717	52	93	5	47	177	119	836	40	36	38	74	5	8	3
2 155	2 126	192	822	249	422	1 162	696	3 886	932	373	299	322	38	47	20
284	252	5	53	11	18	135	72	197	45	7	11	29	4	2	1
28	103	5	43	23	12	28	21	172	56	2	2	25	1	2	-
290	376	19	59	2	42	50	17	447	29	15	15	41	3	2	1
97	170	11	21	1	17	13	6	109	31	2	5	7	1	5	-
109	65	15	35	18	24	33	22	115	27	4	2	18	1	-	1
84	90	18	26	12	11	21	11	152	34	10	7	13	3	6	1
1 094	931	113	524	178	229	827	523	2 400	690	327	241	158	18	27	13
169	139	6	61	4	69	55	24	294	20	6	16	31	7	3	3
1 948	1 841	165	542	100	384	651	297	3 815	613	423	233	332	54	80	3
49	11	1	10	-	40	18	8	69	-	1	-	14	-	3	-
152	93	7	14	1	13	9	3	147	4	13	-	33	2	4	-
142	184	4	28	13	9	58	45	229	82	14	9	7	3	9	-
36	29	-	65	-	9	21	16	109	22	18	-	8	2	3	-
557	442	76	179	27	116	205	77	1 558	230	253	105	115	19	34	1
189	78	7	19	7	20	25	13	138	45	15	11	10	2	1	-
28	39	3	12	-	26	24	5	74	-	8	-	23	4	1	1
166	338	5	59	27	33	42	15	201	25	45	2	29	9	4	-
312	253	31	54	7	37	80	54	501	59	22	5	32	4	5	1
70	16	1	-	-	14	32	19	68	-	1	1	10	-	3	-
40	126	5	30	-	24	55	2	273	78	8	18	16	3	3	-
207	232	25	72	18	43	82	40	448	68	25	82	35	6	10	-
31	35	36	148	26	100	135	77	509	101	49	22	108	26	64	1
31	35	36	148	26	100	135	77	509	101	49	22	108	26	64	1
1 101	1 699	76	472	136	243	366	158	2 872	642	173	138	226	37	43	9
141	290	9	40	13	33	38	16	596	159	28	57	45	5	10	-
469	480	20	287	67	146	178	77	1 395	302	114	39	62	16	24	2
185	400	22	22	9	9	18	10	205	59	1	1	56	5	-	1
161	427	14	64	21	36	114	50	537	101	30	34	32	9	6	1
145	102	11	59	26	19	18	5	139	21	-	7	31	2	3	5
12 703	22 204	2 969	6 642	1 365	3 444	6 016	2 598	44 199	12 615	5 511	5 754	2 403	507	718	207
39	446	32	35	-	23	22	6	306	37	16	27	46	4	5	2
55	86	10	11	-	14	9	3	119	22	6	6	52	4	2	1
261	517	69	104	2	46	129	77	1 049	323	106	81	55	5	9	1
51	155	2	25	-	35	70	46	118	-	5	1	14	4	1	-
307	786	101	144	79	59	104	59	604	93	81	84	106	3	9	3
1 523	3 166	331	697	82	304	336	99	5 517	1 499	685	1 106	309	49	73	16
353	587	63	117	5	65	112	56	1 111	255	64	109	57	6	15	2
138	119	16	43	-	66	48	3	355	78	42	25	31	13	4	-
62	167	4	15	-	26	15	5	195	44	13	11	31	3	3	1
107	122	5	25	1	54	57	42	124	11	7	3	31	13	2	2
72	154	26	32	5	20	28	8	168	6	9	22	24	3	5	-
624	1 277	53	395	116	130	242	167	2 415	1 076	91	125	99	15	16	23
20	100	16	32	-	60	122	49	255	21	34	13	52	10	2	-
1 275	1 955	236	234	62	65	89	41	1 460	259	42	393	91	8	20	6
37	51	4	33	1	37	42	12	224	19	44	9	32	10	-	-
387	619	248	872	42	756	881	288	4 400	1 078	998	125	208	78	110	8
5 637	8 791	1 445	3 366	950	1 002	2 947	1 305	21 797	7 101	2 958	3 309	633	195	369	121
166	76	34	34	5	34	30	18	189	62	13	8	28	1	1	2
41	99	9	10	-	15	55	46	273	18	-	18	23	2	2	-

1.4.3 (forts.)

Län Kommun	Folk- mängd	Därav utrikes födda efter födelseland											
		Samt- liga	I pro- mille av folk- mäng- den	Norden utom Sverige	därav				EU27 utom Norden	därav			Europa utom EU27 och Norden
					Dan- mark	Finland	Island	Norge		Polen	Stor- britan- nien o. Nord- irland	Tysk- land	
Simrishamn	19 418	1 422	73	369	177	132	16	44	455	94	52	142	310
Sjöbo	17 721	1 208	68	492	342	90	12	48	390	139	39	71	130
Skurup	14 703	1 274	87	502	377	76	5	44	325	115	29	73	174
Staffanstorps	20 840	1 881	90	497	238	107	102	50	542	122	37	119	328
Svalöv	13 055	1 330	102	457	335	86	5	31	331	93	24	81	248
Svedala	18 988	1 392	73	418	303	59	18	38	520	175	35	73	164
Tomelilla	12 719	901	71	234	142	66	3	23	265	115	21	57	293
Trelleborg	40 320	5 249	130	1 313	782	409	33	89	1 179	324	58	305	1 905
Vellinge	32 270	2 031	63	741	506	125	10	100	720	151	84	250	147
Ystad	27 398	2 044	75	517	292	175	9	41	803	380	51	177	307
Åstorp	13 885	2 230	161	588	443	117	3	25	510	160	12	87	581
Ängelholm	38 682	3 108	80	781	460	216	11	94	761	175	57	202	742
Örkelljunga	9 529	1 054	111	434	359	49	2	24	247	71	10	66	255
Östra Göinge	13 886	1 056	76	329	145	159	1	24	257	77	18	63	200
Hallands län	288 859	27 056	94	5 687	2 163	2 213	167	1 144	6 217	1 498	523	1 422	7 859
Falkenberg	39 874	3 796	95	691	260	282	12	137	828	269	60	227	1 124
Halmstad	88 958	11 605	130	1 723	601	753	60	309	2 386	620	155	428	4 318
Hylte	10 371	1 346	130	451	212	198	2	39	258	26	9	102	383
Kungsbacka	71 044	4 248	60	1 278	380	478	23	397	1 343	265	176	346	306
Laholm	23 153	1 827	79	577	380	134	8	55	447	154	30	132	514
Varberg	55 459	4 234	76	967	330	368	62	207	955	164	93	187	1 214
Västra Götalands län	1 538 284	204 730	133	45 444	5 982	25 994	956	12 512	35 354	7 614	3 355	7 479	40 252
Ale	26 800	3 240	121	1 088	171	715	27	175	486	133	48	82	634
Alingsås	36 481	3 031	83	819	126	492	11	190	689	119	67	180	551
Bengtstors	10 080	981	97	575	63	131	3	378	157	25	11	72	120
Bollebygd	8 179	560	68	227	40	147	7	33	162	37	24	41	39
Borås	100 221	16 732	167	4 827	272	4 060	48	447	2 272	447	158	436	3 379
Dals-Ed	4 900	634	129	415	32	65	-	318	72	16	4	34	68
Essunga	5 651	299	53	143	19	86	4	34	63	8	9	27	41
Falköping	31 240	2 303	74	450	76	213	5	156	336	55	35	95	595
Färgelanda	6 779	415	61	168	18	67	9	74	112	19	14	60	42
Grästorp	5 809	289	50	125	26	70	-	29	64	10	7	26	26
Gullspång	5 506	490	89	254	31	121	-	102	69	11	1	41	58
Göteborg	489 757	100 189	205	13 596	2 002	7 996	401	3 197	17 272	3 981	1 688	2 534	20 352
Götene	12 959	925	71	287	44	150	2	91	195	38	12	57	198
Herrljunga	9 243	712	77	269	29	173	9	58	108	11	10	38	196
Hjo	8 853	451	51	175	34	100	1	40	129	33	11	57	37
Härryda	32 395	3 099	96	932	148	591	20	173	688	139	91	144	382
Karlsborg	6 880	267	39	111	15	64	-	32	94	9	2	57	15
Kungälv	38 899	2 934	75	798	154	380	17	247	553	104	66	136	486
Lerum	37 092	3 094	83	870	167	462	40	201	742	119	91	195	369
Lidköping	37 526	2 637	70	476	106	232	5	133	467	76	23	152	827
Lilla Edet	12 836	1 605	125	788	115	551	10	112	242	56	17	78	220
Lysekil	14 631	1 205	82	386	49	91	6	240	221	47	34	48	216
Mariestad	23 933	2 088	87	867	81	588	1	197	292	76	16	96	405
Mark	33 594	2 961	88	1 028	131	739	15	143	605	80	45	172	634
Mellerud	9 623	984	102	419	46	115	4	254	156	19	15	59	237
Munkedal	10 246	711	69	349	37	79	6	227	127	24	6	58	111
Mölnadal	58 938	7 333	124	1 375	268	738	37	332	1 659	346	154	334	865
Orust	15 185	787	52	275	56	127	3	89	213	33	20	72	115
Partille	33 614	4 495	134	923	145	509	44	225	1 027	268	77	174	736
Skara	18 595	1 466	79	291	59	144	8	80	230	39	22	60	437
Skövde	50 153	5 394	108	1 577	111	1 245	56	165	765	161	52	190	1 001
Sotenäs	9 283	598	64	260	37	80	7	136	102	23	7	31	51
Stenungsund	23 190	1 864	80	597	109	249	17	222	382	84	55	117	294
Strömstad	11 569	2 156	186	1 444	52	64	4	1 324	212	48	24	70	179
Svenljunga	10 405	949	91	377	72	224	7	74	249	62	18	78	125
Tanum	12 253	1 026	84	565	41	62	1	461	162	17	22	75	81
Tibro	10 671	939	88	231	24	141	5	61	123	28	9	48	233
Tidaholm	12 653	859	68	246	23	112	5	106	178	41	9	62	228
Tjörn	14 954	865	58	270	44	94	11	121	215	54	18	70	111
Tranemo	11 742	1 268	108	508	53	379	18	58	184	20	15	59	310
Trollhättan	53 830	7 822	145	2 065	232	1 420	12	401	859	238	113	204	2 123
Töreboda	9 368	655	70	237	29	123	5	80	128	14	14	71	160
Uddevalla	50 507	5 381	107	1 337	194	604	17	522	778	171	78	285	1 181
Ulricehamn	22 436	1 733	77	549	59	360	10	120	403	47	39	164	329

därav			Afrika	därav	Nord- ame- rika	Syd- ame- rika	därav	Asien	därav				Ocea- nien	Sovjet- unionen	Okänt
Bosnien och Her- cego- vina	Jugo- slavien	Turkiet		Soma- lilia			Chile		Irak	Iran	Liba- non	Thai- land			
123	108	9	23	-	34	83	41	136	21	3	6	29	6	5	1
12	68	6	26	6	28	18	3	111	14	6	2	39	7	4	2
24	116	7	21	4	27	46	29	173	56	17	8	21	3	3	-
59	193	11	31	-	62	63	24	344	108	48	12	27	8	5	1
85	119	1	39	1	20	27	6	199	42	14	13	15	6	3	-
37	80	6	24	-	30	41	15	186	10	46	3	27	5	4	-
98	134	4	9	-	13	10	1	73	18	1	2	17	3	1	-
558	979	96	72	1	42	83	36	623	120	78	142	65	13	12	7
5	74	9	42	-	101	73	14	186	6	15	1	25	10	9	2
121	120	10	26	1	51	66	16	265	76	21	12	49	4	5	-
127	315	25	25	-	33	37	23	450	65	28	51	46	1	3	2
180	392	61	45	-	163	95	41	497	7	12	11	54	12	9	3
33	165	10	21	1	13	13	4	65	13	1	-	22	1	4	1
86	68	10	14	1	16	23	15	212	57	7	16	45	2	3	-
1 566	4 852	440	697	179	709	944	472	4 785	805	464	559	583	70	79	9
223	708	92	134	89	76	65	19	862	123	49	308	116	9	7	-
885	2 643	281	325	67	218	417	263	2 178	582	202	127	182	18	21	1
66	246	1	18	3	9	14	5	208	12	4	7	28	2	2	1
81	77	20	94	1	189	163	31	810	19	166	49	109	28	36	1
89	357	18	23	3	32	35	5	191	19	7	38	18	3	-	5
222	821	28	103	16	185	250	149	536	50	36	30	130	10	13	1
12 494	15 609	4 804	12 155	3 793	4 384	8 390	3 889	56 974	14 562	14 225	4 812	3 040	611	1 113	53
326	195	13	60	2	39	95	53	807	275	99	84	74	11	16	4
129	284	16	120	39	78	118	22	619	143	102	18	35	19	16	2
14	63	8	10	-	15	17	12	84	11	1	12	9	2	1	-
5	21	2	10	-	30	23	6	55	2	11	-	9	3	11	-
1 209	1 392	228	755	292	202	392	185	4 630	889	1 155	506	189	20	247	8
18	17	17	4	-	9	3	1	63	3	2	2	17	-	-	-
7	20	1	5	-	-	3	-	44	2	7	2	7	-	-	-
194	257	20	76	9	35	50	8	741	459	34	43	47	12	7	1
14	9	-	13	2	10	21	13	45	-	-	12	9	-	4	-
1	6	5	13	8	3	4	2	49	2	-	9	21	4	1	-
17	11	3	10	1	6	12	7	79	18	-	9	9	1	-	1
6 210	7 040	3 581	8 654	2 868	2 131	4 761	2 122	32 614	8 479	10 132	2 256	1 082	298	492	19
63	86	1	5	1	18	114	97	104	13	4	5	15	2	2	-
66	96	7	27	3	12	19	4	75	6	21	2	4	-	6	-
13	8	-	6	-	14	19	2	64	20	1	2	4	3	4	-
125	150	17	64	7	68	112	30	780	162	242	18	64	28	44	1
2	2	-	2	-	5	7	3	31	-	-	1	2	1	1	-
148	218	66	81	19	85	115	48	789	289	44	89	78	12	14	1
143	110	17	75	2	102	99	31	803	132	249	38	45	20	12	2
229	392	70	103	1	43	80	30	626	81	27	160	45	6	9	-
74	97	6	34	6	21	73	50	218	54	16	19	22	8	1	-
93	50	7	35	17	55	82	69	203	43	9	3	22	4	2	1
129	172	4	76	7	29	40	9	372	63	29	35	43	1	4	2
142	377	10	40	1	57	233	183	344	58	28	43	64	4	15	1
9	151	11	9	-	28	12	2	121	14	4	16	35	-	1	1
9	86	2	10	-	13	22	15	76	1	2	2	24	2	1	-
215	389	74	284	64	223	216	69	2 606	1 011	726	98	105	27	75	3
69	15	1	11	1	28	25	5	110	1	14	1	28	8	2	-
193	302	92	137	25	84	245	109	1 302	346	542	39	56	12	29	-
116	227	5	168	32	42	43	21	251	31	9	29	61	1	3	-
330	281	229	158	33	76	110	34	1 673	422	178	253	114	11	21	2
12	15	4	8	3	33	54	38	87	8	2	6	24	1	2	-
103	139	20	35	5	46	109	59	381	22	113	33	62	13	7	-
37	88	16	14	-	60	68	19	174	57	3	20	37	3	2	-
35	47	2	12	2	11	26	5	147	10	2	13	17	1	1	-
25	38	1	22	9	33	38	9	125	19	11	5	29	-	-	-
91	97	2	25	4	16	19	4	286	55	8	35	17	2	3	1
114	96	1	9	-	4	19	4	161	39	16	1	31	4	10	-
32	62	3	14	-	70	56	26	122	3	8	4	27	6	1	-
69	189	6	30	4	14	49	39	162	18	4	42	17	2	7	2
632	958	138	269	39	170	249	149	2 056	559	81	464	122	13	18	-
67	48	-	22	13	12	8	2	85	33	2	7	10	3	-	-
316	600	33	280	114	135	251	181	1 393	396	127	253	97	18	8	-
71	154	6	20	-	37	62	25	322	59	49	42	32	4	6	1

1.4.3 (forts.)

Län Kommun	Folk- mängd	Därav utrikes födda efter födelseland											
		Samt- liga	I pro- mille av folk- mäng- den	Norden utom Sverige	därav				EU27 utom Norden	därav			Europa utom EU27 och Norden
					Dan- mark	Finland	Island	Norge		Polen	Stor- britan- nien o. Nord- irland	Tysk- land	
Vara	15 961	911	57	324	60	183	3	78	208	64	22	47	143
Värgårda	10 896	870	80	211	34	142	1	34	137	24	11	21	182
Vänersborg	37 023	2 906	78	743	130	343	21	249	466	111	36	156	949
Amäl	12 716	1 123	88	427	68	125	6	228	174	16	14	83	157
Öckerö	12 229	494	40	170	50	48	7	65	127	13	21	33	24
Värmlands län	273 489	23 160	85	9 821	707	2 620	63	6 431	3 852	528	317	1 208	2 792
Arvika	26 131	2 346	90	1 026	69	145	8	804	389	36	31	174	313
Eda	8 670	1 881	217	1 615	43	50	1	1 521	130	27	6	42	36
Filipstad	10 952	909	83	434	40	267	2	125	182	16	6	83	58
Forshaga	11 466	691	60	265	33	104	2	126	137	19	20	35	51
Grums	9 332	692	74	377	33	175	4	165	113	19	6	36	66
Hagfors	13 127	897	68	348	41	151	-	156	340	21	12	114	83
Hammarö	14 489	812	56	331	40	147	3	141	144	25	18	37	91
Karlstad	82 878	7 360	89	1 633	137	629	26	841	1 120	186	131	291	1 285
Kil	11 803	687	58	258	28	99	-	131	116	18	15	42	54
Kristinehamn	23 848	1 849	78	690	76	346	11	257	291	46	30	94	342
Munkfors	3 936	241	61	96	12	30	1	53	92	2	4	24	17
Storfors	4 526	575	127	287	16	230	1	40	106	12	4	21	53
Sunne	13 591	690	51	268	26	58	-	184	177	16	8	46	79
Säffle	15 973	1 009	63	463	41	99	2	321	180	28	11	61	123
Torsby	12 946	981	76	577	36	44	1	496	193	25	6	71	52
Årjäng	9 821	1 540	157	1 153	36	46	1	1 070	142	32	9	37	89
Örebro län	275 030	30 328	110	7 929	645	6 049	65	1 170	3 901	705	279	1 075	5 809
Askersund	11 470	562	49	231	39	155	-	37	146	20	16	50	71
Degerfors	10 014	962	96	516	57	405	-	54	140	18	11	48	137
Hallsberg	15 287	1 304	85	358	30	273	3	52	248	41	15	61	201
Hällefors	7 539	1 064	141	529	26	441	-	62	209	21	6	72	54
Karlskoga	30 159	3 355	111	1 459	99	1 171	4	185	405	84	24	118	473
Kumla	19 643	1 751	89	407	41	302	1	63	292	52	18	58	276
Laxå	6 046	651	108	297	33	230	1	33	111	10	3	53	111
Lekeberg	7 096	276	39	127	23	75	1	28	51	7	6	21	23
Lindesberg	23 074	2 131	92	888	57	754	1	76	272	30	21	101	191
Ljusnarsberg	5 243	499	95	273	25	218	-	30	104	11	8	56	66
Nora	10 482	888	85	346	21	270	4	51	107	20	6	41	74
Örebro	128 977	16 885	131	2 498	194	1 755	50	499	1 816	391	145	396	4 132
Västmanlands län	248 489	36 751	148	13 760	531	12 052	44	1 133	4 807	812	324	1 060	4 679
Arboga	13 391	1 143	85	436	26	351	3	56	140	13	12	42	213
Fagersta	12 202	2 104	172	1 317	38	1 204	2	73	168	23	16	47	138
Hallstahammar	15 042	2 497	166	1 313	31	1 189	1	92	294	11	14	55	338
Kungsör	8 211	894	109	523	18	464	-	41	103	19	12	20	98
Köping	24 659	3 620	147	1 739	74	1 572	-	93	376	65	25	97	671
Norberg	5 843	589	101	347	18	299	-	30	54	7	7	12	38
Sala	21 360	1 681	79	595	30	504	4	57	211	23	18	67	248
Skinnskatteberg	4 752	637	134	469	14	427	5	23	42	1	5	22	36
Surahammar	10 109	1 811	179	1 307	28	1 232	1	46	180	29	7	41	92
Västerås	132 920	21 775	164	5 714	254	4 810	28	622	3 239	621	208	657	2 807
Dalarnas län	275 711	19 897	72	7 722	535	5 727	40	1 420	2 979	500	323	835	2 585
Avesta	21 963	2 056	94	1 047	32	949	2	64	238	37	21	59	215
Borlänge	47 399	4 913	104	1 484	152	1 195	2	135	441	92	50	82	771
Falun	55 267	3 775	68	958	91	639	12	216	599	89	81	148	748
Gagnef	10 080	530	53	299	13	239	-	47	94	16	20	18	28
Hedemora	15 380	1 239	81	663	19	570	8	66	179	22	25	44	87
Leksand	15 450	748	48	283	34	158	8	83	169	28	22	60	118
Ludvika	25 477	2 210	87	1 022	71	815	2	134	352	47	29	106	193
Malung	10 518	703	67	328	27	101	-	200	109	18	11	32	98
Mora	20 159	916	45	323	29	176	2	116	236	56	20	87	98
Orsa	7 026	396	56	116	8	58	-	50	76	9	6	28	28
Rättvik	10 884	462	42	168	17	97	-	54	118	23	7	39	45
Smedjebacken	10 715	839	78	551	16	477	1	57	115	17	9	32	60
Säter	10 991	527	48	223	15	155	2	51	101	18	10	27	43
Vansbro	6 983	289	41	111	6	63	1	41	69	21	9	22	29
Ålvdalen	7 419	294	40	146	5	35	-	106	83	7	3	51	24

därav			Afrika	därav	Nord- ame- rika	Syd- ame- rika	därav	Asien	därav				Ocea- nien	Sovjet- unionen	Okänt
Bosnien och Her- cego- vina	Jugo- slavien	Turkiet		Soma- lilia			Chile		Irak	Iran	Liba- non	Thai- land			
78	38	6	15	1	16	33	3	170	5	13	31	58	2	-	-
92	58	10	74	44	20	19	8	225	62	62	6	20	1	1	-
351	385	22	210	112	60	60	30	402	72	31	35	51	12	4	-
55	61	20	31	3	50	74	43	208	115	2	9	28	1	1	-
2	12	1	10	-	36	31	3	90	-	3	-	22	5	1	-
759	907	480	636	122	488	607	216	4 792	1 553	832	162	516	68	92	12
93	140	18	49	8	44	52	9	463	170	63	9	64	4	5	1
4	12	9	4	-	17	16	9	61	3	5	-	27	1	1	-
4	9	12	25	3	27	13	2	155	35	12	3	37	1	14	-
2	27	3	23	-	14	30	7	161	30	23	7	6	9	1	-
16	20	17	10	-	18	15	9	92	9	4	1	29	1	-	-
10	18	21	14	1	19	4	2	82	5	5	6	23	1	6	-
37	33	5	41	5	28	31	5	139	23	16	1	27	3	4	-
442	331	266	300	80	177	275	98	2 507	991	563	85	145	31	30	2
19	6	9	21	3	27	16	2	190	87	34	2	17	3	1	1
50	180	46	87	16	25	29	8	367	91	68	5	28	5	11	2
-	1	7	1	-	6	3	2	24	-	2	1	4	-	2	-
6	21	7	5	3	6	1	-	109	10	19	6	14	-	8	-
22	17	22	10	1	22	55	38	76	-	2	7	25	3	-	-
41	46	4	22	2	27	31	16	154	66	4	24	13	4	4	1
2	1	23	17	-	18	25	6	91	17	5	-	17	1	3	4
11	45	11	7	-	13	11	3	121	16	7	5	40	1	2	1
2 192	1 528	1 343	2 421	1 084	472	675	178	8 857	2 697	1 126	835	473	77	174	13
22	31	7	7	-	14	11	3	79	3	3	9	14	3	-	-
52	66	6	16	1	17	16	-	115	16	9	10	13	2	3	-
111	64	5	50	31	14	16	7	406	117	30	24	51	-	8	3
-	30	8	75	36	4	7	4	177	35	28	2	5	4	5	-
184	132	110	71	23	42	66	16	819	182	55	41	47	7	12	1
172	52	16	181	81	31	36	22	519	137	44	64	25	-	9	-
35	49	13	13	-	4	13	-	101	25	8	-	3	-	1	-
8	8	-	1	-	8	10	2	54	21	4	-	5	-	2	-
48	72	23	95	41	20	28	4	613	297	29	10	60	18	5	1
25	30	1	9	7	9	3	-	31	9	-	1	6	-	4	-
35	11	4	87	39	17	27	6	221	79	40	8	28	1	8	-
1 500	983	1 150	1 816	825	292	442	114	5 722	1 776	876	666	216	42	117	8
1 339	1 468	1 079	1 790	600	665	1 666	733	9 116	3 593	1 579	453	593	71	180	17
99	50	6	28	3	75	63	50	183	59	4	6	35	3	2	-
39	38	11	81	27	18	47	33	327	52	14	64	6	4	4	-
140	100	34	151	72	20	33	8	333	144	56	14	28	1	12	2
55	18	11	21	12	9	24	16	108	14	1	9	33	1	6	1
142	410	43	70	3	67	122	55	555	305	56	14	63	4	16	-
6	1	22	44	14	4	29	19	70	13	2	1	8	3	-	-
82	47	84	96	12	24	29	6	471	213	106	2	30	1	5	1
8	10	2	2	-	6	17	1	65	18	1	1	7	-	-	-
44	32	2	30	9	15	31	17	143	21	9	8	11	4	9	-
724	762	864	1 267	448	427	1 271	528	6 861	2 754	1 330	334	372	50	126	13
471	711	857	1 314	631	527	585	171	4 045	790	493	178	627	64	67	9
24	42	102	67	17	29	46	22	400	161	29	9	40	3	10	1
139	158	398	660	476	85	95	36	1 350	292	165	68	152	8	11	8
145	340	107	217	56	118	133	27	971	187	201	61	104	18	13	-
4	4	7	19	-	8	15	2	60	1	4	-	23	6	1	-
34	21	11	61	5	19	36	8	181	39	15	7	44	7	6	-
43	13	36	12	-	41	24	5	95	2	14	4	17	5	1	-
49	55	38	107	23	71	112	37	327	55	5	17	52	10	16	-
6	13	39	38	20	24	9	2	96	4	20	1	24	1	-	-
5	28	48	15	1	44	41	9	154	7	14	1	48	3	2	-
4	3	3	47	30	18	7	3	103	16	4	1	13	1	-	-
2	13	8	9	-	36	24	3	62	-	4	2	23	-	-	-
12	16	14	11	-	10	8	2	80	18	10	6	25	1	3	-
4	3	10	39	3	8	13	5	97	3	5	1	34	1	2	-
-	2	20	10	-	12	16	9	41	5	3	-	9	-	1	-
-	-	16	2	-	4	6	1	28	-	-	-	19	-	1	-

1.4.3 (forts.)

Län Kommun	Folk- mängd	Därav utrikes födda efter födelseland											
		Samt- liga	I pro- mille av folk- mäng- den	Norden utom Sverige	därav				EU27 utom Norden	därav			Europa utom EU27 och Norden
					Dan- mark	Finland	Island	Norge		Polen	Stor- britan- nien o. Nord- irland	Tysk- land	
Gävleborgs län	275 653	19 270	70	5 974	379	4 589	27	979	2 494	492	274	684	2 226
Bollnäs	26 278	1 190	45	308	24	210	1	73	156	28	17	43	218
Gävle	92 416	8 656	94	2 099	99	1 698	10	292	1 008	218	116	229	998
Hofors	10 091	1 081	107	643	40	506	4	93	101	15	5	29	89
Hudiksvall	36 956	2 022	55	584	32	433	5	114	347	74	38	111	217
Ljusdal	19 243	923	48	349	79	174	-	96	136	22	12	47	116
Nordanstig	9 810	372	38	165	17	114	2	32	70	17	11	21	25
Ockelbo	6 038	238	39	117	6	101	-	10	46	9	4	20	11
Ovanåker	11 816	362	31	164	3	125	-	36	69	7	16	33	25
Sandviken	36 748	2 942	80	1 003	56	769	-	178	357	63	39	101	356
Söderhamn	26 257	1 484	57	542	23	459	5	55	204	39	16	50	171
Västernorrlands län	243 978	14 767	61	4 841	194	3 943	18	686	1 810	369	188	465	1 449
Härnösand	25 080	1 695	68	402	19	298	-	85	214	39	28	52	139
Kramfors	19 816	1 055	53	507	28	433	5	41	157	13	4	74	90
Sollefteå	20 849	1 089	52	340	30	256	1	53	181	66	13	48	136
Sundsvall	94 516	6 520	69	1 968	69	1 607	9	283	777	151	97	154	692
Timrå	17 870	1 120	63	482	8	415	1	58	97	21	5	34	134
Ånge	10 604	482	45	201	7	133	2	59	44	8	4	7	65
Örnsköldsvik	55 243	2 806	51	941	33	801	-	107	340	71	37	96	193
Jämtlands län	127 020	6 465	51	2 396	178	917	25	1 276	1 079	219	104	333	621
Berg	7 592	255	34	88	5	46	6	31	63	19	5	15	27
Bräcke	7 202	448	62	151	14	94	-	43	82	33	4	17	34
Härjedalen	10 764	533	50	287	34	108	5	140	93	14	8	32	34
Krokom	14 270	676	47	279	20	77	2	180	90	13	5	34	88
Ragunda	5 806	277	48	152	6	107	-	39	42	7	5	14	30
Strömsund	12 782	649	51	254	23	92	-	139	127	25	7	58	67
Åre	10 021	540	54	308	23	69	1	215	98	6	17	35	29
Östersund	58 583	3 087	53	877	53	324	11	489	484	102	53	128	312
Västerbottens län	257 581	15 921	62	4 559	186	3 554	28	791	1 913	287	249	537	1 131
Bjurholm	2 541	105	41	31	1	26	-	4	31	-	-	20	7
Dorotea	3 069	147	48	28	2	17	1	8	25	-	-	19	6
Lycksele	12 612	673	53	131	13	72	3	43	77	26	3	24	55
Malå	3 348	127	38	32	-	23	-	9	19	2	-	11	13
Nordmaling	7 426	290	39	139	-	121	-	18	49	7	6	23	19
Norsjö	4 437	152	34	65	4	43	-	18	20	3	2	4	12
Robertsfors	6 996	304	43	155	6	126	-	23	37	4	3	12	33
Skellefteå	71 966	3 473	48	922	31	685	3	203	280	36	51	78	286
Sorsele	2 867	149	52	34	2	19	-	13	34	2	1	23	7
Storuman	6 432	234	36	121	1	31	-	89	42	13	1	16	8
Umeå	111 235	9 380	84	2 591	101	2 178	21	291	1 097	167	162	245	631
Vilhelmina	7 280	215	30	80	13	31	-	36	41	4	10	10	21
Vindeln	5 665	227	40	70	5	58	-	7	73	8	2	25	20
Vännäs	8 436	300	36	122	3	99	-	20	36	5	7	13	7
Åsele	3 271	145	44	38	4	25	-	9	52	10	1	14	6
Norrbottnens län	251 886	20 991	83	12 854	221	11 542	20	1 071	1 514	288	133	406	1 344
Arjeplog	3 151	202	64	93	4	22	2	65	61	4	1	43	5
Arvidsjaur	6 791	228	34	92	3	37	-	52	59	12	5	32	17
Boden	28 002	1 521	54	635	29	499	4	103	156	50	14	33	201
Gällivare	18 959	1 096	58	584	23	489	-	72	104	23	10	40	61
Haparanda	10 214	4 028	394	3 873	7	3 847	-	19	39	1	1	6	45
Jokkmokk	5 491	326	59	145	13	71	-	61	44	3	6	28	29
Kalix	17 396	1 451	83	1 100	14	1 036	1	49	86	17	12	17	69
Kiruna	23 258	1 928	83	1 345	33	1 107	2	203	139	28	13	48	67
Luleå	73 313	6 099	83	2 434	42	2 135	7	250	466	74	54	81	575
Pajala	6 688	743	111	637	2	625	-	10	43	3	2	15	20
Piteå	40 943	1 620	40	648	42	467	3	136	194	44	12	42	167
Ålvsbyn	8 653	410	47	125	6	95	1	23	65	20	2	16	60
Överkalix	3 859	209	54	102	2	97	-	3	18	6	1	3	12
Övertorneå	5 168	1 130	219	1 041	1	1 015	-	25	40	3	-	2	16

därav			Afrika	därav	Nord- ame- rika	Syd- ame- rika	därav	Asien	därav				Ocea- nien	Sovjet- unionen	Okänt
Bosnien och Her- cego- vina	Jugo- slavien	Turkiet		Soma- lia			Chile		Irak	Iran	Liba- non	Thai- land			
556	382	753	1 280	376	566	693	275	5 871	1 481	821	197	849	54	100	12
47	33	115	95	54	30	30	4	343	59	13	23	72	6	3	1
213	201	375	682	186	339	422	231	3 009	828	611	108	267	28	67	4
35	13	15	68	28	13	12	4	154	39	20	-	20	-	1	-
52	46	61	141	3	46	50	10	625	168	37	8	197	5	4	3
15	15	52	47	12	17	30	7	223	12	12	5	68	3	1	1
8	3	3	6	1	2	9	3	93	7	6	-	42	-	2	-
-	2	6	2	-	10	10	4	42	-	2	-	8	-	-	-
9	2	3	8	-	9	22	1	62	4	1	1	4	2	1	-
130	56	72	88	10	71	59	8	987	280	99	38	105	9	10	2
47	11	51	143	82	29	49	3	333	84	20	14	66	1	11	1
271	408	233	1 293	184	410	796	308	4 069	773	528	243	498	35	46	18
43	41	12	344	59	38	56	15	483	95	88	15	23	3	11	5
12	19	32	28	5	22	65	29	174	17	23	10	15	4	7	1
27	21	31	57	1	19	44	2	310	36	26	9	49	-	2	-
117	213	117	510	104	176	368	166	1 985	434	318	104	232	19	21	4
23	49	7	62	8	27	91	45	224	26	15	11	42	1	-	2
19	26	4	13	3	13	24	1	118	23	5	2	15	2	-	2
30	39	30	279	4	115	148	50	775	142	53	92	122	6	5	4
79	107	193	330	30	230	269	43	1 492	226	138	105	290	26	17	5
3	-	3	16	-	17	10	1	31	8	-	1	13	1	2	-
2	13	7	17	1	20	53	4	85	6	5	6	23	2	4	-
3	1	20	13	-	12	17	2	72	10	5	3	21	3	-	2
29	15	-	30	-	18	15	1	154	40	10	9	28	-	2	-
2	6	14	10	4	6	4	-	33	-	6	-	12	-	-	-
2	2	37	17	1	14	25	8	143	-	1	-	33	-	-	2
3	9	7	4	-	27	8	2	53	5	-	2	8	11	2	-
35	61	105	223	24	116	137	25	921	157	111	84	152	9	7	1
240	142	108	1 721	363	471	898	228	5 094	836	1 066	239	487	72	59	3
3	-	-	4	-	5	5	5	20	-	-	2	6	-	2	-
5	-	1	39	-	-	22	1	27	1	1	2	14	-	-	-
32	1	2	102	-	3	36	24	267	99	5	55	21	1	1	-
2	-	-	9	-	5	13	-	36	1	-	7	7	-	-	-
6	2	2	13	1	6	8	2	52	1	8	-	11	2	2	-
2	-	1	2	-	10	2	1	41	1	3	6	10	-	-	-
7	7	-	16	2	4	6	3	51	3	1	2	10	2	-	-
41	41	17	382	90	99	312	49	1 172	202	236	37	144	14	5	1
-	-	2	-	-	3	49	-	21	-	5	-	-	1	-	-
-	-	-	10	-	4	4	-	43	-	2	1	18	2	-	-
132	87	76	1 105	269	300	411	129	3 151	520	788	117	183	48	45	1
5	1	4	7	-	13	7	7	46	-	3	2	8	-	-	-
4	1	-	15	-	3	10	3	34	1	4	4	9	1	1	-
1	-	1	16	1	14	7	2	94	4	10	2	31	1	3	-
-	2	2	1	-	2	6	2	39	3	-	2	15	-	-	1
206	237	107	657	124	358	560	168	3 547	453	458	113	690	68	79	10
-	1	-	4	-	4	10	3	17	-	1	-	12	4	4	-
1	3	2	5	-	2	2	2	48	3	4	5	8	3	-	-
31	50	25	95	27	33	45	8	343	89	25	4	81	6	7	-
12	9	4	78	21	13	17	2	232	22	17	6	66	3	4	-
3	4	2	7	-	8	5	1	41	5	4	-	10	1	3	6
-	20	-	7	1	10	25	6	61	-	7	-	30	4	1	-
2	16	4	11	-	19	15	2	141	10	18	1	50	2	8	-
1	4	6	49	19	25	43	12	240	28	6	32	55	10	10	-
86	104	56	292	38	183	278	100	1 811	232	310	33	248	27	31	2
-	1	1	2	-	3	9	2	26	-	-	2	13	1	1	1
51	18	5	60	-	47	63	19	431	31	61	25	61	5	5	-
18	4	2	42	18	4	15	6	97	29	3	2	21	1	1	-
1	-	-	-	-	4	28	4	44	4	2	2	25	-	1	-
-	3	-	5	-	3	5	1	15	-	-	1	10	1	3	1

1.4.4 Utrikes födda och inrikes födda med båda föräldrarna födda utomlands kommunvis den 31 december 2006 enligt indelningen den 1 januari 2007

1.4.4 Foreign-born persons and persons born in Sweden with both parents born abroad by municipality Dec. 31, 2006 according to the administrative subdivisions of Jan. 1, 2007

Län Kommun	Folk- mängd	därav		Summa utrikes födda och inrikes födda med utländsk bakgrund			Utrikes födda och inrikes födda med utländsk bak- grund i pro- mille av hela befolkningen
		Utrikes födda	Inrikes födda med båda för- äldrarna födda utomlands	Totalt	Män	Kvinnor	
Riket	9 113 257	1 175 200	350 977	1 526 177	744 877	781 300	167
Stockholms län	1 918 104	368 694	123 282	491 976	239 608	252 368	256
Botkyrka	77 553	26 717	11 811	38 528	19 294	19 234	497
Danderyd	30 492	3 970	812	4 782	2 192	2 590	157
Ekerö	24 301	2 062	544	2 606	1 185	1 421	107
Haninge	72 956	13 909	5 236	19 145	9 283	9 862	262
Huddinge	90 182	20 672	7 190	27 862	13 664	14 198	309
Järfälla	62 342	12 580	4 841	17 421	8 357	9 064	279
Lidingö	42 321	5 719	1 175	6 894	3 129	3 765	163
Nacka	82 421	13 582	4 219	17 801	8 491	9 310	216
Norrtälje	54 836	4 845	1 197	6 042	2 873	3 169	110
Nykvarn	8 609	918	374	1 292	636	656	150
Nynäshamn	24 992	2 750	680	3 430	1 603	1 827	137
Salem	14 715	2 010	758	2 768	1 294	1 474	188
Sigtuna	36 976	7 489	2 717	10 206	4 958	5 248	276
Sollentuna	60 528	10 446	3 468	13 914	6 744	7 170	230
Solna	61 717	13 244	3 934	17 178	8 237	8 941	278
Stockholm	782 885	160 618	50 505	211 123	103 594	107 529	270
Sundbyberg	34 529	7 592	2 675	10 267	5 073	5 194	297
Södertälje	81 791	22 020	9 282	31 302	15 690	15 612	383
Tyresö	41 476	5 544	1 976	7 520	3 598	3 922	181
Täby	61 006	8 234	2 128	10 362	4 755	5 607	170
Upplands Väsby	37 848	8 052	2 861	10 913	5 312	5 601	288
Upplands-Bro	21 638	4 038	1 403	5 441	2 586	2 855	251
Vallentuna	27 868	2 978	893	3 871	1 834	2 037	139
Vaxholm	10 440	909	215	1 124	515	609	108
Värmdö	35 803	3 606	1 170	4 776	2 248	2 528	133
Österåker	37 879	4 190	1 218	5 408	2 463	2 945	143
Uppsala län	319 925	37 786	11 061	48 847	23 618	25 229	153
Enköping	38 486	3 610	1 104	4 714	2 230	2 484	122
Heby	13 530	941	191	1 132	528	604	84
Häbo	18 637	2 077	836	2 913	1 376	1 537	156
Knivsta	13 597	1 117	322	1 439	653	786	106
Tierp	19 943	1 260	322	1 582	732	850	79
Uppsala	185 187	26 611	7 690	34 301	16 778	17 523	185
Älvkarleby	9 110	778	220	998	506	492	110
Östhammar	21 435	1 392	376	1 768	815	953	82
Södermanlands län	263 099	33 212	10 977	44 189	21 557	22 632	168
Eskilstuna	92 250	15 818	6 010	21 828	10 860	10 968	237
Flen	16 222	1 935	583	2 518	1 258	1 260	155
Gnesta	9 981	764	207	971	450	521	97
Katrineholm	32 029	3 617	1 128	4 745	2 290	2 455	148
Nyköping	50 191	4 616	1 308	5 924	2 768	3 156	118
Oxelösund	11 111	1 633	397	2 030	992	1 038	183
Strängnäs	31 152	3 041	876	3 917	1 870	2 047	126
Trosa	10 951	1 118	353	1 471	708	763	134
Vingåker	9 212	670	115	785	361	424	85
Östergötlands län	417 966	42 360	12 607	54 967	27 118	27 849	132
Boxholm	5 226	231	41	272	123	149	52
Finspång	20 812	2 162	505	2 667	1 330	1 337	128
Kinda	9 918	452	62	514	237	277	52
Linköping	138 580	14 811	4 057	18 868	9 518	9 350	136
Mjölby	25 348	1 484	399	1 883	916	967	74
Motala	41 959	4 006	1 179	5 185	2 526	2 659	124
Norrköping	125 463	16 679	5 885	22 564	11 084	11 480	180
Söderköping	14 051	649	165	814	376	438	58

1.4.4 (forts.)

Län Kommun	Folk- mängd	därav		Summa utrikes födda och inrikes födda med utländsk bakgrund			Utrikes födda och inrikes födda med utländsk bak- grund i pro- mille av hela befolkningen
		Utrikes födda	Inrikes födda med båda för- äldrarna födda utomlands	Totalt	Män	Kvinnor	
Vadstena	7 541	453	84	537	249	288	71
Valdemarsvik	8 038	397	71	468	204	264	58
Ydre	3 822	206	23	229	113	116	60
Åtvidaberg	11 775	539	79	618	276	342	52
Ödeshög	5 433	291	57	348	166	182	64
Jönköpings län	331 539	37 021	11 114	48 135	23 546	24 589	145
Aneby	6 551	411	76	487	248	239	74
Eksjö	16 516	1 151	191	1 342	622	720	81
Gislaved	29 327	4 624	1 633	6 257	3 112	3 145	213
Gnosjö	9 598	1 701	608	2 309	1 154	1 155	241
Habo	10 122	534	120	654	297	357	65
Jönköping	122 194	14 631	4 914	19 545	9 542	10 003	160
Mullsjö	7 075	510	106	616	280	336	87
Nässjö	29 369	2 512	598	3 110	1 513	1 597	106
Sävsjö	10 985	975	203	1 178	584	594	107
Tranås	17 765	1 407	301	1 708	797	911	96
Vaggeryd	12 816	1 563	463	2 026	1 018	1 008	158
Vetlanda	26 380	2 195	448	2 643	1 313	1 330	100
Värnamo	32 841	4 807	1 453	6 260	3 066	3 194	191
Kronobergs län	179 635	20 159	4 523	24 682	12 191	12 491	137
Alvesta	18 741	1 886	382	2 268	1 135	1 133	121
Lessebo	8 099	926	163	1 089	542	547	134
Ljungby	27 121	2 953	735	3 688	1 786	1 902	136
Markaryd	9 613	1 336	253	1 589	781	808	165
Tingsryd	12 712	999	152	1 151	561	590	91
Uppvidinge	9 508	1 088	190	1 278	684	594	134
Växjö	78 473	9 329	2 357	11 686	5 797	5 889	149
Älmhult	15 368	1 642	291	1 933	905	1 028	126
Kalmar län	233 776	17 534	3 716	21 250	10 353	10 897	91
Borgholm	10 983	538	85	623	265	358	57
Emmaboda	9 436	959	161	1 120	511	609	119
Hultsfred	14 306	1 285	236	1 521	764	757	106
Högsby	6 033	600	89	689	345	344	114
Kalmar	61 321	5 182	1 160	6 342	3 131	3 211	103
Mönsterås	13 111	855	156	1 011	482	529	77
Mörbylånga	13 520	550	96	646	293	353	48
Nybro	19 680	1 678	405	2 083	1 043	1 040	106
Oskarshamn	26 244	2 129	554	2 683	1 317	1 366	102
Torsås	7 154	436	60	496	235	261	69
Vimmerby	15 588	940	186	1 126	558	568	72
Västervik	36 400	2 382	528	2 910	1 409	1 501	80
Gotlands län	57 297	2 443	551	2 994	1 345	1 649	52
Gotland	57 297	2 443	551	2 994	1 345	1 649	52
Blekinge län	151 436	13 296	2 748	16 044	8 144	7 900	106
Karlshamn	31 179	2 361	520	2 881	1 374	1 507	92
Karlskrona	61 844	4 766	807	5 573	2 945	2 628	90
Olofström	13 355	2 322	656	2 978	1 471	1 507	223
Ronneby	28 443	2 403	470	2 873	1 527	1 346	101
Sölvesborg	16 615	1 444	295	1 739	827	912	105
Skåne län	1 184 500	183 359	52 857	236 216	116 549	119 667	199
Bjuv	14 199	2 258	701	2 959	1 501	1 458	208
Bromölla	12 145	1 058	254	1 312	612	700	108
Burlöv	15 662	3 583	1 116	4 699	2 362	2 337	300
Båstad	14 170	1 081	208	1 289	587	702	91
Eslöv	30 437	3 796	1 158	4 954	2 420	2 534	163
Helsingborg	123 389	21 336	6 533	27 869	13 628	14 241	226
Hässleholm	49 381	4 754	1 159	5 913	2 886	3 027	120
Höganäs	23 857	2 121	482	2 603	1 232	1 371	109
Hörby	14 540	1 170	235	1 405	685	720	97

1.4.4 (forts.)

Län Kommun	Folk- mängd	därav		Summa utrikes födda och inrikes födda med utländsk bakgrund			Utrikes födda och inrikes födda med utländsk bak- grund i pro- mille av hela befolkningen
		Utrikes födda	Inrikes födda med båda för- äldrarna födda utomlands	Totalt	Män	Kvinnor	
Höör	14 777	1 364	262	1 626	775	851	110
Klippan	16 106	1 718	401	2 119	1 028	1 091	132
Kristianstad	76 540	8 302	2 427	10 729	5 260	5 469	140
Kävlinge	27 369	2 006	513	2 519	1 212	1 307	92
Landskrona	40 018	8 815	2 563	11 378	5 671	5 707	284
Lomma	19 434	1 258	299	1 557	735	822	80
Lund	103 286	15 245	3 693	18 938	9 240	9 698	183
Malmö	276 244	75 156	24 080	99 236	49 736	49 500	359
Osby	12 634	1 129	201	1 330	646	684	105
Perstorp	6 898	1 029	232	1 261	643	618	183
Simrishamn	19 418	1 422	219	1 641	759	882	85
Sjöbo	17 721	1 208	227	1 435	699	736	81
Skurup	14 703	1 274	308	1 582	794	788	108
Staffanstorps	20 840	1 881	540	2 421	1 134	1 287	116
Svalöv	13 055	1 330	331	1 661	832	829	127
Svedala	18 988	1 392	422	1 814	860	954	96
Tomelilla	12 719	901	152	1 053	493	560	83
Trelleborg	40 320	5 249	1 482	6 731	3 380	3 351	167
Vellinge	32 270	2 031	399	2 430	1 142	1 288	75
Ystad	27 398	2 044	396	2 440	1 108	1 332	89
Åstorp	13 885	2 230	700	2 930	1 453	1 477	211
Ängelholm	38 682	3 108	720	3 828	1 761	2 067	99
Örkelljunga	9 529	1 054	224	1 278	645	633	134
Östra Göinge	13 886	1 056	220	1 276	630	646	92
Hallands län	288 859	27 056	7 362	34 418	16 590	17 828	119
Falkenberg	39 874	3 796	1 009	4 805	2 336	2 469	121
Halmstad	88 958	11 605	3 512	15 117	7 385	7 732	170
Hylte	10 371	1 346	370	1 716	868	848	165
Kungsbacka	71 044	4 248	954	5 202	2 405	2 797	73
Laholm	23 153	1 827	420	2 247	1 079	1 168	97
Varberg	55 459	4 234	1 097	5 331	2 517	2 814	96
Västra Götalands län	1 538 284	204 730	63 285	268 015	132 232	135 783	174
Ale	26 800	3 240	1 113	4 353	2 202	2 151	162
Alingsås	36 481	3 031	775	3 806	1 729	2 077	104
Bengtsfors	10 080	981	149	1 130	576	554	112
Bollebygd	8 179	560	149	709	343	366	87
Borås	100 221	16 732	5 828	22 560	10 740	11 820	225
Dals-Ed	4 900	634	75	709	369	340	145
Essunga	5 651	299	60	359	175	184	64
Falköping	31 240	2 303	503	2 806	1 414	1 392	90
Färgelanda	6 779	415	91	506	248	258	75
Grästorp	5 809	289	88	377	175	202	65
Gullspång	5 506	490	72	562	269	293	102
Göteborg	489 757	100 189	33 687	133 876	67 367	66 509	273
Götene	12 959	925	194	1 119	510	609	86
Herrljunga	9 243	712	192	904	450	454	98
Hjo	8 853	451	100	551	275	276	62
Härryda	32 395	3 099	998	4 097	1 995	2 102	126
Karlsborg	6 880	267	35	302	124	178	44
Kungälv	38 899	2 934	806	3 740	1 787	1 953	96
Lerum	37 092	3 094	863	3 957	1 920	2 037	107
Lidköping	37 526	2 637	708	3 345	1 560	1 785	89
Lilla Edet	12 836	1 605	469	2 074	1 055	1 019	162
Lysekil	14 631	1 205	219	1 424	699	725	97
Mariestad	23 933	2 088	503	2 591	1 301	1 290	108
Mark	33 594	2 961	891	3 852	1 836	2 016	115
Mellerud	9 623	984	185	1 169	575	594	121
Munkedal	10 246	711	122	833	390	443	81
Mölnadal	58 938	7 333	2 199	9 532	4 571	4 961	162
Orust	15 185	787	148	935	427	508	62
Partille	33 614	4 495	1 523	6 018	2 917	3 101	179

1.4.4 (forts.)

Län Kommun	Folk- mängd	därav		Summa utrikes födda och inrikes födda med utländsk bakgrund			Utrikes födda och inrikes födda med utländsk bak- grund i pro- mille av hela befolkningen
		Utrikes födda	Inrikes födda med båda för- äldrarna födda utomlands	Totalt	Män	Kvinnor	
Skara	18 595	1 466	412	1 878	887	991	101
Skövde	50 153	5 394	1 702	7 096	3 506	3 590	141
Sotenäs	9 283	598	69	667	277	390	72
Stenungsund	23 190	1 864	402	2 266	1 062	1 204	98
Strömstad	11 569	2 156	276	2 432	1 202	1 230	210
Svenljunga	10 405	949	240	1 189	566	623	114
Tanum	12 253	1 026	121	1 147	537	610	94
Tibro	10 671	939	226	1 165	562	603	109
Tidaholm	12 653	859	207	1 066	495	571	84
Tjörn	14 954	865	161	1 026	465	561	69
Tranemo	11 742	1 268	346	1 614	773	841	137
Trollhättan	53 830	7 822	2 937	10 759	5 427	5 332	200
Töreboda	9 368	655	100	755	367	388	81
Uddevalla	50 507	5 381	1 424	6 805	3 293	3 512	135
Ulricehamn	22 436	1 733	421	2 154	1 040	1 114	96
Vara	15 961	911	222	1 133	545	588	71
Värgårda	10 896	870	224	1 094	518	576	100
Vänersborg	37 023	2 906	766	3 672	1 821	1 851	99
Åmål	12 716	1 123	212	1 335	637	698	105
Öckerö	12 229	494	72	566	253	313	46
Värmlands län	273 489	23 160	4 314	27 474	13 096	14 378	100
Arvika	26 131	2 346	365	2 711	1 283	1 428	104
Eda	8 670	1 881	186	2 067	953	1 114	238
Filipstad	10 952	909	200	1 109	535	574	101
Forshaga	11 466	691	115	806	382	424	70
Grums	9 332	692	126	818	402	416	88
Hagfors	13 127	897	127	1 024	494	530	78
Hammarö	14 489	812	200	1 012	484	528	70
Karlstad	82 878	7 360	1 718	9 078	4 372	4 706	110
Kil	11 803	687	122	809	393	416	69
Kristinehamn	23 848	1 849	440	2 289	1 117	1 172	96
Munkfors	3 936	241	30	271	139	132	69
Storfors	4 526	575	179	754	371	383	167
Sunne	13 591	690	97	787	339	448	58
Säffle	15 973	1 009	149	1 158	568	590	72
Torsby	12 946	981	90	1 071	442	629	83
Ärjäng	9 821	1 540	170	1 710	822	888	174
Örebro län	275 030	30 328	9 486	39 814	19 418	20 396	145
Askersund	11 470	562	134	696	345	351	61
Degerfors	10 014	962	258	1 220	635	585	122
Hallsberg	15 287	1 304	272	1 576	781	795	103
Hällefors	7 539	1 064	217	1 281	652	629	170
Karlskoga	30 159	3 355	1 021	4 376	2 159	2 217	145
Kumla	19 643	1 751	476	2 227	1 054	1 173	113
Laxå	6 046	651	163	814	414	400	135
Lekeberg	7 096	276	68	344	155	189	48
Lindesberg	23 074	2 131	511	2 642	1 265	1 377	115
Ljusnarsberg	5 243	499	164	663	331	332	126
Nora	10 482	888	186	1 074	501	573	102
Örebro	128 977	16 885	6 016	22 901	11 126	11 775	178
Västmanlands län	248 489	36 751	12 204	48 955	23 923	25 032	197
Årboga	13 391	1 143	318	1 461	659	802	109
Fagersta	12 202	2 104	718	2 822	1 386	1 436	231
Hallstahammar	15 042	2 497	816	3 313	1 664	1 649	220
Kungsör	8 211	894	300	1 194	574	620	145
Köping	24 659	3 620	1 154	4 774	2 343	2 431	194
Norberg	5 843	589	187	776	360	416	133
Sala	21 360	1 681	484	2 165	1 038	1 127	101
Skinnskatteberg	4 752	637	202	839	421	418	177
Surahammar	10 109	1 811	641	2 452	1 242	1 210	243
Västerås	132 920	21 775	7 384	29 159	14 236	14 923	219

1.4.4 (forts.)

Län Kommun	Folk- mängd	därav		Summa utrikes födda och inrikes födda med utländsk bakgrund			Utrikes födda och inrikes födda med utländsk bak- grund i pro- mille av hela befolkningen
		Utrikes födda	Inrikes födda med båda för- äldrarna födda utomlands	Totalt	Män	Kvinnor	
Dalarnas län	275 711	19 897	5 048	24 945	12 004	12 941	90
Avesta	21 963	2 056	521	2 577	1 248	1 329	117
Borlänge	47 399	4 913	1 486	6 399	3 260	3 139	135
Falun	55 267	3 775	950	4 725	2 262	2 463	85
Gagnef	10 080	530	262	792	396	396	79
Hedemora	15 380	1 239	345	1 584	761	823	103
Leksand	15 450	748	123	871	423	448	56
Ludvika	25 477	2 210	589	2 799	1 314	1 485	110
Malung	10 518	703	78	781	320	461	74
Mora	20 159	916	147	1 063	489	574	53
Orsa	7 026	396	51	447	205	242	64
Rättvik	10 884	462	62	524	232	292	48
Smedjebacken	10 715	839	288	1 127	557	570	105
Säter	10 991	527	84	611	270	341	56
Vansbro	6 983	289	49	338	141	197	48
Ålvdalen	7 419	294	13	307	126	181	41
Gävleborgs län	275 653	19 270	4 622	23 892	11 603	12 289	87
Bollnäs	26 278	1 190	273	1 463	660	803	56
Gävle	92 416	8 656	2 444	11 100	5 485	5 615	120
Hofors	10 091	1 081	284	1 365	696	669	135
Hudiksvall	36 956	2 022	397	2 419	1 112	1 307	65
Ljusdal	19 243	923	103	1 026	490	536	53
Nordanstig	9 810	372	47	419	182	237	43
Ockelbo	6 038	238	60	298	146	152	49
Ovanåker	11 816	362	50	412	185	227	35
Sandviken	36 748	2 942	660	3 602	1 789	1 813	98
Söderhamn	26 257	1 484	304	1 788	858	930	68
Västernorrlands län	243 978	14 767	2 950	17 717	8 424	9 293	73
Härnösand	25 080	1 695	232	1 927	919	1 008	77
Kramfors	19 816	1 055	226	1 281	641	640	65
Sollefteå	20 849	1 089	188	1 277	597	680	61
Sundsvall	94 516	6 520	1 433	7 953	3 856	4 097	84
Timrå	17 870	1 120	276	1 396	653	743	78
Ånge	10 604	482	71	553	263	290	52
Örnsköldsvik	55 243	2 806	524	3 330	1 495	1 835	60
Jämtlands län	127 020	6 465	860	7 325	3 305	4 020	58
Berg	7 592	255	23	278	123	155	37
Bräcke	7 202	448	63	511	240	271	71
Härjedalen	10 764	533	69	602	280	322	56
Krokoms	14 270	676	58	734	344	390	51
Ragunda	5 806	277	44	321	143	178	55
Strömsund	12 782	649	63	712	270	442	56
Åre	10 021	540	78	618	266	352	62
Östersund	58 583	3 087	462	3 549	1 639	1 910	61
Västerbottens län	257 581	15 921	2 999	18 920	9 150	9 770	73
Bjurholm	2 541	105	9	114	43	71	45
Dorotea	3 069	147	15	162	70	92	53
Lycksele	12 612	673	129	802	379	423	64
Malå	3 348	127	7	134	56	78	40
Nordmaling	7 426	290	29	319	149	170	43
Norsjö	4 437	152	17	169	72	97	38
Robertsfors	6 996	304	58	362	160	202	52
Skellefteå	71 966	3 473	546	4 019	1 943	2 076	56
Sorsele	2 867	149	7	156	72	84	54
Storuman	6 432	234	23	257	98	159	40
Umeå	111 235	9 380	2 036	11 416	5 687	5 729	103
Vilhelmina	7 280	215	38	253	108	145	35
Vindeln	5 665	227	26	253	106	147	45
Vännäs	8 436	300	47	347	145	202	41
Åsele	3 271	145	12	157	62	95	48

1.4.4 (forts.)

Län Kommun	Folk- mängd	därav		Summa utrikes födda och inrikes födda med utländsk bakgrund			Utrikes födda och inrikes födda med utländsk bak- grund i pro- mille av hela befolkningen
		Utrikes födda	Inrikes födda med båda för- äldrarna födda utomlands	Totalt	Män	Kvinnor	
Norrbottens län	251 886	20 991	4 411	25 402	11 103	14 299	101
Arjeplog	3 151	202	23	225	98	127	71
Arvidsjaur	6 791	228	22	250	97	153	37
Boden	28 002	1 521	283	1 804	780	1 024	64
Gällivare	18 959	1 096	156	1 252	544	708	66
Haparanda	10 214	4 028	1 110	5 138	2 356	2 782	503
Jokkmokk	5 491	326	40	366	155	211	67
Kalix	17 396	1 451	370	1 821	747	1 074	105
Kiruna	23 258	1 928	434	2 362	1 004	1 358	102
Luleå	73 313	6 099	1 316	7 415	3 414	4 001	101
Pajala	6 688	743	80	823	254	569	123
Piteå	40 943	1 620	308	1 928	900	1 028	47
Älvsbyn	8 653	410	65	475	223	252	55
Övertorneå	3 859	209	28	237	73	164	61
Övertorneå	5 168	1 130	176	1 306	458	848	253

1.4.5 Utländska och svenska medborgare kommunvis efter medborgarskap den 31 december 2006 enligt indelningen den 1 januari 2007

1.4.5 Population by citizenship and by municipality Dec. 31, 2006 according to the administrative subdivisions of Jan. 1, 2007

Län Kommun	Folk- mängd	Därav utländska medborgare efter medborgarskapsland											
		Samtliga	I pro- mille av folk- mäng- den	Norden utom Sverige	därav				EU27 utom Norden	därav			Europa utom EU27 och Norden
					Dan- mark	Finland	Island	Norge		Polen	Storbri- tannien och Nord- irland	Tysk- land	
Riket	9 113 257	491 996	54	158 872	35 796	83 527	4 051	35 498	106 164	22 410	15 126	22 494	38 685
Stockholms län	1 918 104	157 949	82	46 324	3 656	35 054	769	6 845	39 125	8 662	5 697	5 959	10 950
Botkyrka	77 553	11 035	142	3 017	124	2 624	11	258	2 063	863	145	163	1 400
Danderyd	30 492	1 838	60	562	92	271	11	188	689	49	202	141	87
Ekerö	24 301	841	35	359	65	237	4	53	280	97	58	46	31
Haninge	72 956	6 253	86	2 061	121	1 717	16	207	1 457	629	123	170	713
Huddinge	90 182	9 424	104	2 506	177	1 951	52	326	2 079	653	195	257	876
Järfälla	62 342	4 553	73	1 510	89	1 218	20	183	1 073	274	164	189	304
Lidingö	42 321	2 585	61	786	123	473	5	185	826	127	146	202	170
Nacka	82 421	5 919	72	1 945	164	1 470	14	297	1 728	407	207	257	363
Norrtälje	54 836	2 079	38	1 113	64	894	19	136	359	46	74	96	121
Nykvarn	8 609	426	49	309	14	259	-	36	56	8	16	11	5
Nynäshamn	24 992	1 171	47	402	32	294	5	71	332	147	42	54	81
Salem	14 715	923	63	412	32	326	4	50	188	30	35	42	56
Sigtuna	36 976	3 123	84	1 241	123	899	23	196	508	112	95	100	189
Sollentuna	60 528	3 956	65	1 106	123	742	12	229	1 064	183	168	195	269
Solna	61 717	5 625	91	1 289	97	926	51	215	1 784	292	206	237	312
Stockholm	782 885	69 294	89	16 139	1 473	11 659	325	2 682	18 064	3 446	2 794	2 270	4 547
Sundbyberg	34 529	3 091	90	851	59	667	11	114	811	237	88	84	178
Södertälje	81 791	9 530	117	3 615	190	3 037	43	345	1 605	373	146	460	453
Tyresö	41 476	2 513	61	1 043	67	825	12	139	609	156	94	110	144
Täby	61 006	3 252	53	1 065	125	674	37	229	1 168	179	253	281	153
Upplands Väsby	37 848	3 357	89	1 703	78	1 460	16	149	524	114	85	95	199
Upplands-Bro	21 638	1 816	84	935	45	704	38	148	271	54	41	69	72
Vallentuna	27 868	1 324	48	496	36	356	11	93	439	57	89	125	53
Vaxholm	10 440	335	32	117	16	62	1	38	115	5	43	18	25
Värmdö	35 803	1 873	52	990	50	805	16	119	487	51	82	120	66
Österåker	37 879	1 813	48	752	77	504	12	159	546	73	106	167	83
Uppsala län	319 925	15 091	47	4 786	349	3 328	236	873	3 231	367	627	664	1 081
Enköping	38 486	1 427	37	612	39	482	8	83	252	47	49	49	72
Heby	13 530	423	31	164	12	127	6	19	91	7	15	24	38
Häbo	18 637	965	52	587	42	440	16	89	173	22	36	46	37
Knivsta	13 597	527	39	236	35	157	7	37	145	10	51	22	27
Tierp	19 943	585	29	187	8	155	-	24	90	8	25	6	55
Uppsala	185 187	10 235	55	2 467	194	1 512	194	567	2 382	250	429	499	801
Ålvkarleby	9 110	369	41	171	3	146	4	18	32	12	4	7	22
Östhammar	21 435	560	26	362	16	309	1	36	66	11	18	11	29
Södermanlands län	263 099	13 296	51	5 884	390	4 719	34	741	1 702	314	287	361	757
Eskilstuna	92 250	6 267	68	3 084	123	2 717	14	230	524	107	82	95	273
Flen	16 222	943	58	405	25	334	1	45	96	7	19	19	57
Gnesta	9 981	339	34	184	22	131	5	26	87	9	24	27	8
Katrineholm	32 029	1 294	40	405	49	255	1	100	149	32	20	25	98
Nyköping	50 191	1 760	35	560	76	335	4	145	352	63	53	65	116
Oxelösund	11 111	600	54	305	21	218	1	65	104	39	10	30	25
Strängnäs	31 152	1 222	39	508	39	390	4	75	247	44	45	57	98
Trosa	10 951	526	48	306	24	251	4	27	107	10	27	32	42
Vingåker	9 212	345	37	127	11	88	-	28	36	3	7	11	40
Östergötlands län	417 966	16 041	38	3 550	565	2 214	108	663	2 897	403	423	757	1 643
Boxholm	5 226	120	23	47	6	17	-	24	24	1	3	7	6
Finspång	20 812	848	41	338	31	248	8	51	147	21	17	51	81
Kinda	9 918	225	23	59	10	34	4	11	75	4	10	33	19
Linköping	138 580	5 765	42	714	152	338	27	197	1 140	141	194	256	504
Mjölby	25 348	564	22	156	31	89	3	33	109	22	17	26	43
Motala	41 959	1 441	34	451	54	347	8	42	198	25	24	46	209
Norrköping	125 463	5 993	48	1 463	188	999	45	231	891	138	114	226	706
Söderköping	14 051	252	18	96	17	54	8	17	60	6	19	22	18
Vadstena	7 541	174	23	58	20	20	-	18	56	12	4	21	20
Valdemarsvik	8 038	172	21	48	6	26	2	14	56	5	6	30	6
Ydre	3 822	99	26	39	22	12	3	2	39	7	4	20	5
Åtvidaberg	11 775	232	20	35	9	9	-	17	46	4	6	9	17
Ödeshög	5 433	156	29	46	19	21	-	6	56	17	5	10	9

därav		Afrika	därav	Nord-	därav	Syd-	därav	Asien	därav			Ocea-	Stats-	Okänt ¹
Bosnien- och Her- cego- vina	Turkiet		Somalia	amerika	USA	amerika	Chile		Irak	Iran	Thail- land	nien	lös	
12 056	10 221	32 513	11 595	13 057	8 449	15 900	8 144	98 857	30 257	10 526	12 495	2 231	6 050	19 667
1 071	5 155	11 996	3 435	5 194	3 328	8 173	4 416	31 052	8 696	3 348	3 383	885	1 493	2 757
76	1 066	942	64	170	56	757	530	2 213	655	88	153	11	142	320
9	5	48	1	237	206	36	15	144	17	25	5	21	2	12
3	4	17	2	35	31	10	6	89	2	10	31	8	-	12
76	492	411	85	203	125	466	257	741	145	123	127	13	46	142
54	586	637	34	208	104	503	282	2 159	744	144	208	18	114	324
13	132	239	64	109	63	297	209	895	162	178	146	16	51	59
9	20	60	4	134	98	189	131	333	64	46	29	16	50	21
32	89	311	67	200	132	329	141	892	98	69	119	33	50	68
31	37	50	-	60	33	101	76	209	55	23	62	14	17	35
-	-	11	-	6	4	5	2	32	7	-	14	1	-	1
11	18	74	11	16	13	24	11	208	42	61	29	3	6	25
1	11	28	9	26	18	66	45	121	27	14	27	2	14	10
22	70	276	38	107	75	143	86	593	151	83	92	9	22	35
12	144	175	47	131	94	348	231	747	108	111	87	30	51	35
25	80	271	5	196	139	192	70	1 412	75	232	148	36	20	113
544	2 009	7 409	2 868	2 659	1 666	3 500	1 607	14 563	3 830	1 630	1 339	527	728	1 158
13	50	336	32	95	44	119	62	642	105	151	109	13	11	35
48	141	254	27	102	66	306	205	2 946	1 981	28	228	24	73	152
6	53	95	33	74	51	201	112	274	32	11	109	20	26	27
14	12	57	3	130	101	123	78	462	77	80	57	23	8	63
30	105	130	15	51	27	151	110	531	111	129	78	4	29	35
14	18	97	25	44	28	95	57	274	100	55	46	4	6	18
4	2	20	1	56	42	44	30	192	52	27	37	9	9	6
5	1	3	-	25	18	9	1	31	-	1	9	5	1	4
8	3	24	-	59	48	45	9	150	14	11	54	10	5	37
11	7	21	-	61	46	114	53	199	42	18	40	15	12	10
167	360	1 148	230	537	375	414	190	3 198	701	482	480	101	373	222
28	19	176	94	29	22	13	2	232	61	10	74	12	13	16
1	9	25	-	7	4	-	-	75	37	3	23	1	2	20
-	3	14	-	23	17	31	13	81	-	3	45	5	10	4
4	7	12	-	28	23	4	2	47	6	5	15	3	3	22
17	20	98	39	9	7	39	13	84	11	5	20	3	7	13
113	286	787	96	427	292	308	154	2 512	569	445	234	73	337	141
1	7	26	1	8	6	17	5	91	9	9	24	-	-	2
3	9	10	-	6	4	2	1	76	8	2	45	4	1	4
299	145	1 046	624	230	133	258	172	2 863	1 397	289	378	66	165	325
59	70	359	150	81	38	78	49	1 675	965	185	141	23	74	96
23	7	212	166	17	7	10	7	110	44	9	13	4	12	20
3	1	9	5	12	10	6	3	25	2	-	6	3	-	5
43	14	203	175	25	15	19	3	274	149	22	44	6	12	103
65	17	141	122	47	30	45	31	433	150	39	71	10	12	44
4	5	19	1	8	3	34	25	82	6	5	48	5	9	9
45	28	48	3	31	21	64	54	173	47	28	33	12	14	27
31	2	9	1	7	7	1	-	33	4	-	16	3	1	17
26	1	46	1	2	2	1	-	58	30	1	6	-	31	4
907	131	1 380	497	327	226	620	472	4 347	1 561	391	511	45	220	1 012
-	-	16	9	2	2	-	-	13	6	-	1	1	-	11
34	-	79	13	16	5	6	2	146	52	10	18	2	5	28
13	-	13	5	9	9	5	4	36	5	5	3	1	-	8
203	65	702	296	143	103	65	19	2 053	791	259	191	23	40	381
19	2	46	9	6	5	13	11	139	57	5	18	-	25	27
85	11	138	45	18	11	9	4	340	119	13	50	2	17	59
526	46	330	99	102	65	491	428	1 403	460	80	196	14	121	472
12	2	19	11	12	9	3	-	40	13	-	10	1	1	2
7	-	3	-	2	2	4	2	27	10	1	4	-	3	1
1	1	9	3	1	1	6	1	38	14	-	4	-	7	1
2	-	1	-	-	-	-	-	11	-	-	4	1	-	3
1	3	13	7	11	9	16	-	84	29	18	7	-	1	9
4	1	11	-	5	5	2	1	17	5	-	5	-	-	10

1.4.5 (forts.)

Län Kommun	Folk- mängd	Därav utländska medborgare efter medborgarskapsland											
		Samtliga	I pro- mille av folk- mäng- den	Norden utom Sverige	därav				EU27 utom Norden	därav		Europa utom EU27 och Norden	
				Dan- mark	Finland	Island	Norge		Polen	Storbri- tannien och Nord- irland	Tysk- land		
Jönköpings län	331 539	12 934	39	3 132	896	1 446	137	653	2 665	482	275	999	1 716
Aneby	6 551	186	28	28	10	6	3	9	54	7	12	19	10
Eksjö	16 516	595	36	139	64	34	4	37	186	34	5	104	80
Gislaved	29 327	1 692	58	592	141	350	13	88	291	65	40	52	217
Gnosjö	9 598	614	64	248	54	147	18	29	124	53	7	26	75
Habo	10 122	210	21	51	12	20	1	18	64	16	5	18	30
Jönköping	122 194	4 391	36	943	237	468	60	178	820	114	123	214	399
Mullsjö	7 075	215	30	90	28	23	7	32	57	13	6	22	15
Nässjö	29 369	1 063	36	196	45	74	11	66	173	30	15	92	168
Sävsjö	10 985	461	42	52	29	11	-	12	101	20	9	50	55
Tranås	17 765	510	29	148	33	52	1	62	101	18	16	44	85
Vaggeryd	12 816	543	42	102	39	38	10	15	96	11	9	54	94
Vetlanda	26 380	959	36	196	94	64	1	37	316	37	14	191	133
Värnamo	32 841	1 495	46	347	110	159	8	70	282	64	14	113	355
Kronobergs län	179 635	8 521	47	1 882	1 134	400	93	255	2 372	406	220	989	909
Alvesta	18 741	788	42	150	82	56	1	11	190	53	16	56	138
Lessebo	8 099	523	65	141	65	41	3	32	168	9	8	111	16
Ljungby	27 121	1 090	40	319	224	61	3	31	411	79	30	139	95
Markaryd	9 613	690	72	367	302	40	7	18	110	24	8	46	85
Tingsryd	12 712	520	41	123	86	23	-	14	229	15	27	156	53
Uppvidinge	9 508	633	67	115	55	28	8	24	265	52	8	161	42
Växjö	78 473	3 494	45	495	198	118	66	113	735	147	82	224	390
Älmhult	15 368	783	51	172	122	33	5	12	264	27	41	96	90
Kalmar län	233 776	7 386	32	1 540	479	621	83	357	2 391	424	205	1 033	780
Borgholm	10 983	219	20	42	10	13	2	17	117	17	12	35	14
Emmaboda	9 436	476	50	103	53	32	8	10	178	12	10	131	69
Hultsfred	14 306	695	49	152	54	32	9	57	206	19	8	150	61
Högsby	6 033	387	64	75	49	17	1	8	143	33	3	88	19
Kalmar	61 321	2 076	34	299	78	137	17	67	619	145	57	153	233
Mönsterås	13 111	307	23	77	24	31	2	20	86	12	10	41	40
Mörbylånga	13 520	213	16	53	18	18	1	16	104	16	16	25	13
Nybro	19 680	610	31	123	47	48	3	25	275	45	15	151	73
Oskarshamn	26 244	729	28	199	27	93	16	63	184	45	20	51	118
Torsås	7 154	194	27	51	25	13	5	8	92	19	6	48	12
Vimmerby	15 588	509	33	78	37	12	12	17	120	20	8	51	27
Västervik	36 400	971	27	288	57	175	7	49	267	41	40	109	101
Gotlands län	57 297	897	16	245	50	136	3	56	286	37	56	77	40
Gotland	57 297	897	16	245	50	136	3	56	286	37	56	77	40
Blekinge län	151 436	5 953	39	1 172	396	484	53	239	1 424	454	142	354	614
Karlshamn	31 179	1 068	34	222	110	39	4	69	284	72	33	80	95
Karlskrona	61 844	2 476	40	228	94	55	26	53	548	169	62	122	272
Olofström	13 355	830	62	393	58	303	1	31	159	87	5	21	82
Ronneby	28 443	1 020	36	180	84	45	13	38	207	46	28	81	130
Sölvesborg	16 615	559	34	149	50	42	9	48	226	80	14	50	35
Skåne län	1 184 500	76 350	64	26 498	20 079	2 807	1 069	2 543	17 755	5 363	2 037	3 219	6 485
Bjuv	14 199	1 076	76	540	427	82	6	25	199	34	13	24	44
Bromölla	12 145	371	31	146	39	71	12	24	117	35	10	17	17
Burlöv	15 662	1 268	81	365	290	38	20	17	261	112	18	38	138
Båstad	14 170	428	30	122	69	20	1	32	179	41	24	37	25
Eslöv	30 437	1 523	50	490	332	81	29	48	316	116	24	87	178
Helsingborg	123 389	7 776	63	2 652	1 945	330	76	301	1 693	412	247	299	628
Hässleholm	49 381	1 990	40	602	475	48	5	74	493	178	45	81	188
Höganäs	23 857	883	37	329	234	35	8	52	274	61	43	75	78
Hörby	14 540	658	45	242	178	16	19	29	178	56	28	45	63
Hör	14 777	644	44	328	267	26	6	29	155	38	25	42	44
Klippan	16 106	965	60	515	418	39	8	50	297	123	14	64	36
Kristianstad	76 540	2 996	39	408	217	87	26	78	814	281	54	145	213
Kävlinge	27 369	887	32	361	256	40	22	43	340	122	41	77	33
Landskrona	40 018	3 877	97	1 413	1 093	197	17	106	542	210	37	112	603
Lomma	19 434	459	24	204	119	32	12	41	156	25	29	39	21
Lund	103 286	6 982	68	1 476	643	305	288	240	2 167	336	296	495	447
Malmö	276 244	30 913	112	10 756	8 936	742	312	766	6 082	2 137	631	796	2 754
Osby	12 634	544	43	138	104	14	-	20	116	31	9	30	83
Perstorp	6 898	387	56	195	153	17	-	25	63	26	3	7	22

därav		Afrika	därav	Nord-	därav	Syd-	därav	Asien	därav			Ocea-	Stats-	Okänt ¹
Bosnien- och Her- cego- vina	Turkiet		Somalia	amerika	USA	amerika	Chile		Irak	Iran	Thail- land	nien	lös	
990	109	742	377	250	172	323	201	2 743	1 105	123	314	49	179	1 135
7	-	1	-	7	7	3	-	29	13	1	6	2	15	37
29	4	14	3	5	3	12	8	109	20	5	14	3	3	44
146	1	97	85	19	11	78	72	179	67	10	27	2	21	196
47	1	7	5	2	2	34	34	99	-	-	13	3	9	13
20	3	5	-	5	4	2	1	46	7	8	12	-	-	7
174	73	358	165	125	83	115	44	1 291	714	75	90	25	33	282
10	-	-	-	5	4	4	-	39	4	1	10	-	-	5
62	12	47	16	15	7	13	7	296	120	-	29	6	33	116
33	-	11	4	5	4	3	1	155	61	-	15	-	10	69
59	6	17	4	11	10	1	-	109	29	5	20	1	1	36
35	-	114	82	4	3	5	3	68	17	4	17	4	17	39
83	7	39	12	29	25	4	2	144	39	5	16	1	21	76
285	2	32	1	18	9	49	29	179	14	9	45	2	16	215
484	58	453	227	177	117	235	178	1 578	618	83	167	22	232	661
81	2	27	10	8	4	23	18	107	39	4	22	1	17	127
9	2	40	27	6	5	6	6	99	55	2	12	-	5	42
43	7	9	2	16	14	3	2	158	27	5	19	2	5	72
32	4	15	-	5	3	3	-	59	29	-	7	1	3	42
29	10	30	23	8	6	14	9	43	19	1	12	-	4	16
9	7	26	12	5	5	4	4	97	32	8	11	1	13	65
224	26	289	148	91	47	178	137	857	403	62	70	14	176	269
57	-	17	5	38	33	4	2	158	14	1	14	3	9	28
407	78	262	78	159	106	155	64	1 450	280	160	222	34	100	515
6	-	1	-	8	7	8	4	26	-	-	13	-	1	2
57	4	6	1	5	3	2	2	90	2	3	22	1	2	20
38	-	24	9	8	6	11	8	132	56	6	5	1	6	94
10	-	54	-	5	3	5	5	76	9	11	4	2	2	6
119	26	68	23	44	31	32	8	616	66	110	73	13	27	125
34	1	9	7	10	9	9	5	51	24	9	9	-	4	21
5	-	3	-	11	7	-	-	25	-	5	14	3	-	1
21	2	32	26	14	9	9	4	42	4	10	17	6	5	31
69	20	15	4	15	8	24	17	100	30	-	23	2	13	59
6	-	-	-	5	4	9	7	19	-	-	2	2	-	4
7	5	25	-	14	6	34	-	156	48	4	14	2	12	41
35	20	25	8	20	13	12	4	117	41	2	26	2	28	111
5	12	68	14	46	36	33	25	141	19	8	77	21	7	10
5	12	68	14	46	36	33	25	141	19	8	77	21	7	10
312	33	373	135	96	62	76	27	1 541	347	61	141	13	105	539
40	-	27	17	14	12	6	3	279	82	9	32	2	22	117
133	10	244	64	51	27	45	15	799	155	43	25	8	40	241
37	11	16	11	4	4	2	-	119	40	-	41	-	1	54
81	8	37	13	13	8	20	8	298	63	9	24	2	31	102
21	4	49	30	14	11	3	1	46	7	-	19	1	11	25
2 756	1 133	2 563	740	1 811	1 293	1 350	674	13 306	5 199	898	1 393	316	1 388	4 878
12	15	10	-	10	8	1	-	93	14	2	28	4	7	168
10	2	2	-	7	4	2	-	64	7	1	42	2	2	12
38	27	39	1	21	11	25	12	314	143	25	18	1	14	90
15	1	8	-	15	10	17	14	31	-	1	11	1	1	29
84	39	82	54	40	23	26	17	194	46	15	56	3	23	171
226	113	229	39	148	106	52	21	1 485	762	84	157	26	156	707
112	18	31	1	29	24	22	10	396	139	50	46	6	50	173
34	4	16	-	17	15	3	-	114	42	3	18	7	8	37
35	11	4	-	13	9	5	1	90	36	12	16	2	13	48
27	3	4	-	29	22	15	14	38	2	3	20	8	2	21
15	12	17	6	8	7	3	-	33	2	-	10	3	5	48
129	16	113	57	69	57	69	53	834	485	32	64	11	134	331
3	7	13	-	33	21	15	5	70	5	6	31	4	4	14
371	89	98	35	29	13	24	8	527	170	10	55	3	90	548
2	1	14	1	16	13	3	1	34	-	4	8	4	2	5
39	95	337	8	480	343	182	63	1 635	326	152	117	58	56	144
1 188	570	1 395	517	559	392	717	359	6 156	2 651	465	345	131	708	1 655
36	24	15	8	12	8	16	7	125	59	11	15	-	5	34
15	4	4	-	5	3	5	1	57	17	-	11	-	11	25

1.4.5 (forts.)

Län Kommun	Folk- mängd	Därav utländska medborgare efter medborgarskapsland											
		Samtliga	I pro- mille av folk- mäng- den	Norden utom Sverige	därav				EU27 utom Norden	därav			Europa utom EU27 och Norden
					Dan- mark	Finland	Island	Norge		Polen	Storbri- tannien och Nord- irland	Tysk- land	
Simrishamn	19 418	620	32	177	96	32	16	33	235	52	44	63	61
Sjöbo	17 721	780	44	369	290	27	13	39	232	75	36	45	45
Skurup	14 703	707	48	422	352	28	5	37	141	46	26	27	18
Staffanstorps	20 840	762	37	349	184	28	92	45	188	33	35	41	31
Svalöv	13 055	719	55	344	283	30	2	29	163	37	21	28	59
Svedala	18 988	625	33	338	274	20	16	28	186	49	29	27	25
Tomelilla	12 719	443	35	135	91	20	5	19	161	89	21	27	66
Trelleborg	40 320	2 086	52	862	593	170	23	76	537	185	48	119	267
Vellinge	32 270	1 006	31	575	455	47	8	65	307	49	56	100	26
Ystad	27 398	801	29	277	197	35	11	34	316	147	43	64	49
Åstorp	13 885	966	70	440	370	42	3	25	194	55	7	29	82
Ängelholm	38 682	1 126	29	412	287	46	8	71	387	79	58	79	68
Örkelljunga	9 529	585	61	342	302	14	-	26	131	46	7	31	31
Östra Göinge	13 886	497	36	174	110	48	-	16	135	47	15	29	42
Hallands län	288 859	9 484	33	2 951	1 369	662	174	746	2 578	574	423	649	792
Falkenberg	39 874	1 345	34	302	132	80	10	80	387	119	56	122	126
Halmstad	88 958	3 534	40	866	349	266	67	184	788	199	99	153	405
Hylte	10 371	671	65	255	150	72	1	32	143	15	10	78	42
Kungsbacka	71 044	1 747	25	690	246	132	23	289	699	101	169	178	79
Laholm	23 153	788	34	336	266	30	9	31	220	83	24	60	52
Varberg	55 459	1 399	25	502	226	82	64	130	341	57	65	58	88
Västra Götalands län	1 538 284	81 847	53	27 137	4 167	11 626	985	10 359	16 797	2 851	2 882	3 939	7 366
Ale	26 800	1 273	48	629	101	374	23	131	187	41	35	42	111
Alingsås	36 481	1 217	33	408	76	157	15	160	284	47	52	57	65
Bengtsfors	10 080	624	62	441	55	38	1	347	98	8	8	56	20
Bollebygd	8 179	233	28	98	17	46	7	28	90	23	22	20	10
Borås	100 221	6 161	61	2 188	176	1 705	50	257	835	184	123	174	546
Dals-Ed	4 900	471	96	369	39	41	-	289	41	7	2	21	12
Essunga	5 651	152	27	75	10	29	6	30	33	4	9	16	11
Falköping	31 240	918	29	218	41	51	6	120	170	29	28	45	84
Färgelanda	6 779	219	32	94	12	19	11	52	76	15	13	39	14
Grästorp	5 809	166	29	69	11	38	-	20	31	5	5	6	4
Gullspång	5 006	313	57	150	22	40	-	88	44	3	1	34	21
Göteborg	489 757	38 586	79	9 517	1 641	4 628	429	2 819	8 457	1 401	1 470	1 416	4 182
Götene	12 959	421	32	147	17	52	2	76	113	28	12	32	42
Herrljunga	9 243	277	30	134	12	60	9	53	56	1	9	27	27
Hjo	8 853	189	21	74	16	31	1	26	80	25	10	29	13
Härryda	32 395	1 320	41	568	125	278	21	144	335	50	86	69	71
Karlsborg	6 880	122	18	51	8	12	-	31	48	6	1	35	13
Kungälv	38 899	1 018	26	437	100	138	18	181	216	31	59	49	65
Lerum	37 092	1 199	32	497	128	183	34	152	296	23	77	88	93
Lidköping	37 526	850	23	197	59	55	3	80	213	24	24	84	102
Lilla Edet	12 836	802	62	441	79	261	7	94	127	26	17	52	50
Lysekil	14 631	582	40	231	38	20	7	166	116	29	28	20	40
Mariestad	23 933	917	38	421	48	189	-	184	150	35	18	44	78
Mark	33 594	1 122	33	478	96	260	12	110	273	26	39	117	61
Mellerud	9 623	572	59	280	20	38	3	219	97	11	15	36	23
Munkedal	10 246	401	39	230	22	13	3	192	73	11	7	38	21
Möln dal	58 938	2 606	44	809	176	320	45	268	747	114	139	191	147
Orust	15 185	329	22	130	27	29	2	72	107	18	17	37	34
Partille	33 614	1 440	43	537	81	236	45	175	382	84	65	97	97
Skara	18 595	587	32	146	34	62	3	47	117	24	12	15	37
Skövde	50 153	2 126	42	790	74	536	62	118	363	53	40	101	199
Sotenäs	9 283	302	33	142	18	15	2	107	64	19	2	19	23
Stenungsund	23 190	743	32	353	73	75	17	188	185	33	45	48	35
Strömstad	11 569	1 580	137	1 306	40	24	2	1 240	128	30	19	44	25
Svenljunga	10 405	456	44	188	47	90	9	42	127	28	13	52	28
Tanum	12 253	612	50	436	23	17	-	396	95	6	13	44	11
Tibro	10 671	363	34	102	11	33	11	47	55	15	5	27	33
Tidaholm	12 653	381	30	142	21	24	6	91	97	26	10	28	39
Tjörn	14 954	363	24	151	24	29	9	89	103	30	13	20	16
Tranemo	11 742	505	43	247	32	145	23	47	86	7	10	32	36
Trollhättan	53 830	3 146	58	1 153	115	721	11	306	390	79	113	86	300
Töreboda	9 368	393	42	138	13	38	4	83	88	5	11	53	45
Uddevalla	50 507	2 235	44	628	121	109	19	379	365	57	67	116	175
Ulricehamn	22 436	735	33	252	47	96	13	96	200	26	32	99	42

därav		Afrika	därav	Nord-	därav	Syd-	därav	Asien	därav			Ocea-	Stats-	Okänt ¹
Bosnien- och Her- cego- vina	Turkiet		Somalia	amerika	USA	amerika	Chile		Irak	Iran	Thail- land	nien	lös	
42	3	5	-	12	11	8	5	59	21	-	25	5	4	54
9	2	17	6	12	6	8	1	66	14	-	32	3	10	18
1	4	8	4	12	12	21	18	71	37	2	8	1	1	12
10	4	12	-	43	31	7	4	84	42	5	12	2	4	42
24	1	16	1	14	12	4	1	64	24	2	7	4	26	25
5	3	3	-	15	13	9	6	43	-	2	20	3	-	3
36	4	2	-	11	8	2	1	34	10	-	14	1	1	30
158	18	30	-	22	16	16	7	150	40	8	52	10	9	183
-	2	8	-	48	35	9	4	26	-	-	9	5	-	2
17	6	8	-	20	17	15	7	80	26	-	35	3	1	32
24	13	6	-	13	12	6	3	103	26	1	29	-	23	99
16	15	6	-	37	23	27	18	102	2	1	36	3	5	79
6	2	2	-	7	4	2	1	38	10	-	18	1	2	29
17	5	9	2	5	4	14	12	96	41	1	28	1	11	10
299	123	235	82	267	179	173	96	1 453	355	64	330	35	53	947
43	28	47	37	33	26	17	3	254	80	19	57	4	15	160
170	74	103	28	93	56	87	59	739	216	30	117	9	18	426
16	-	8	2	5	4	2	1	106	9	2	19	1	-	109
14	3	29	1	77	62	18	5	127	5	9	57	11	6	11
26	6	7	3	13	10	4	-	70	13	3	12	1	5	80
30	12	41	11	46	21	45	28	157	32	1	68	9	9	161
3 039	1 390	4 668	2 091	2 103	1 297	2 067	1 040	16 158	4 731	2 425	1 831	349	884	4 318
74	1	12	1	17	15	24	11	211	75	18	46	6	38	38
13	6	39	25	30	21	30	4	236	70	29	18	8	3	114
-	5	2	-	4	4	6	4	36	9	-	6	1	2	14
1	-	2	-	20	18	4	-	5	-	-	3	2	1	1
295	63	409	211	85	60	103	68	1 496	326	308	99	11	56	432
1	7	3	-	2	2	-	-	31	3	2	13	-	6	7
2	1	2	-	-	-	1	-	26	1	4	2	-	1	3
37	8	38	7	17	10	13	1	239	163	12	29	7	3	129
1	-	2	2	4	1	-	-	12	-	-	6	-	5	12
-	1	12	10	1	-	-	-	34	1	-	20	1	-	14
2	2	9	1	2	2	6	2	56	17	-	5	1	-	24
1 604	1 052	3 137	1 424	1 179	690	1 183	532	8 872	2 699	1 607	634	182	469	1 408
24	-	2	-	13	8	41	33	36	10	-	10	1	5	21
13	4	12	3	5	3	5	-	16	5	2	1	-	-	22
3	-	4	-	3	3	1	-	12	6	-	2	2	-	-
28	4	32	-	26	18	29	7	212	51	25	34	14	7	26
-	-	-	-	3	1	1	1	4	-	-	-	1	-	1
23	26	21	5	33	27	29	12	169	59	4	53	4	13	31
24	-	21	3	30	21	8	4	206	37	33	27	10	23	15
55	8	12	-	16	9	20	8	167	42	9	22	3	4	116
25	-	14	5	10	6	26	18	65	26	2	13	2	30	37
18	1	26	19	13	8	22	19	107	31	16	13	1	4	22
34	5	19	7	14	8	4	2	149	47	12	30	-	1	81
31	1	16	1	29	19	80	74	84	15	6	34	4	15	82
9	5	1	-	17	12	1	-	54	6	3	25	-	5	94
8	1	2	-	1	-	7	5	29	1	-	13	-	-	38
39	24	98	41	103	71	56	16	546	213	77	49	17	9	74
18	1	6	1	9	7	6	1	33	1	2	16	4	-	-
25	24	53	13	29	22	42	27	239	70	70	32	4	6	51
19	1	56	12	13	5	8	6	96	13	1	44	1	7	106
106	27	86	31	43	30	21	6	510	126	43	79	7	22	85
5	1	5	4	6	3	24	19	34	4	-	16	-	1	3
15	4	11	3	22	12	23	15	80	7	4	40	6	5	23
5	7	5	-	10	2	19	4	62	14	-	32	-	1	24
3	5	5	2	3	3	4	1	74	3	1	8	1	1	25
2	-	4	2	7	5	10	6	44	10	3	16	-	1	4
21	-	20	4	6	4	6	2	91	30	1	11	1	10	39
32	-	3	-	1	1	3	1	64	20	2	24	3	-	29
7	1	4	-	18	9	17	8	40	-	-	14	2	-	12
20	2	15	4	7	3	10	6	73	17	1	9	1	7	23
151	55	77	24	96	54	35	27	528	159	14	73	9	48	510
34	-	17	12	9	6	-	-	45	31	1	6	1	-	50
80	17	160	87	58	43	87	63	490	163	66	67	15	62	195
7	-	11	-	17	11	7	5	131	37	17	22	4	5	66

1.4.5 (forts.)

Län Kommun	Folk- mängd	Därav utländska medborgare efter medborgarskapsland											
		Samtliga	I pro- mille av folk- mäng- den	Norden utom Sverige	därav				EU27 utom Norden	därav			Europa utom EU27 och Norden
					Dan- mark	Finland	Island	Norge		Polen	Storbri- tannien och Nord- irland	Tysk- land	
Vara	15 961	446	28	188	34	69	4	81	134	41	24	29	33
Värgårda	10 896	418	38	105	26	46	1	32	52	5	10	11	48
Vänersborg	37 023	1 233	33	394	80	133	13	168	211	43	28	76	164
Ämäl	12 716	543	43	276	50	19	6	201	108	10	9	58	18
Öckerö	12 229	180	15	82	31	4	10	37	54	5	15	10	2
Värmlands län	273 489	12 718	47	6 687	465	738	61	5 423	2 331	261	273	720	610
Arvika	26 131	1 396	53	721	50	31	6	634	298	21	22	151	50
Eda	8 670	1 699	196	1 547	39	18	-	1 490	105	23	5	37	9
Filipstad	10 952	494	45	231	26	89	3	113	89	5	4	46	15
Forshaga	11 466	350	31	122	26	21	2	73	89	14	15	25	9
Grums	9 332	336	36	201	12	65	2	122	51	5	4	21	21
Hagfors	13 127	551	42	190	27	35	-	128	270	10	12	89	25
Hammarö	14 489	313	22	151	26	33	3	89	78	3	18	16	6
Karlstad	82 878	2 981	36	833	79	190	27	537	551	64	124	123	280
Kil	11 803	308	26	135	26	22	-	87	68	13	13	23	26
Kristinehamn	23 848	875	37	371	45	96	13	217	108	29	18	25	56
Munkfors	3 936	154	39	50	3	8	-	39	90	1	5	25	6
Storfors	4 526	279	62	115	17	68	1	29	39	8	4	6	24
Sunne	13 591	410	30	185	17	20	1	147	138	10	9	30	25
Säffle	15 973	603	38	334	23	19	1	291	91	14	7	27	27
Torsby	12 946	668	52	407	27	9	1	370	158	17	5	51	23
Arjang	9 821	1 301	132	1 094	22	14	1	1 057	108	24	8	25	8
Örebro län	275 030	11 496	42	3 166	356	2 042	57	711	1 741	333	218	456	917
Askersund	11 470	219	19	94	20	48	-	26	82	11	12	31	7
Degerfors	10 014	366	37	212	16	164	-	32	56	15	8	16	10
Hallsberg	15 287	595	39	125	20	76	3	26	117	13	10	31	41
Hällefors	7 539	530	70	168	4	136	-	28	120	14	4	31	10
Karlskoga	30 159	1 105	37	506	53	339	4	110	136	42	19	33	95
Kumla	19 643	767	39	183	23	113	1	46	97	24	14	17	50
Laxå	6 046	264	44	123	15	86	-	22	47	4	3	33	24
Lekeberg	7 096	96	14	47	11	13	-	23	22	3	3	12	4
Lindesberg	23 074	991	43	354	34	269	2	49	136	14	22	44	59
Ljusnarsberg	5 243	198	38	108	16	69	-	23	49	4	4	26	9
Nora	10 482	422	40	104	7	61	3	33	56	10	4	20	23
Örebro	128 977	5 943	46	1 142	137	668	44	293	823	179	115	162	585
Västmanlands län	248 489	13 986	56	5 469	324	4 323	49	773	1 845	315	295	347	841
Arboga	13 391	489	37	139	13	97	3	26	55	4	14	11	49
Fagersta	12 202	812	67	436	27	370	4	35	58	6	17	5	49
Hallstahammar	15 042	1 128	75	600	25	499	2	74	73	3	9	12	86
Kungsör	8 211	303	37	186	10	158	-	18	37	3	9	8	15
Köping	24 659	1 368	55	688	41	582	-	65	156	30	23	32	90
Norberg	5 843	262	45	117	8	88	-	21	27	1	10	2	12
Sala	21 360	640	30	186	19	129	7	31	88	7	18	14	56
Skinnskatteberg	4 752	334	70	246	13	215	3	15	13	1	5	7	11
Surahammar	10 109	685	68	453	9	408	4	32	53	10	4	13	30
Västerås	132 920	7 965	60	2 418	159	1 777	26	456	1 285	250	186	243	443
Dalarnas län	275 711	8 920	32	3 021	285	1 752	45	939	1 618	251	272	445	667
Avesta	21 963	781	36	257	17	205	2	33	111	18	19	29	78
Borlänge	47 399	2 416	51	639	70	484	2	83	209	35	37	38	217
Falun	55 267	1 582	29	455	58	209	14	174	335	43	68	81	154
Gagnef	10 080	272	27	161	11	116	-	34	51	4	20	6	10
Hedemora	15 380	615	40	272	9	210	9	44	121	11	26	26	24
Leksand	15 450	277	18	113	21	48	7	37	91	16	20	31	25
Ludvika	25 477	841	33	317	37	186	2	92	155	26	20	34	44
Malung	10 518	432	41	157	20	16	-	121	90	13	12	25	36
Mora	20 159	427	21	167	18	64	7	78	132	30	13	49	9
Orsa	7 026	256	36	55	7	17	-	31	53	1	5	26	3
Rättvik	10 884	196	18	66	4	27	-	35	72	21	5	24	13
Smedjebacken	10 715	283	26	151	4	119	-	28	42	4	9	8	22
Säter	10 991	223	20	73	3	31	2	37	45	8	7	14	8
Vansbro	6 983	154	22	67	3	17	-	47	51	20	9	11	18
Ålvdalen	7 419	165	22	71	3	3	-	65	60	1	2	43	6

därav		Afrika	därav	Nord-	därav	Syd-	därav	Asien	därav			Ocea-	Stats-	Okänt ¹
Bosnien- och Her- cego- vina	Turkiet		Somalia	amerika	USA	amerika	Chile		Irak	Iran	Thail- land	nien	lös	
25	1	5	-	5	4	6	-	74	2	4	48	-	-	1
23	9	66	45	15	7	6	4	98	30	19	8	1	3	24
67	6	100	79	23	13	4	3	157	48	6	31	8	3	169
10	4	11	3	15	9	24	13	66	33	-	16	1	2	22
-	-	1	-	14	7	5	2	19	-	1	12	2	-	1
143	191	370	97	191	128	177	48	1 894	604	283	313	35	41	382
28	5	42	10	24	17	28	-	169	52	29	33	2	9	53
1	3	3	-	4	3	1	-	29	1	2	20	-	-	1
3	5	15	3	14	5	6	-	104	27	5	30	-	-	20
-	-	16	-	3	2	10	2	81	13	6	4	2	6	12
1	16	3	-	5	3	7	2	46	5	1	27	1	-	1
3	8	7	1	6	1	-	-	42	2	1	18	1	3	7
2	3	4	1	10	7	1	-	43	8	1	17	2	5	13
72	87	166	64	81	55	87	29	827	315	183	70	15	7	134
10	5	8	-	8	8	1	-	57	32	11	11	2	2	1
9	19	66	12	11	8	2	-	184	49	39	16	4	5	68
-	3	-	-	-	-	-	-	7	-	-	3	-	-	1
7	7	4	3	3	3	-	-	87	7	2	4	-	-	7
1	11	6	1	6	5	17	12	28	-	-	12	1	2	2
4	1	16	2	5	4	11	2	87	64	1	6	3	1	28
-	14	8	-	5	4	3	-	45	15	-	11	2	-	17
2	4	6	-	6	3	3	1	58	14	2	31	-	1	17
448	194	1 478	895	228	136	154	39	3 077	1 039	325	262	45	138	552
1	1	3	-	6	5	-	-	22	-	1	9	3	-	2
7	1	8	1	8	5	7	-	50	11	2	7	1	6	8
28	2	51	38	6	6	6	2	206	52	13	20	-	17	26
-	1	74	47	3	2	-	-	129	13	19	4	1	-	25
32	45	43	26	14	9	25	7	252	76	9	33	5	1	28
28	3	133	84	23	14	9	2	255	71	16	15	-	8	9
10	3	9	-	1	-	-	-	57	21	7	3	1	-	2
3	-	-	-	3	2	-	-	20	6	-	3	-	-	-
9	16	79	44	8	5	9	2	318	105	7	37	8	10	10
5	-	8	7	4	3	-	-	14	2	-	5	-	-	6
8	2	81	41	5	5	14	2	118	35	35	18	-	8	13
317	120	989	607	147	80	84	24	1 636	647	216	108	26	88	423
309	190	1 189	498	245	118	443	226	3 312	1 301	448	382	35	174	433
31	6	24	5	17	6	21	19	119	43	1	25	2	14	49
8	2	79	26	5	2	15	10	114	42	5	4	1	44	11
39	12	152	79	4	1	5	1	157	60	36	21	1	8	42
9	2	14	11	7	6	4	3	38	4	-	24	-	-	2
37	20	37	2	15	8	41	25	239	123	44	42	2	10	90
1	4	45	17	1	-	10	7	43	13	-	7	-	1	6
17	28	79	15	10	8	7	-	188	86	44	20	-	9	17
1	-	1	-	2	2	4	-	51	14	-	5	-	2	4
18	-	24	10	6	5	7	4	99	16	5	11	1	1	11
148	116	734	333	178	80	329	157	2 264	900	313	223	28	85	201
90	335	1 009	656	217	159	137	42	1 835	455	135	425	38	102	276
5	42	57	21	16	5	12	8	208	105	6	28	3	17	22
18	158	573	498	37	30	19	7	637	174	49	92	3	30	52
54	45	108	46	55	44	33	4	313	66	47	58	9	23	97
-	3	8	-	6	6	4	1	30	-	-	22	2	-	-
2	4	43	7	10	9	15	3	116	33	3	36	5	7	2
6	7	2	-	10	7	-	-	25	1	1	13	5	-	6
4	18	83	24	16	4	27	9	156	41	3	31	7	16	20
-	25	36	25	11	4	2	1	57	4	7	20	-	-	43
-	6	5	-	22	21	6	1	79	5	2	45	2	-	5
-	-	47	32	6	6	1	-	87	14	5	11	-	4	-
-	-	2	-	16	15	3	-	18	-	1	12	-	1	5
1	9	7	-	2	2	1	-	46	9	11	13	2	1	9
-	2	35	3	5	3	6	3	34	2	-	21	-	3	14
-	11	2	-	2	2	4	4	10	1	-	4	-	-	-
-	5	1	-	3	1	4	1	19	-	-	19	-	-	1

1.4.5 (forts.)

Län Kommun	Folk- mängd	Därav utländska medborgare efter medborgarskapsland											
		Samtliga	I pro- mille av folk- mäng- den	Norden utom Sverige	därav				EU27 utom Norden	därav		Europa utom EU27 och Norden	
					Dan- mark	Finland	Island	Norge		Polen	Storbri- tannien och Nord- irland	Tysk- land	
Gävleborgs län	275 653	8 771	32	2 662	270	1 659	26	707	1 297	221	204	354	668
Bollnäs	26 278	545	21	124	16	54	1	53	88	9	8	29	61
Gävle	92 416	3 702	40	987	77	712	9	189	511	96	92	98	268
Hofors	10 091	535	53	278	27	167	-	84	319	7	3	11	31
Hudiksvall	36 956	940	25	222	23	117	8	74	219	34	34	75	62
Ljusdal	19 243	529	27	224	81	74	-	69	77	13	8	33	28
Nordanstig	9 810	168	17	67	14	26	3	24	41	12	10	9	4
Ockelbo	6 038	84	14	35	1	28	-	6	24	1	4	10	8
Ovanåker	11 816	180	15	79	1	48	-	30	43	5	8	25	14
Sandviken	36 748	1 361	37	427	22	274	-	131	150	30	23	35	121
Söderhamn	26 257	727	28	219	8	159	5	47	106	14	14	29	71
Västernorrlands län	243 978	7 241	30	2 017	108	1 450	13	446	1 005	188	149	252	511
Härnösand	25 080	926	37	146	10	69	-	67	104	15	23	25	30
Kramfors	19 816	524	26	238	18	191	5	24	100	2	4	56	32
Sollefteå	20 849	584	28	140	13	98	-	29	127	44	13	36	72
Sundsvall	94 516	3 025	32	831	40	596	8	187	435	81	74	71	223
Timrå	17 870	543	30	197	5	162	-	30	37	10	3	15	61
Ånge	10 604	294	28	101	2	63	-	36	24	2	5	2	25
Örnsköldsvik	55 243	1 345	24	364	20	271	-	73	178	34	27	47	68
Jämtlands län	127 020	3 502	28	1 319	139	303	22	855	739	166	88	231	231
Berg	7 592	155	20	42	3	15	5	19	47	14	4	13	18
Bräcke	7 202	291	40	70	9	31	-	30	63	32	2	14	26
Härjedalen	10 764	323	30	182	29	40	5	108	68	12	5	22	17
Krokom	14 270	395	28	161	17	25	2	117	66	6	8	27	14
Ragunda	5 806	102	18	43	2	19	-	22	24	6	2	5	14
Strömsund	12 782	436	34	161	18	32	-	111	103	20	5	52	38
Åre	10 021	299	30	192	22	29	2	139	63	2	17	23	6
Östersund	58 583	1 501	26	468	39	112	8	309	305	74	45	75	98
Västerbottens län	257 581	7 933	31	2 404	158	1 616	16	614	1 321	157	221	383	476
Bjurholm	2 541	58	23	7	1	6	-	-	32	-	-	21	5
Dorotea	3 069	112	36	18	-	9	1	8	14	-	-	14	-
Lycksele	12 612	348	28	90	12	34	2	42	51	21	3	17	10
Malå	3 348	46	14	12	-	3	-	9	11	2	1	6	3
Nordmaling	7 426	107	14	44	1	29	-	14	29	3	8	10	7
Norsjö	4 437	56	13	25	2	8	-	15	13	3	2	3	3
Robertsfors	6 996	125	18	63	3	41	-	19	19	1	3	5	5
Skellefteå	71 966	1 712	24	409	23	234	-	152	141	12	42	31	123
Sorsele	2 867	108	38	12	1	1	-	10	26	-	-	20	6
Storuman	6 432	147	23	74	3	10	-	61	37	11	2	17	7
Umeå	111 235	4 701	42	1 528	91	1 199	13	225	793	85	142	189	290
Vilhelmina	7 280	96	13	44	11	3	-	30	26	3	10	8	10
Vindeln	5 665	113	20	17	3	10	-	4	62	7	1	21	6
Vännäs	8 436	115	14	45	2	25	-	18	17	-	6	8	-
Åsele	3 271	89	27	16	5	4	-	7	50	9	1	13	1
Norrbottens län	251 886	11 680	46	7 026	161	6 147	18	700	1 044	181	132	306	631
Arjeplog	3 151	132	42	56	4	9	-	43	50	4	1	39	4
Arvidsjaur	6 791	111	16	44	1	9	-	34	45	7	4	27	6
Boden	28 002	826	29	302	22	207	4	69	100	29	13	25	77
Gällivare	18 959	573	30	215	20	146	-	49	87	22	10	37	28
Haparanda	10 214	2 897	284	2 821	5	2 805	-	11	19	1	1	1	28
Jokkmokk	5 491	165	30	62	11	17	-	34	42	2	8	24	4
Kalix	17 396	769	44	569	12	522	-	35	72	12	8	19	39
Kiruna	23 258	937	40	565	13	440	4	108	103	18	14	35	51
Luleå	73 313	3 375	46	1 204	27	994	7	176	311	48	54	58	272
Pajala	6 688	288	43	224	2	216	-	6	34	-	2	15	14
Piteå	40 943	613	15	290	40	145	3	102	94	16	15	16	58
Ålvsbyn	8 653	254	29	52	3	36	-	13	47	17	1	8	38
Överkalix	3 859	111	29	43	-	40	-	3	12	3	1	1	8
Övertorneå	5 168	629	122	579	1	561	-	17	28	2	-	1	4

1) För att kunna vara medborgare i ett land krävs att landet existerar. Personer som tidigare var medborgare i Serbien och Montenegro och som inte har anmält nytt medborgarskapsland till Skatteverket redovisas under okänt medborgarskapsland. Detta förklarar den stora ökningen av personer med okänt medborgarskapsland.

därav		Afrika	därav	Nord-	därav	Syd-	därav	Asien	därav			Ocea-	Stats-	Okänt ¹
Bosnien- och Her- cego- vina	Turkiet		Somalia	amerika	USA	amerika	Chile		Irak	Iran	Thail- land	nien	lös	
123	269	873	406	198	98	182	82	2 517	673	218	600	27	160	187
12	35	92	64	10	5	8	1	143	25	5	59	4	4	11
51	130	444	192	110	46	113	75	1 078	354	105	196	13	78	100
14	12	49	32	4	1	4	1	114	33	23	11	-	-	17
7	33	52	-	19	15	3	-	352	52	17	139	4	-	7
7	13	40	13	6	6	6	-	132	12	4	36	1	5	10
-	1	2	1	1	1	3	2	49	1	1	31	-	1	-
-	7	-	-	3	2	3	2	11	-	-	5	-	-	-
4	-	1	-	7	4	15	-	13	2	-	4	2	6	-
19	22	60	10	28	11	7	1	485	157	60	68	3	45	35
9	16	133	94	10	7	20	-	140	37	3	51	-	21	7
97	90	1 042	163	183	110	262	75	1 861	386	199	329	19	92	249
8	3	321	60	19	13	3	1	270	49	46	15	3	11	19
1	14	16	3	9	8	25	6	95	8	14	9	2	4	3
15	10	46	1	8	5	25	-	158	23	17	35	-	5	3
42	43	344	87	80	54	92	42	805	200	103	142	10	31	174
13	5	49	7	15	9	29	9	121	15	7	36	-	13	21
13	2	11	3	4	-	22	1	79	16	2	13	-	15	13
5	13	255	2	48	21	66	16	333	75	10	79	4	13	16
28	97	197	19	118	80	93	5	729	171	64	182	13	20	43
3	4	12	-	11	11	5	-	19	7	-	9	-	-	1
9	4	7	1	14	4	42	2	61	1	9	16	1	5	2
-	12	11	-	5	1	4	-	34	2	11	15	-	-	2
8	-	16	-	5	3	1	-	118	57	1	18	-	2	12
3	6	4	2	5	5	-	-	12	-	2	8	-	-	-
2	18	10	1	7	4	12	1	103	-	-	29	-	-	2
-	1	2	-	12	10	2	1	13	2	-	7	7	1	1
3	52	135	15	59	42	27	1	369	102	41	80	5	12	23
42	53	972	208	285	176	377	42	1 884	348	323	300	46	60	108
4	-	3	-	4	-	4	4	3	-	-	3	-	-	-
-	-	45	-	-	-	22	1	12	-	-	10	-	1	-
4	1	96	-	2	2	6	4	88	61	-	14	1	3	1
-	-	2	-	-	-	10	-	7	1	-	2	-	-	1
2	2	3	-	3	1	3	-	15	1	-	8	1	-	2
-	1	2	-	1	1	-	-	12	-	4	8	-	-	-
-	-	5	2	3	3	-	-	19	3	-	9	1	-	10
7	8	257	81	54	38	175	3	480	113	105	74	8	12	53
-	2	-	-	2	1	45	-	16	-	2	-	1	-	-
-	-	6	-	4	2	-	-	19	-	1	12	-	-	-
23	39	540	125	193	115	107	27	1 134	162	205	109	33	44	39
2	-	1	-	4	4	1	1	9	-	1	6	1	-	-
-	-	7	-	4	3	1	-	16	1	3	8	-	-	-
-	-	5	-	10	5	1	1	37	3	2	27	-	-	-
-	-	-	-	1	1	2	1	17	3	-	10	-	-	2
40	75	449	123	195	120	198	30	1 918	271	199	475	37	64	118
-	-	2	-	2	2	4	-	9	-	-	9	3	-	2
-	3	2	-	2	1	-	-	11	1	-	4	-	1	-
1	13	79	28	15	7	6	1	218	93	3	59	3	5	21
3	3	69	19	6	6	7	-	144	23	8	52	1	7	9
-	2	1	-	3	2	2	-	21	4	-	8	1	-	1
-	-	7	-	6	4	16	3	23	-	1	19	2	-	3
1	1	2	-	10	7	4	-	70	4	4	45	2	-	1
-	6	39	20	14	11	7	-	140	28	1	41	6	4	8
25	40	199	37	106	57	115	19	1 074	88	166	142	16	20	58
-	-	-	-	1	-	-	-	12	-	-	10	-	-	3
7	2	11	-	24	19	9	2	101	9	16	42	1	18	7
3	5	35	19	2	2	6	3	63	19	-	19	1	8	2
-	-	-	-	3	2	21	1	24	2	-	17	-	-	-
-	-	3	-	1	-	1	1	8	-	-	8	1	1	3

1.4.6 Folkmängd i kommungrupper efter kön och ålder den 31 december 2006 enligt indelningen den 1 januari 2007

1.4.6 Population by sex and age and by aggregates of municipalities Dec. 31, 2006 according to the administrative subdivisions of Jan. 1, 2007

Kommun- grupper ¹	Kön	Samtliga	därav efter ålder											
			–4	5–9	10–14	15–19	20–24	25–29	30–34	35–39	40–44	45–49	50–54	55–59
Riket	Sa	9 113 257	512 583	468 021	568 983	619 722	541 577	547 734	602 045	631 447	656 262	584 445	581 295	612 857
	Män	4 523 523	262 868	240 491	291 264	318 177	277 497	279 309	306 519	321 309	335 387	296 405	293 715	307 289
	Kv	4 589 734	249 715	227 530	277 719	301 545	264 080	268 425	295 526	310 138	320 875	288 040	287 580	305 568
Storstäder	Sa	1 548 886	93 585	71 637	78 440	84 496	106 525	143 263	143 806	118 150	112 422	97 722	93 935	91 307
	Män	757 094	47 827	36 622	40 347	42 817	51 149	70 510	74 129	61 377	57 899	49 764	47 209	45 085
	Kv	791 792	45 758	35 015	38 093	41 679	55 376	72 753	69 677	56 773	54 523	47 958	46 726	46 222
Förorts- kommuner	Sa	1 415 529	96 708	87 413	100 887	99 546	71 064	71 897	95 040	111 138	116 420	95 324	85 867	91 039
	Män	702 710	49 540	44 983	51 902	51 276	36 967	35 792	46 583	54 623	58 485	48 477	43 374	44 576
	Kv	712 819	47 168	42 430	48 985	48 270	34 097	36 105	48 457	56 515	57 935	46 847	42 493	46 463
Större städer	Sa	2 506 100	138 445	125 569	153 096	170 168	182 880	170 461	166 308	168 912	173 266	155 197	156 862	164 243
	Män	1 238 778	71 066	64 387	78 194	86 958	91 871	88 258	85 789	86 583	88 545	77 793	78 391	81 320
	Kv	1 267 322	67 379	61 182	74 902	83 210	91 009	82 203	80 519	82 329	84 721	77 404	78 471	82 923
Pendlings- kommuner	Sa	588 023	34 429	33 144	40 795	43 780	26 992	25 449	35 340	41 686	44 078	38 160	38 546	42 585
	Män	295 108	17 767	17 004	20 772	22 662	14 308	12 937	17 517	20 934	22 421	19 487	19 620	21 665
	Kv	292 915	16 662	16 140	20 023	21 118	12 684	12 512	17 823	20 752	21 657	18 673	18 926	20 920
Glesbygds- kommuner	Sa	300 891	13 406	13 941	18 403	21 904	13 815	11 963	14 431	17 000	19 595	19 838	21 306	22 662
	Män	152 828	6 841	7 201	9 363	11 404	7 737	6 383	7 567	8 768	10 183	10 208	11 208	12 202
	Kv	148 063	6 565	6 740	9 040	10 500	6 078	5 580	6 864	8 232	9 412	9 630	10 098	10 460
Varupro- ducerande kommuner	Sa	585 974	29 884	29 997	39 183	43 196	28 973	26 118	31 508	38 376	40 769	37 633	38 743	41 697
	Män	295 374	15 464	15 439	20 116	22 365	15 773	13 745	16 201	19 680	21 055	19 547	19 911	21 531
	Kv	290 600	14 420	14 558	19 067	20 831	13 200	12 373	15 307	18 696	19 714	18 086	18 832	20 166
Övriga kommuner, mer än 25 000 inv.	Sa	1 251 924	63 710	62 484	79 753	89 808	67 972	61 008	70 070	80 908	86 995	80 532	83 264	89 584
	Män	622 112	32 537	32 323	40 724	46 118	36 152	31 877	35 581	41 136	44 441	40 585	41 842	45 006
	Kv	629 812	31 173	30 161	39 029	43 690	31 820	29 131	34 489	39 772	42 554	39 947	41 422	44 578
Övriga kommuner, 12 500– 25 000 inv.	Sa	648 584	30 295	31 266	41 284	47 180	31 743	27 136	32 520	39 505	44 693	42 764	44 130	48 739
	Män	324 966	15 627	16 093	21 106	24 380	17 266	14 264	16 500	20 129	23 025	21 699	22 566	25 065
	Kv	323 618	14 668	15 173	20 178	22 800	14 477	12 872	16 020	19 376	21 668	21 065	21 564	23 674
Övriga kommuner, mindre än 12 500 inv	Sa	267 346	12 121	12 570	17 142	19 644	11 613	10 439	13 022	15 772	18 024	17 275	18 642	21 001
	Män	134 553	6 199	6 439	8 740	10 197	6 274	5 543	6 652	8 079	9 333	8 845	9 594	10 839
	Kv	132 793	5 922	6 131	8 402	9 447	5 339	4 896	6 370	7 693	8 691	8 430	9 048	10 162

1) Enligt bilaga 4 på sid 424.

60–64	65–69	70–74	75–79	80–84	85–89	90–94	95–99	100–	–6	7–17	18–24	25–44	45–64	65–
604 849	432 554	348 794	309 835	253 811	160 846	60 589	13 601	1 407	701 233	1 232 687	776 966	2 437 488	2 383 446	1 581 437
304 074	212 488	163 394	135 328	101 820	56 071	16 991	2 908	219	359 883	632 313	398 101	1 242 524	1 201 483	689 219
300 775	220 066	185 400	174 507	151 991	104 775	43 598	10 693	1 188	341 350	600 374	378 865	1 194 964	1 181 963	892 218
83 739	56 505	46 025	44 444	40 536	27 993	11 269	2 768	319	123 073	171 682	139 928	517 641	366 703	229 859
41 081	26 798	20 137	17 746	14 648	8 746	2 698	472	33	62 824	88 023	67 915	263 915	183 139	91 278
42 658	29 707	25 888	26 698	25 888	19 247	8 571	2 296	286	60 249	83 659	72 013	253 726	183 564	138 581
94 487	62 925	46 021	36 627	28 234	17 051	6 260	1 434	147	132 558	215 338	107 722	394 495	366 717	198 699
47 012	31 080	22 131	16 172	11 585	6 016	1 793	311	32	68 075	110 620	55 973	195 483	183 439	89 120
47 475	31 845	23 890	20 455	16 649	11 035	4 467	1 123	115	64 483	104 718	51 749	199 012	183 278	109 579
160 246	114 891	93 297	83 068	67 907	41 998	15 539	3 399	348	189 152	331 885	249 121	678 947	636 548	420 447
79 720	55 486	42 641	35 438	26 769	14 577	4 233	713	46	97 193	169 860	125 423	349 175	317 224	179 903
80 526	59 405	50 656	47 630	41 138	27 421	11 306	2 686	302	91 959	162 025	123 698	329 772	319 324	240 544
42 339	29 931	22 641	19 058	15 378	9 364	3 519	734	75	47 751	88 432	42 957	146 553	161 630	100 700
21 770	15 258	11 038	8 852	6 398	3 447	1 062	174	15	24 606	45 343	22 564	73 809	82 542	46 244
20 569	14 673	11 603	10 206	8 980	5 917	2 457	560	60	23 145	43 089	20 393	72 744	79 088	54 456
22 529	17 960	15 894	14 483	11 436	7 156	2 591	527	51	18 909	40 473	22 087	62 989	86 335	70 098
11 845	8 935	7 838	6 569	4 880	2 735	822	132	7	9 655	20 762	12 129	32 901	45 463	31 918
10 684	9 025	8 056	7 914	6 556	4 421	1 769	395	44	9 254	19 711	9 958	30 088	40 872	38 180
41 465	31 258	25 967	23 697	19 463	12 151	4 737	1 061	98	41 654	84 609	44 970	136 771	159 538	118 432
21 222	15 688	12 425	10 670	8 256	4 484	1 521	264	17	21 533	43 521	24 103	70 681	82 211	53 325
20 243	15 570	13 542	13 027	11 207	7 667	3 216	797	81	20 121	41 088	20 867	66 090	77 327	65 107
90 121	66 036	55 108	48 832	39 206	25 023	9 285	2 032	193	88 607	173 179	101 941	298 981	343 501	245 715
45 613	32 604	25 958	21 713	16 005	8 759	2 645	451	42	45 451	88 794	53 609	153 035	173 046	108 177
44 508	33 432	29 150	27 119	23 201	16 264	6 640	1 581	151	43 156	84 385	48 332	145 946	170 455	137 538
48 684	37 062	30 906	27 915	22 274	14 065	5 158	1 142	123	42 499	89 898	49 371	143 854	184 317	138 645
24 859	18 474	14 962	12 711	9 352	5 099	1 514	258	17	21 845	46 284	26 343	73 918	94 189	62 387
23 825	18 588	15 944	15 204	12 922	8 966	3 644	884	106	20 654	43 614	23 028	69 936	90 128	76 258
21 239	15 986	12 935	11 711	9 377	6 045	2 231	504	53	17 030	37 191	18 869	57 257	78 157	58 842
10 952	8 165	6 264	5 457	3 927	2 208	703	133	10	8 701	19 106	10 042	29 607	40 230	26 867
10 287	7 821	6 671	6 254	5 450	3 837	1 528	371	43	8 329	18 085	8 827	27 650	37 927	31 975

1.4.7. Folkmängd i kommungrupper efter kön och ålder den 31 december 2006 enligt indelning den 1 januari 2007

1.4.7 Population by sex and age and by aggregates of municipalities Dec. 31, 2006 according to the administrative subdivisions of Jan. 1, 2007

Kommungrupper	Kön	Samtliga	därav efter ålder						Åldersfördelning (promille)					
			-6	7-17	18-24	25-44	45-64	65-	-6	7-17	18-24	25-44	45-64	65-
Riket	Sa	9 113 257	701 233	1 232 687	776 966	2 437 488	2 383 446	1 581 437	77	135	85	267	262	174
	Män	4 523 523	359 883	632 313	398 101	1 242 524	1 201 483	689 219	80	140	88	275	266	152
	Kv	4 589 734	341 350	600 374	378 865	1 194 964	1 181 963	892 218	74	131	83	260	258	194
Storstäder	Sa	1 548 886	123 073	171 682	139 928	517 641	366 703	229 859	79	111	90	334	237	148
	Män	757 094	62 824	88 023	67 915	263 915	183 139	91 278	83	116	90	349	242	121
	Kv	791 792	60 249	83 659	72 013	253 726	183 564	138 581	76	106	91	320	232	175
Förorts-kommuner	Sa	1 415 529	132 558	215 338	107 722	394 495	366 717	198 699	94	152	76	279	259	140
	Män	702 710	68 075	110 620	55 973	195 483	183 439	89 120	97	157	80	278	261	127
	Kv	712 819	64 483	104 718	51 749	199 012	183 278	109 579	90	147	73	279	257	154
Större städer	Sa	2 506 100	189 152	331 885	249 121	678 947	636 548	420 447	75	132	99	271	254	168
	Män	1 238 778	97 193	169 860	125 423	349 175	317 224	179 903	78	137	101	282	256	145
	Kv	1 267 322	91 959	162 025	123 698	329 772	319 324	240 544	73	128	98	260	252	190
Pendlings-kommuner	Sa	588 023	47 751	88 432	42 957	146 553	161 630	100 700	81	150	73	249	275	171
	Män	295 108	24 606	45 343	22 564	73 809	82 542	46 244	83	154	76	250	280	157
	Kv	292 915	23 145	43 089	20 393	72 744	79 088	54 456	79	147	70	248	270	186
Glesbygds-kommuner	Sa	300 891	18 909	40 473	22 087	62 989	86 335	70 098	63	135	73	209	287	233
	Män	152 828	9 655	20 762	12 129	32 901	45 463	31 918	63	136	79	215	297	209
	Kv	148 063	9 254	19 711	9 958	30 088	40 872	38 180	63	133	67	203	276	258
Varu-producerande kommuner	Sa	585 974	41 654	84 609	44 970	136 771	159 538	118 432	71	144	77	233	272	202
	Män	295 374	21 533	43 521	24 103	70 681	82 211	53 325	73	147	82	239	278	181
	Kv	290 600	20 121	41 088	20 867	66 090	77 327	65 107	69	141	72	227	266	224
Övriga kom-muner, mer än 25 000 inv.	Sa	1 251 924	88 607	173 179	101 941	298 981	343 501	245 715	71	138	81	239	274	196
	Män	622 112	45 451	88 794	53 609	153 035	173 046	108 177	73	143	86	246	278	174
	Kv	629 812	43 156	84 385	48 332	145 946	170 455	137 538	69	134	77	232	271	218
Övriga kom-muner, 12 500–25 000 inv.	Sa	648 584	42 499	89 898	49 371	143 854	184 317	138 645	66	139	76	222	284	214
	Män	324 966	21 845	46 284	26 343	73 918	94 189	62 387	67	142	81	227	290	192
	Kv	323 618	20 654	43 614	23 028	69 936	90 128	76 258	64	135	71	216	279	236
Övriga kom-muner, mindre än 12 500 inv.	Sa	267 346	17 030	37 191	18 869	57 257	78 157	58 842	64	139	71	214	292	220
	Män	134 553	8 701	19 106	10 042	29 607	40 230	26 867	65	142	75	220	299	200
	Kv	132 793	8 329	18 085	8 827	27 650	37 927	31 975	63	136	66	208	286	241

Befolkningsförändringar

Under 2006 ökade Sveriges folkmängd med 65 505 personer. Det är den största folkökningen på tolv år.

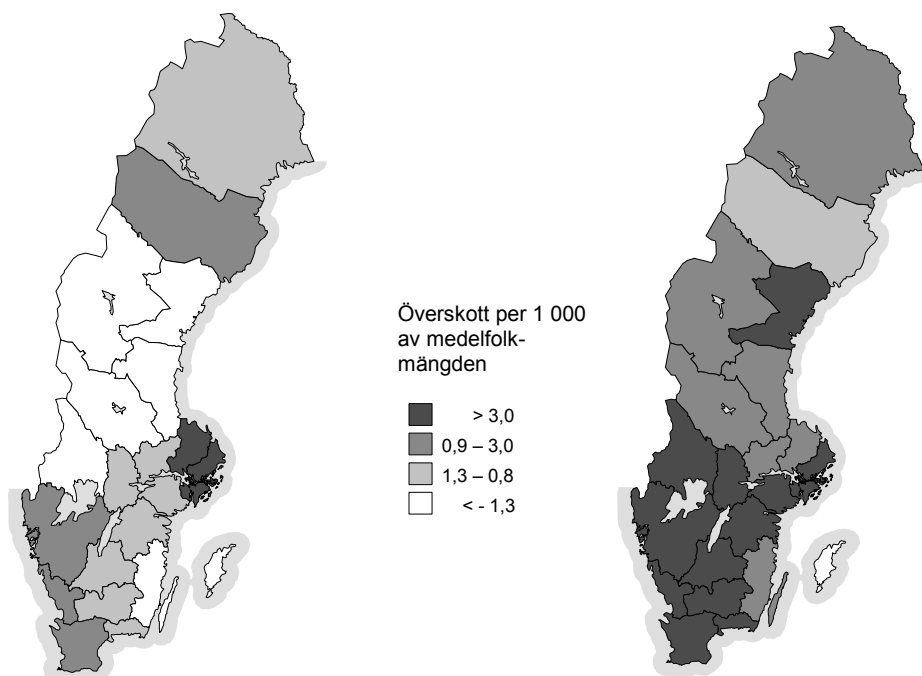
Huvudorsaken till att folkökningen blev så stor var att antalet invandrare var mycket större än antalet utvandrare. Det faktum att antalet födda var fler än antalet döda bidrog också till folkökningen, dock inte i samma utsträckning.

2. Naturlig folkökning och flyttningsöverskott länsvis 2006

2. Natural increase of population and excess of migration by county 2006

Födelseöverskott

Flyttningsöverskott



Översiktstabeller

2.1.1 Befolkningsförändringar i sammandrag 1940–2006

2.1.1 Summary of vital events 1940–2006

År	Naturlig folkökning			Utrikes omflyttning			Folkökning ¹	Vigslar	Skilsmässor
	Levande födda	Döda	Överskott	Invandrare	Utvandrare	Överskott			
1940	95 778	72 748	23 030	6 784	3 102	3 682	30 129	59 166	3 489
1941	99 727	71 910	27 817	4 254	1 101	3 153	35 042	58 102	3 535
1942	113 961	63 741	50 220	3 053	940	2 113	51 726	63 659	4 212
1943	125 392	66 105	59 287	6 249	687	5 562	64 627	62 803	4 747
1944	134 991	72 284	62 707	13 340	549	12 791	74 521	64 627	5 423
1945	135 373	71 901	63 472	21 126	8 261	12 865	76 401	64 280	6 463
1946	132 597	70 635	61 962	31 422	6 915	24 507	89 936	63 800	6 988
1947	128 779	73 579	55 200	31 399	6 451	24 948	78 361	59 670	7 058
1948	126 683	67 693	58 990	32 935	9 784	23 151	82 842	58 009	6 782
1949	121 272	69 537	51 735	23 997	14 174	9 823	61 293	55 288	7 609
1950	115 414	70 296	45 118	27 940	12 860	15 080	55 648	54 222	8 008
1951	110 168	69 799	40 369	31 603	16 580	15 023	56 911	54 247	8 431
1952	110 192	68 270	41 922	26 259	14 998	11 261	51 866	53 314	8 185
1953	110 144	69 553	40 591	19 175	17 480	1 695	41 710	53 152	8 393
1954	105 096	69 030	36 066	20 817	13 822	6 995	42 348	53 008	8 588
1955	107 305	68 634	38 671	30 069	12 675	17 394	55 448	52 250	8 785
1956	107 960	70 205	37 755	28 029	14 737	13 292	48 879	51 719	8 608
1957	107 168	73 132	34 036	33 023	15 071	17 952	49 620	52 529	8 858
1958	105 502	71 065	34 437	22 097	14 247	7 850	41 064	50 785	8 657
1959	104 743	70 889	33 854	19 089	15 607	3 482	33 148	50 168	8 761
1960	102 219	75 093	27 126	26 143	15 138	11 005	35 144	50 149	8 958
1961	104 501	73 555	30 946	29 619	15 019	14 600	44 061	52 449	8 696
1962	107 284	76 791	30 493	25 084	14 928	10 156	39 120	53 913	8 849
1963	112 903	76 460	36 443	26 950	15 340	11 610	46 359	53 480	8 496
1964	122 664	76 661	46 003	38 334	15 705	22 629	67 693	58 439	9 169
1965	122 806	78 194	44 612	49 586	15 977	33 609	77 306	59 963	9 563
1966	123 354	78 440	44 914	46 970	19 730	27 240	70 582	61 101	10 288
1967	121 360	79 783	41 577	29 983	19 979	10 004	49 686	56 561	10 722
1968	113 087	82 476	30 611	35 978	23 162	12 816	38 419	52 291	11 228
1969	107 622	83 352	24 270	64 503	20 360	44 143	73 077	48 357	12 140
1970	110 150	80 026	30 124	77 326	28 653	48 673	76 959	43 278	12 943
1971	114 484	82 717	31 767	42 615	39 560	3 055	33 936	39 918	13 540
1972	112 273	84 056	28 217	29 894	41 579	-11 685	13 964	38 636	15 179
1973	109 663	85 640	24 023	29 443	40 342	-10 899	15 299	38 251	16 021
1974	109 874	86 316	23 558	37 430	28 352	9 078	32 263	44 864	26 802
1975	103 632	88 208	15 424	44 133	27 249	16 884	31 751	44 103	25 383
1976	98 345	90 677	7 668	45 492	25 522	19 970	27 737	44 790	21 702
1977	96 057	88 202	7 855	44 005	21 078	22 927	30 937	40 370	20 391
1978	93 248	89 681	3 567	36 187	22 168	14 019	17 321	37 844	20 317
1979	96 255	91 074	5 181	37 025	23 467	13 558	18 573	37 300	20 322
1980	97 064	91 800	5 264	39 426	29 839	9 587	14 927	37 569	19 887
1981	94 065	92 034	2 031	32 272	29 440	2 832	5 096	37 793	20 198
1982	92 748	90 671	2 077	30 381	28 381	2 000	4 451	37 051	20 766
1983	91 780	90 791	989	27 495	25 269	2 226	3 089	36 210	20 618
1984	93 889	90 483	3 406	31 486	22 825	8 661	12 048	36 849	20 377
1985	98 463	94 032	4 431	33 127	22 036	11 091	15 518	38 297	19 763
1986	101 950	93 295	8 655	39 487	24 495	14 992	23 376	38 906	19 107
1987	104 699	93 307	11 392	42 666	20 673	21 993	32 568	41 223	18 426
1988	112 080	96 743	15 337	51 092	21 461	29 631	44 805	44 229	17 746
1989	116 023	92 110	23 913	65 866	21 484	44 382	68 148	108 919	18 862
1990	123 938	95 161	28 777	60 048	25 196	34 852	63 594	40 477	19 357
1991	123 737	95 202	28 535	49 731	24 745	24 986	53 489	36 836	20 149
1992	122 848	94 710	28 138	45 348	25 726	19 622	47 894	37 173	21 907
1993	117 998	97 008	20 990	61 872	29 874	31 998	53 096	34 005	21 673
1994	112 257	91 844	20 413	83 598	32 661	50 937	71 272	34 203	22 237
1995	103 422	93 955	9 467	45 887	33 984	11 903	21 115	33 642	22 528
1996	95 297	94 133	1 164	39 895	33 884	6 011	7 003	33 484	21 377
1997	90 502	93 326	-2 824	44 818	38 543	6 275	3 126	32 313	21 009
1998	89 028	93 271	-4 243	49 391	38 518	10 873	6 697	31 598	20 761
1999	88 173	94 726	-6 553	49 839	35 705	14 134	7 104	35 628	21 000
2000	90 441	93 461	-3 020	58 659	34 091	24 568	21 366	39 895	21 502
2001	91 466	93 752	-2 286	60 795	32 141	28 654	26 336	35 778	21 022
2002	95 815	95 009	806	64 087	33 009	31 078	31 660	38 012	21 323
2003	99 157	92 961	6 196	63 795	35 023	28 772	34 882	39 041	21 130
2004	100 928	90 532	10 396	62 028	36 586	25 442	35 722	43 088	20 106
2005	101 346	91 710	9 636	65 229	38 118	27 111	36 360	44 381	20 000
2006	105 913	91 177	14 736	95 750	44 908	50 842	65 505	45 551	20 295

1) Med folkökning menas skillnaden mellan folkmängden vid periodens början och periodens slut.

År	Fått svenskt medborgarskap	Död-födda	Döda under första levnadsåret					
			Därav under första levnadsdygnet					
			Samtliga	Män	Kvinnor	Samtliga	Män	Kvinnor
1940	454	2 819	3 758	2 174	1 584	665	374	291
1941	428	2 589	3 685	2 096	1 589	659	353	306
1942	431	2 607	3 337	1 928	1 409	705	412	293
1943	777	2 801	3 629	2 127	1 502	792	462	330
1944	731	3 187	4 195	2 469	1 726	862	492	370
1945	1 145	3 330	4 054	2 351	1 703	897	517	380
1946	1 967	2 935	3 516	2 008	1 508	839	518	321
1947	2 404	2 786	3 268	1 867	1 401	764	440	324
1948	3 689	2 512	2 936	1 753	1 183	740	445	295
1949	2 968	2 489	2 823	1 632	1 191	749	436	313
1950	2 342	2 340	2 421	1 410	1 011	635	372	263
1951	2 610	2 163	2 378	1 385	993	624	376	248
1952	6 253	2 052	2 207	1 264	943	597	338	259
1953	8 327	2 007	2 064	1 191	873	551	314	237
1954	9 235	1 811	1 966	1 191	775	540	323	217
1955	10 686	1 819	1 871	1 070	801	534	314	220
1956	9 450	1 836	1 871	1 067	804	563	321	242
1957	9 068	1 700	1 904	1 091	813	556	316	240
1958	9 359	1 673	1 678	987	691	494	286	208
1959	10 727	1 576	1 742	1 043	699	504	308	196
1960	8 452	1 418	1 699	993	706	654	406	248
1961	7 745	1 340	1 647	950	697	533	286	247
1962	8 432	1 348	1 655	971	684	567	328	239
1963	9 522	1 367	1 735	1 014	721	563	340	223
1964	9 819	1 391	1 744	1 001	743	556	308	248
1965	10 529	1 268	1 639	926	713	554	320	234
1966	11 535	1 237	1 549	922	627	499	303	196
1967	9 431	1 157	1 560	892	668	539	311	228
1968	8 164	1 026	1 478	864	614	522	293	229
1969	11 655	871	1 264	773	491	399	262	137
1970	11 539	929	1 212	711	501	394	245	149
1971	9 421	905	1 270	740	530	412	238	174
1972	10 305	764	1 215	734	481	376	243	133
1973	12 900	788	1 082	609	473	378	215	163
1974	16 153	732	1 050	597	453	335	200	135
1975	16 705	603	894	522	372	285	164	121
1976	22 089	545	818	460	358	233	122	111
1977	24 907	492	773	445	328	224	125	99
1978	23 146	455	727	424	303	181	104	77
1979	23 553	442	721	417	304	190	105	85
1980	20 833	436	671	402	269	173	114	59
1981	18 858	380	653	355	298	156	83	73
1982	18 303	374	635	341	294	166	82	84
1983	18 327	340	646	333	313	131	77	54
1984	21 844	381	601	350	251	133	74	59
1985	20 498	388	666	366	300	132	73	59
1986	20 695	423	605	346	259	146	86	60
1987	19 958	412	641	358	283	133	70	63
1988	17 966	422	652	380	272	141	88	53
1989	17 552	423	670	392	278	153	90	63
1990	16 770	443	739	421	318	175	93	82
1991	27 663	464	761	421	340	147	72	75
1992	29 389	396	657	378	279	127	70	57
1993	42 659	400	571	331	240	129	72	57
1994	35 084	348	499	280	219	123	72	51
1995	34 361	350	429	250	179	102	51	51
1996	25 552	330	377	204	173	80	38	42
1997	28 884	314	328	190	138	88	58	30
1998	46 520	324	316	186	130	69	41	28
1999	37 673	339	297	184	113	78	46	32
2000	43 474	355	309	186	123	64	37	27
2001	36 399	349	334	189	145	84	47	37
2002	37 792	352	313	172	141	62	32	30
2003	33 222	359	308	184	124	72	42	30
2004	28 893	333	314	171	143	76	37	39
2005	39 573	301	246	131	115	55	30	25
2006	51 239	319	297	165	132	77	40	37

2.1.1 (forts.)

År	Naturlig folkökning			Utrikes omflyttning			Folkökning ¹	Vigslar	Skilsmässor
	Levande födda	Döda	Överskott	Invandrare	Utvandrare	Överskott			
På 1 000 av medelfolkmängden									
1940	15,07	11,44	3,63	1,07	0,49	0,58	4,74	9,31	0,55
1941	15,61	11,26	4,35	0,67	0,17	0,49	5,48	9,09	0,56
1942	17,72	9,91	7,81	0,47	0,15	0,33	8,04	9,90	0,65
1943	19,32	10,18	9,14	0,96	0,11	0,86	9,96	9,68	0,73
1944	20,58	11,02	9,56	2,03	0,08	1,95	11,36	9,85	0,83
1945	20,40	10,84	9,56	3,18	1,24	1,94	11,51	9,69	0,97
1946	19,74	10,51	9,23	4,68	1,03	3,65	13,39	9,50	1,04
1947	18,93	10,82	8,11	4,62	0,95	3,67	11,52	8,77	1,04
1948	18,40	9,83	8,57	4,78	1,42	3,36	12,03	8,43	0,99
1949	17,44	10,00	7,44	3,45	2,04	1,41	8,81	7,95	1,09
1950	16,45	10,02	6,43	3,98	1,83	2,15	7,93	7,73	1,14
1951	15,58	9,87	5,71	4,47	2,34	2,12	8,05	7,67	1,19
1952	15,47	9,58	5,89	3,69	2,11	1,58	7,28	7,48	1,15
1953	15,36	9,70	5,66	2,67	2,44	0,24	5,82	7,41	1,17
1954	14,57	9,57	5,00	2,89	1,92	0,97	5,87	7,35	1,19
1955	14,78	9,45	5,33	4,14	1,75	2,40	7,63	7,19	1,21
1956	14,76	9,60	5,16	3,83	2,01	1,82	6,68	7,07	1,18
1957	14,55	9,93	4,62	4,48	2,05	2,44	6,74	7,13	1,20
1958	14,24	9,59	4,65	2,98	1,92	1,06	5,54	6,85	1,17
1959	14,07	9,52	4,55	2,56	2,10	0,47	4,45	6,73	1,18
1960	13,66	10,04	3,62	3,49	2,02	1,47	4,70	6,70	1,20
1961	13,90	9,78	4,12	3,94	2,00	1,94	5,86	6,97	1,16
1962	14,19	10,16	4,03	3,32	1,97	1,34	5,17	7,13	1,17
1963	14,85	10,05	4,80	3,54	2,02	1,53	6,10	7,03	1,12
1964	16,01	10,01	6,00	5,00	2,05	2,95	8,84	7,63	1,20
1965	15,88	10,11	5,77	6,41	2,07	4,35	10,00	7,75	1,24
1966	15,80	10,05	5,75	6,02	2,53	3,49	9,04	7,83	1,32
1967	15,42	10,14	5,28	3,81	2,54	1,27	6,32	7,19	1,36
1968	14,29	10,42	3,87	4,55	2,93	1,62	4,86	6,61	1,42
1969	13,51	10,46	3,05	8,10	2,56	5,54	9,17	6,07	1,52
1970	13,70	9,95	3,75	9,61	3,56	6,05	9,57	5,38	1,61
1971	14,14	10,21	3,92	5,26	4,88	0,38	4,19	4,93	1,67
1972	13,82	10,35	3,47	3,68	5,12	-1,44	1,72	4,76	1,87
1973	13,48	10,53	2,95	3,62	4,96	-1,34	1,88	4,70	1,97
1974	13,46	10,58	2,89	4,59	3,47	1,11	3,95	5,50	3,28
1975	12,65	10,77	1,88	5,39	3,33	2,06	3,88	5,38	3,10
1976	11,96	11,03	0,93	5,53	3,10	2,43	3,37	5,45	2,64
1977	11,64	10,69	0,95	5,33	2,55	2,78	3,75	4,89	2,47
1978	11,27	10,84	0,43	4,37	2,68	1,69	2,09	4,57	2,45
1979	11,61	10,98	0,62	4,46	2,83	1,63	2,24	4,50	2,45
1980	11,68	11,05	0,63	4,74	3,59	1,15	1,80	4,52	2,39
1981	11,31	11,06	0,24	3,88	3,54	0,34	0,61	4,54	2,43
1982	11,14	10,89	0,25	3,65	3,41	0,24	0,53	4,45	2,49
1983	11,02	10,90	0,12	3,30	3,03	0,27	0,37	4,35	2,48
1984	11,26	10,85	0,41	3,78	2,74	1,04	1,45	4,42	2,44
1985	11,79	11,26	0,53	3,97	2,64	1,33	1,86	4,59	2,37
1986	12,18	11,15	1,03	4,72	2,93	1,79	2,79	4,65	2,28
1987	12,47	11,11	1,36	5,08	2,46	2,62	3,88	4,91	2,19
1988	13,29	11,47	1,82	6,06	2,54	3,51	5,31	5,24	2,10
1989	13,66	10,85	2,82	7,75	2,53	5,22	8,02	12,82	2,22
1990	14,48	11,12	3,36	7,02	2,94	4,07	7,43	4,73	2,26
1991	14,36	11,05	3,31	5,77	2,87	2,90	6,21	4,27	2,34
1992	14,17	10,93	3,25	5,23	2,97	2,26	5,53	4,29	2,53
1993	13,53	11,13	2,41	7,10	3,43	3,67	6,09	3,90	2,49
1994	12,78	10,46	2,32	9,52	3,72	5,80	8,12	3,90	2,53
1995	11,72	10,64	1,07	5,20	3,85	1,35	2,39	3,81	2,55
1996	10,78	10,65	0,13	4,51	3,83	0,68	0,79	3,79	2,42
1997	10,23	10,56	-0,32	5,06	4,35	0,71	0,35	3,65	2,37
1998	10,06	10,54	-0,48	5,58	4,35	1,23	0,76	3,57	2,35
1999	9,95	10,69	-0,74	5,63	4,03	1,60	0,80	4,03	2,37
2000	10,19	10,53	-0,34	6,61	3,84	2,77	2,41	4,50	2,42
2001	10,28	10,54	-0,26	6,83	3,61	3,22	2,96	4,02	2,36
2002	10,74	10,65	0,09	7,18	3,70	3,48	3,55	4,26	2,39
2003	11,07	10,38	0,69	7,12	3,91	3,21	3,89	4,36	2,36
2004	11,22	10,07	1,16	6,90	4,07	2,83	3,97	4,79	2,24
2005	11,22	10,16	1,07	7,22	4,22	3,00	4,03	4,92	2,21
2006	11,66	10,04	1,62	10,54	4,95	5,60	7,21	5,02	2,24

1) Med folkökning menas skillnaden mellan folkmängden vid periodens början och periodens slut.

År	Fått svenskt medborgarskap	Dödfödda ²	Döda under första levnadsåret ³					
			Döda under första levnadsdygnet ³					
			Samtliga	Män	Kvinnor	Samtliga	Män	Kvinnor
På 1 000 av medelfolkmängden								
1940	0,07	29,43	39,24	44,16	34,03	6,94	7,60	6,25
1941	0,07	25,30	36,95	40,98	32,71	6,61	6,90	6,30
1942	0,07	22,36	29,28	32,90	25,45	6,19	7,03	5,29
1943	0,12	21,85	28,94	33,06	24,60	6,32	7,18	5,40
1944	0,11	23,06	31,08	35,41	26,45	6,39	7,06	5,67
1945	0,17	24,01	29,95	33,61	26,03	6,63	7,39	5,81
1946	0,29	21,66	26,52	29,43	23,43	6,33	7,59	4,99
1947	0,35	21,18	25,38	28,19	22,40	5,93	6,64	5,18
1948	0,54	19,44	23,18	26,97	19,18	5,84	6,85	4,78
1949	0,43	20,11	23,28	26,12	20,26	6,18	6,98	5,23
1950	0,33	19,87	20,98	23,64	18,13	5,50	6,24	4,72
1951	0,37	19,26	21,59	24,38	18,61	5,66	6,62	4,65
1952	0,88	18,28	20,03	22,22	17,69	5,42	5,94	4,86
1953	1,16	17,90	18,74	20,95	16,38	5,00	5,52	4,45
1954	1,28	16,94	18,71	21,98	15,22	5,14	5,96	4,26
1955	1,47	16,67	17,44	19,37	15,38	4,98	5,69	4,22
1956	1,29	16,72	17,33	19,04	15,48	5,21	5,73	4,66
1957	1,23	15,62	17,77	19,89	15,54	5,19	5,76	4,59
1958	1,26	15,61	15,90	18,11	13,55	4,68	5,25	4,08
1959	1,44	14,82	16,63	19,24	13,84	4,81	5,68	3,88
1960	1,13	13,68	16,62	18,95	14,17	6,40	7,75	4,98
1961	1,03	12,66	15,76	17,66	13,75	5,10	5,32	4,87
1962	1,12	12,41	15,43	17,62	13,11	5,29	5,95	4,58
1963	1,25	11,96	15,37	17,39	13,21	4,99	5,83	4,09
1964	1,28	11,21	14,22	15,92	12,43	4,53	4,90	4,15
1965	1,36	10,22	13,35	14,66	11,95	4,51	5,07	3,92
1966	1,48	9,93	12,56	14,49	10,50	4,05	4,76	3,28
1967	1,20	9,44	12,85	14,27	11,35	4,44	4,97	3,88
1968	1,03	8,99	13,07	14,87	11,17	4,62	5,04	4,17
1969	1,46	8,03	11,74	13,90	9,44	3,71	4,71	2,63
1970	1,43	8,36	11,00	12,57	9,35	3,58	4,33	2,78
1971	1,16	7,84	11,09	12,53	9,57	3,60	4,03	3,14
1972	1,27	6,76	10,82	12,68	8,85	3,35	4,20	2,45
1973	1,59	7,13	9,87	10,80	8,88	3,45	3,81	3,06
1974	1,98	6,62	9,56	10,55	8,50	3,05	3,53	2,53
1975	2,04	5,79	8,63	9,80	7,38	2,75	3,08	2,40
1976	2,69	5,51	8,32	9,10	7,49	2,37	2,41	2,32
1977	3,02	5,10	8,05	8,98	7,05	2,33	2,52	2,13
1978	2,80	4,86	7,80	8,86	6,67	1,94	2,17	1,70
1979	2,84	4,57	7,49	8,44	6,49	1,97	2,12	1,81
1980	2,51	4,47	6,91	8,06	5,70	1,78	2,29	1,25
1981	2,27	4,02	6,94	7,38	6,49	1,66	1,72	1,59
1982	2,20	4,02	6,85	7,14	6,53	1,79	1,72	1,87
1983	2,20	3,69	7,04	7,04	7,04	1,43	1,63	1,21
1984	2,62	4,04	6,40	7,24	5,51	1,42	1,53	1,30
1985	2,45	3,93	6,76	7,21	6,29	1,34	1,44	1,24
1986	2,47	4,13	5,93	6,60	5,23	1,43	1,64	1,21
1987	2,37	3,92	6,12	6,68	5,53	1,27	1,31	1,23
1988	2,13	3,75	5,82	6,57	5,01	1,26	1,52	0,98
1989	2,07	3,63	5,77	6,57	4,93	1,32	1,51	1,12
1990	1,96	3,56	5,96	6,62	5,27	1,41	1,46	1,36
1991	3,21	3,74	6,15	6,61	5,67	1,19	1,13	1,25
1992	3,39	3,21	5,35	5,98	4,68	1,03	1,11	0,96
1993	4,89	3,38	4,84	5,49	4,16	1,09	1,19	0,99
1994	4,00	3,09	4,45	4,88	3,99	1,10	1,26	0,93
1995	3,89	3,37	4,15	4,70	3,57	0,99	0,96	1,02
1996	2,89	3,45	3,96	4,19	3,71	0,84	0,78	0,90
1997	3,27	3,46	3,62	4,09	3,14	0,97	1,25	0,68
1998	5,26	3,63	3,55	4,05	3,02	0,78	0,89	0,65
1999	4,25	3,83	3,37	4,07	2,63	0,88	1,02	0,75
2000	4,90	3,91	3,42	3,91	2,81	0,71	0,79	0,62
2001	4,09	3,80	3,65	4,01	3,27	0,92	1,00	0,83
2002	4,23	3,69	3,29	3,50	3,02	0,65	0,65	0,64
2003	3,71	3,61	3,11	3,60	2,58	0,73	0,82	0,62
2004	3,21	3,29	3,11	3,29	2,92	0,75	0,71	0,80
2005	4,38	2,96	2,43	2,52	2,33	0,54	0,58	0,51
2006	5,64	3,00	2,80	3,03	2,57	0,73	0,73	0,72

2) Dödfödda har räknats på 1 000 av antalet levande födda och dödfödda.

3) Döda under första levnadsåret och döda under första levnadsdygnet är räknade på 1 000 av antalet levande födda.

2.1.2 Befolkningsförändringar i sammandrag 1996–2006*2.1.2 Summary of vital statistics 1996–2006*

År	Folkökning ¹	Levande födda	Döda	Samtliga inrikes flyttningar över församlingsgräns	Inrikes flyttningar mellan			Utrikes flyttningar	
					församlingar inom kommuner	kommuner inom län	län	invandrare	utvandrare
Antal									
1996	7 003	95 297	94 133	711 658	354 106	171 405	186 147	39 895	33 884
1997	3 126	90 502	93 326	755 781	371 473	190 232	194 076	44 818	38 543
1998	6 697	89 028	93 271	736 803	353 006	197 901	185 896	49 391	38 518
1999	7 104	88 173	94 726	745 282	354 595	203 826	186 861	49 839	35 705
2000	21 366	90 441	93 461	729 621	336 780	200 330	192 511	58 659	34 091
2001	26 336	91 466	93 752	717 178	329 186	200 051	187 941	60 795	32 141
2002	31 660	95 815	95 009	713 150	326 557	202 777	183 816	64 087	33 009
2003	34 882	99 157	92 961	730 893	340 319	207 117	183 457	63 795	35 023
2004	35 722	100 928	90 532	752 858	351 580	215 947	185 331	62 028	36 586
2005	36 360	101 346	91 710	772 705	362 837	220 238	189 630	65 229	38 118
2006	65 505	105 913	91 177	779 399	361 487	223 389	194 523	95 750	44 908
På 1 000 av medelfolkmängden									
1996	0,79	10,78	10,65	80,50	40,05	19,39	21,05	4,51	3,83
1997	0,35	10,23	10,55	85,44	41,99	21,50	21,94	5,07	4,36
1998	0,75	10,06	10,54	83,25	39,88	22,36	21,00	5,58	4,35
1999	0,80	9,95	10,69	84,14	40,03	23,01	21,10	5,63	4,03
2000	2,43	10,19	10,53	82,24	37,96	22,58	21,70	6,61	3,84
2001	2,96	10,28	10,54	80,62	37,00	22,49	21,13	6,83	3,61
2002	3,55	10,74	10,65	79,91	36,59	22,72	20,60	7,18	3,70
2003	3,89	11,07	10,38	81,59	37,99	23,12	20,48	7,12	3,91
2004	3,97	11,22	10,07	83,71	39,09	24,01	20,61	6,90	4,07
2005	4,03	11,22	10,16	85,57	40,18	24,39	21,00	7,22	4,22
2006	7,21	11,66	10,04	85,83	39,81	24,60	21,42	10,54	4,95

1) Folkökningen definieras som skillnaden mellan folkmängden vid årets början och årets slut.

2.1.3 Befolkningsförändringar länsvis 2006**2.1.3 Population changes by county 2006**

Län	Folkmängd 2005-12-31	Naturlig folkökning			Inrikes			Utrikes			Folk- ökning ¹
		Levande födda	Döda	Över- skott	Inflyt- tade	Utflyt- tade	Över- skott	Invand- rare	Utvand- rare	Över- skott	
Hela Riket	9 047 752	105 913	91 177	14 736	-	-	-	95 750	44 908	50 842	65 505
Stockholms län	1 889 945	26 983	15 658	11 325	35 698	30 684	5 014	27 721	15 777	11 944	28 159
Uppsala län	304 367	3 679	2 448	1 231	11 318	11 267	51	2 445	1 719	726	15 558
Södermanlands län	261 895	2 762	2 843	-81	7 929	7 880	49	1 935	690	1 245	1 204
Östergötlands län	416 303	4 575	4 222	353	10 533	10 963	-430	3 015	1 271	1 744	1 663
Jönköpings län	330 179	3 679	3 607	72	8 203	8 503	-300	2 462	878	1 584	1 360
Kronobergs län	178 443	1 993	1 871	122	5 237	6 046	-809	2 464	587	1 877	1 192
Kalmar län	233 944	2 186	2 858	-672	6 047	6 721	-674	1 667	494	1 173	-168
Gotlands län	57 488	518	627	-109	1 838	1 968	-130	157	115	42	-191
Blekinge län	150 696	1 619	1 714	-95	3 824	4 241	-417	1 632	380	1 252	740
Skåne län	1 169 464	13 964	11 637	2 327	19 059	16 442	2 617	17 720	7 621	10 099	15 036
Hallands län	285 868	3 274	2 699	575	8 909	7 452	1 457	2 014	1 073	941	2 991
Västra Götalands län	1 528 455	18 077	15 307	2 770	24 714	24 021	693	14 756	8 453	6 303	9 829
Värmlands län	273 288	2 626	3 312	-686	5 362	6 090	-728	2 518	901	1 617	201
Örebro län	274 121	2 874	3 048	-174	6 762	7 596	-834	2 581	664	1 917	909
Västmanlands län	261 391	2 730	2 776	-46	6 778	7 270	-492	2 077	912	1 165	-12 902
Dalarnas län	275 755	2 592	3 230	-638	6 472	7 305	-833	2 083	649	1 434	-44
Gävleborgs län	275 994	2 742	3 416	-674	6 015	6 942	-927	1 844	580	1 264	-341
Västernorrlands län	243 736	2 462	3 037	-575	5 492	6 002	-510	1 782	449	1 333	242
Jämtlands län	127 028	1 295	1 584	-289	3 587	3 803	-216	820	314	506	-8
Västerbottens län	257 652	2 827	2 553	274	6 011	7 379	-1 368	1 734	688	1 046	-71
Norrbottnens län	251 740	2 456	2 730	-274	4 735	5 948	-1 213	2 323	693	1 630	146

1) Med folkökning menas skillnaden mellan folkmängden vid periodens början och periodens slut.

Folkmängd 2006-12-31	På 1 000 av medelfolkmängden									Folk- ökning promille
	Naturlig folkökning			Inrikes			Utrikes			
	Levande födda	Döda	Över- skott	Inflytta- de	Utflytta- de	Över- skott	Invand- rare	Utvand- rare	Över- skott	
9 113 257	11,66	10,04	1,62	-	-	-	10,54	4,95	5,60	7,21
1 918 104	14,17	8,22	5,95	18,75	16,12	2,63	14,56	8,29	6,27	14,79
319 925	12,05	8,02	4,03	37,06	36,89	0,17	8,01	5,63	2,38	50,95
263 099	10,52	10,83	-0,31	30,21	30,02	0,19	7,37	2,63	4,74	4,59
417 966	10,97	10,12	0,85	25,25	26,28	-1,03	7,23	3,05	4,18	3,99
331 539	11,12	10,90	0,22	24,79	25,70	-0,91	7,44	2,65	4,79	4,11
179 635	11,13	10,45	0,68	29,25	33,77	-4,52	13,76	3,28	10,48	6,66
233 776	9,35	12,22	-2,87	25,86	28,74	-2,88	7,13	2,11	5,02	-0,72
57 297	9,03	10,92	-1,90	32,03	34,29	-2,27	2,74	2,00	0,73	-3,33
151 436	10,72	11,35	-0,63	25,31	28,07	-2,76	10,80	2,52	8,29	4,90
1 184 500	11,86	9,89	1,98	16,19	13,97	2,22	15,06	6,48	8,58	12,78
288 859	11,39	9,39	2,00	31,00	25,93	5,07	7,01	3,73	3,27	10,41
1 538 284	11,79	9,98	1,81	16,12	15,67	0,45	9,62	5,51	4,11	6,41
273 489	9,61	12,11	-2,51	19,61	22,28	-2,66	9,21	3,30	5,91	0,74
275 030	10,47	11,10	-0,63	24,63	27,66	-3,04	9,40	2,42	6,98	3,31
248 489	10,43	10,61	-0,18	25,90	27,78	-1,88	7,94	3,48	4,45	-49,30
275 711	9,40	11,71	-2,31	23,47	26,49	-3,02	7,55	2,35	5,20	-0,16
275 653	9,94	12,38	-2,44	21,81	25,17	-3,36	6,69	2,10	4,58	-1,24
243 978	10,10	12,45	-2,36	22,52	24,61	-2,09	7,31	1,84	5,47	0,99
127 020	10,19	12,47	-2,28	28,24	29,94	-1,70	6,46	2,47	3,98	-0,06
257 581	10,97	9,91	1,06	23,33	28,64	-5,31	6,73	2,67	4,06	-0,28
251 886	9,75	10,84	-1,09	18,80	23,62	-4,82	9,23	2,75	6,47	0,58

2.1.4 Befolkningsförändringar i län och kommuner 2006 enligt indelningen den 1 januari 2006

2.1.4 Vital statistics by county and municipality according to the administrative subdivisions of Jan. 1, 2006

Län Kommun	Folk- ökning	Levande födda	Döda	Samtliga flyttningar		Inrikes flyttningar till och från				Utrikes flyttningar	
				In	Ut	Övriga kommuner inom länet		Övriga län		In	Ut
						In	Ut	In	Ut		
Riket	65 505	105 913	91 177	95 750	44 908	95 750	44 908
Stockholms län	28 159	26 983	15 658	63 419	46 461	.	.	35 698	30 684	27 721	15 777
Botkyrka	961	1 079	503	6 395	6 017	3 542	4 391	1 120	1 127	1 733	499
Danderyd	266	368	254	2 589	2 432	1 699	1 460	407	343	483	629
Ekerö	291	275	126	1 456	1 317	1 123	966	212	265	121	86
Haninge	1 119	964	446	5 332	4 742	3 500	3 300	974	1 112	858	330
Huddinge	1 432	1 245	562	7 871	7 125	5 150	5 379	1 201	1 240	1 520	506
Järfälla	599	749	442	4 042	3 749	2 520	2 509	887	948	635	292
Lidingö	429	523	398	2 867	2 553	1 765	1 614	640	522	462	417
Nacka	2 174	1 175	571	7 108	5 527	4 907	3 865	1 302	1 064	899	598
Norrtälje	240	489	594	2 440	2 101	1 360	1 142	815	793	265	166
Nykvarn	255	105	48	654	461	487	305	133	142	34	14
Nynäshamn	344	254	243	1 874	1 542	1 227	990	439	449	208	103
Salem	381	197	70	1 109	861	808	576	210	239	91	46
Sigtuna	265	440	256	2 490	2 413	1 093	1 072	962	1 023	435	318
Sollentuna	1 173	824	362	4 456	3 741	3 025	2 526	815	832	616	383
Solna	1 142	1 065	640	8 260	7 527	5 598	5 475	1 692	1 224	970	828
Stockholm	11 847	12 144	7 449	56 742	49 493	24 751	28 106	18 002	13 041	13 989	8 346
Sundbyberg	513	543	318	4 274	3 976	2 840	3 047	831	635	603	294
Södertälje	1 238	1 065	700	5 549	4 677	1 900	2 293	1 750	1 890	1 899	494
Tyresö	342	522	254	2 512	2 442	1 810	1 737	436	499	266	206
Täby	412	684	434	3 812	3 643	2 752	2 546	593	673	467	424
Upplands Väsby	224	467	242	2 351	2 356	1 430	1 557	576	611	345	188
Upplands-Bro	311	266	117	1 700	1 525	1 003	817	474	578	223	130
Vallentuna	471	345	155	1 829	1 548	1 379	1 115	288	334	162	99
Vaxholm	317	138	68	840	593	654	417	124	139	62	37
Värmdö	870	528	188	2 436	1 902	1 879	1 270	382	468	175	164
Österåker	543	529	218	2 207	1 974	1 574	1 301	433	493	200	180
Uppsala län	15 558	3 679	2 448	13 763	12 986	.	.	11 318	11 267	2 445	1 719
Enköping	64	411	376	1 641	1 611	333	335	1 121	1 160	187	116
Heby	-104
Häbo	68	240	81	1 015	1 111	90	165	854	883	71	63
Knivsta	273	215	69	908	779	374	385	459	369	75	25
Tierp	-113	163	244	890	921	336	364	477	508	77	49
Uppsala	1 879	2 358	1 343	10 925	10 074	1 370	1 087	7 598	7 587	1 957	1 400
Ålvkarleby	30	83	103	516	470	55	84	439	372	22	14
Östhammar	-173	209	232	784	936	358	496	370	388	56	52
Södermanlands län	1 204	2 762	2 843	9 864	8 570	.	.	7 929	7 880	1 935	690
Eskilstuna	615	1 055	971	3 569	3 036	559	396	2 288	2 350	722	290
Flen	-190	126	200	1 041	1 155	289	501	487	630	265	24
Gnesta	23	91	111	651	608	96	156	523	441	32	11
Katrineholm	-156	288	395	1 438	1 491	503	431	766	998	169	62
Nyköping	375	543	538	2 524	2 146	760	567	1 441	1 439	323	140
Oxelösund	-23	101	133	675	672	363	389	252	261	60	22
Strängnäs	497	377	306	1 832	1 401	256	294	1 431	1 016	145	91
Trosa	120	89	78	695	583	112	160	549	386	34	37
Vingåker	-57	92	111	580	619	203	247	192	359	185	13
Östergötlands län	1 663	4 575	4 222	13 548	12 234	.	.	10 533	10 963	3 015	1 271
Boxholm	-16	42	54	264	268	166	153	82	110	16	5
Finspång	-76	198	242	866	896	362	436	341	421	163	39
Kinda	-28	95	127	385	380	197	209	161	160	27	11
Linköping	944	1 672	1 232	8 019	7 518	1 739	1 756	5 038	5 068	1 242	694
Mjölby	90	268	266	1 174	1 087	728	632	354	406	92	49
Motala	47	427	459	1 601	1 521	618	604	752	835	231	82
Norrköping	821	1 423	1 308	5 342	4 631	1 589	1 355	2 896	2 934	857	342
Söderköping	26	114	117	750	724	504	548	217	164	29	12
Vadstena	14	50	90	419	366	200	175	178	180	41	11
Valdemarsvik	-84	64	102	576	620	220	379	148	224	208	17
Ydre	-44	31	45	173	203	36	29	113	171	24	3
Åtvidaberg	52	130	119	498	457	311	310	141	143	46	4
Ödeshög	-83	61	61	235	317	84	168	112	147	39	2
Jönköpings län	1 360	3 679	3 607	10 665	9 381	.	.	8 203	8 503	2 462	878
Aneby	-25	58	76	414	422	213	253	166	154	35	15
Eksjö	-59	152	226	1 053	1 036	263	355	472	623	318	58
Gislaved	-162	335	322	1 042	1 214	271	297	605	837	166	80
Gnosjö	-155	90	87	371	527	158	280	141	213	72	34

2.1.4 (forts.)

Län Kommun	Folk- ökning	Levande födda	Döda	Samtliga flyttningar		Inrikes flyttningar till och från				Utrikes flyttningar	
						Övriga kommuner inom länet		Övriga län			
						In	Ut	In	Ut	In	Ut
Habo	280	165	59	644	473	459	291	156	168	29	14
Jönköping	1 229	1 468	1 250	5 975	4 962	1 336	1 221	3 744	3 321	895	420
Mullsjö	-12	73	64	405	425	163	216	207	189	35	20
Nässjö	55	291	356	1 281	1 167	539	518	582	604	160	45
Sävsjö	-4	100	160	508	449	151	165	171	265	186	19
Tranås	0	193	238	795	750	195	212	516	506	84	32
Vaggeryd	151	136	125	632	491	313	273	232	197	87	21
Vetlanda	-79	258	296	957	1 001	263	328	495	623	199	50
Värnamo	141	360	348	1 342	1 218	430	345	716	803	196	70
Kronobergs län	1 192	1 993	1 871	7 701	6 633	.	.	5 237	6 046	2 464	587
Alvesta	57	201	204	1 099	1 037	373	532	329	472	397	33
Lessebo	-28	91	101	544	560	178	271	175	245	191	44
Ljungby	28	267	324	974	886	197	145	565	666	212	75
Markaryd	42	89	97	458	406	56	95	267	276	135	35
Tingsryd	-81	129	188	573	594	144	176	303	372	126	46
Uppvidinge	42	94	128	781	705	117	293	214	383	450	29
Växjö	1 110	981	671	4 893	4 098	1 177	697	2 963	3 166	753	235
Älmhult	22	141	158	738	706	117	150	421	466	200	90
Kalmar län	-168	2 186	2 858	7 714	7 215	.	.	6 047	6 721	1 667	494
Borgholm	-84	76	173	542	529	162	246	325	256	55	27
Emmaboda	-107	84	159	341	372	88	97	203	254	50	21
Hultsfred	-150	100	186	848	914	139	271	368	618	341	25
Högsby	-33	54	91	367	363	124	175	141	177	102	11
Kalmar	397	654	613	3 737	3 384	1 097	1 030	2 189	2 202	451	152
Mönsterås	8	123	167	685	635	305	336	207	261	173	38
Mörbylånga	115	141	178	756	604	485	328	244	249	27	27
Nybro	-95	175	256	791	806	352	318	353	455	86	33
Oskarshamn	-3	272	316	1 007	964	315	301	569	623	123	40
Torsås	-86	74	91	250	318	91	138	117	159	42	21
Vimmerby	-25	142	171	623	620	192	165	339	416	92	39
Västervik	-105	291	457	1 346	1 285	229	174	992	1 051	125	60
Gotlands län	-191	518	627	1 995	2 083	.	.	1 838	1 968	157	115
Gotland	-191	518	627	1 995	2 083	.	.	1 838	1 968	157	115
Blekinge län	740	1 619	1 714	5 456	4 621	.	.	3 824	4 241	1 632	380
Karlshamn	173	296	323	1 435	1 231	348	350	808	841	279	40
Karlskrona	461	757	671	2 741	2 373	343	343	1 581	1 821	817	209
Olofstrom	-36	109	164	500	480	147	136	283	310	70	34
Ronneby	85	298	357	1 363	1 218	351	385	662	781	350	52
Sölvesborg	57	159	199	781	683	175	150	490	488	116	45
Skåne län	15 036	13 964	11 637	36 779	24 063	.	.	19 059	16 442	17 720	7 621
Bjuv	192	174	138	1 121	966	759	824	148	99	214	43
Bromölla	47	147	104	477	474	192	192	235	262	50	20
Burlöv	342	199	142	1 390	1 107	922	839	146	160	322	108
Bästad	126	134	164	860	704	319	387	405	267	136	50
Eslöv	350	368	254	1 764	1 520	1 269	1 159	275	270	220	91
Helsingborg	1 327	1 465	1 371	7 025	5 789	3 195	3 288	2 131	1 715	1 699	786
Hässleholm	233	473	542	1 997	1 695	1 046	974	532	623	419	98
Höganäs	375	243	255	1 447	1 060	916	686	314	276	217	98
Hörby	266	159	136	975	732	702	595	157	94	116	43
Höör	173	158	155	939	778	702	605	122	112	115	61
Klippan	58	170	169	1 012	953	667	701	171	179	174	73
Kristianstad	625	845	753	3 407	2 882	1 615	1 522	1 142	1 130	650	230
Kävlinge	665	387	200	1 729	1 254	1 297	948	249	187	183	119
Landskrona	672	453	456	2 873	2 193	1 408	1 433	601	489	864	271
Lomma	580	231	159	1 414	904	1 063	649	226	167	125	88
Lund	1 029	1 215	689	8 967	8 456	3 988	4 093	3 372	2 918	1 607	1 445
Malmö	4 973	3 862	2 893	19 814	15 795	6 691	8 572	5 212	4 251	7 911	2 972
Osby	34	117	150	672	608	235	315	278	256	159	37
Perstorp	12	79	75	494	486	306	374	90	86	98	26
Simrishamn	-7	147	285	973	847	493	551	340	260	140	36
Sjöbo	220	182	165	1 205	1 003	876	814	173	144	156	45
Skurup	288	174	141	1 076	822	762	636	163	127	151	59
Staffanstorps	238	241	125	1 340	1 218	1 035	987	165	151	140	80
Svalöv	43	138	117	958	937	645	757	207	150	106	30
Svedala	272	244	137	1 115	953	882	821	101	78	132	54
Tomelilla	37	132	169	824	753	543	580	176	150	105	23
Trelleborg	490	445	404	1 981	1 530	1 302	1 083	300	322	379	125
Vellinge	548	368	237	1 856	1 435	1 364	1 041	253	232	239	162
Ystad	278	271	317	1 485	1 161	1 007	780	342	281	136	100

2.1.4 (forts.)

Län Kommun	Folk- ökning	Levande födda	Döda	Samtliga flyttningar		Inrikes flyttningar till och från				Utrikes flyttningar	
						Övriga kommuner inom länet		Övriga län			
						In	Ut	In	Ut	In	Ut
Åstorp	344	176	126	1 198	899	767	703	189	143	242	53
Ängelholm	335	365	372	1 924	1 585	1 154	987	557	477	213	121
Örkelljunga	-24	75	98	538	541	302	344	155	159	81	38
Östra Göinge	-105	127	139	737	831	384	568	132	227	221	36
Hallands län	2 991	3 274	2 699	10 923	8 525	.	.	8 909	7 452	2 014	1 073
Falkenberg	269	396	394	1 696	1 420	389	387	873	864	434	169
Halmstad	734	1 012	854	4 337	3 783	704	658	2 896	2 706	737	419
Hylte	3	132	137	539	533	155	221	214	280	170	32
Kungsbacka	1 227	851	484	3 289	2 432	161	191	2 797	1 999	331	242
Laholm	116	240	251	1 112	984	307	327	685	582	120	75
Varberg	642	643	579	2 053	1 476	387	319	1 444	1 021	222	136
Västra Götalands län	9 829	18 077	15 307	39 470	32 474	.	.	24 714	24 021	14 756	8 453
Ale	395	327	213	1 577	1 299	1 260	1 028	189	212	128	59
Alingsås	471	437	364	1 898	1 502	1 300	1 038	424	379	174	85
Bengtstors	-145	84	166	429	499	156	266	139	200	134	33
Bollebygd	93	90	60	484	432	396	348	58	60	30	24
Borås	896	1 143	1 062	4 596	3 766	1 991	1 819	1 506	1 547	1 099	400
Dals-Ed	9	53	64	270	250	118	132	50	68	102	50
Essunga	-66	40	76	250	281	185	237	48	31	17	13
Falköping	55	355	383	1 241	1 157	633	643	415	439	193	75
Färgelanda	-45	52	84	331	348	216	275	54	52	61	21
Grästorps	47	63	71	357	303	247	232	68	64	42	7
Gullspång	-89	32	73	324	374	82	172	119	187	123	15
Göteborg	4 815	6 902	4 581	29 965	27 496	10 417	11 953	12 269	10 791	7 279	4 752
Götene	80	121	142	691	589	526	440	103	116	62	33
Herrljunga	-62	84	94	371	423	251	324	78	79	42	20
Hjo	4	81	87	384	379	220	250	128	109	36	20
Härryda	346	414	206	1 818	1 688	1 413	1 244	261	323	144	121
Karlsborg	-18	61	92	314	301	138	192	127	97	49	12
Kungälv	196	455	319	1 733	1 679	1 305	1 304	262	271	166	104
Lerum	586	399	227	2 118	1 704	1 721	1 274	262	313	135	117
Lidköping	146	413	409	1 466	1 325	885	785	432	446	149	94
Lilla Edet	-53	139	108	719	800	527	660	94	109	98	31
Lysekil	-26	120	183	803	765	368	521	225	181	210	63
Mariestad	38	213	279	1 092	990	477	526	367	387	248	77
Mark	100	338	372	1 322	1 192	795	662	366	457	161	73
Mellerud	-15	69	121	547	512	276	322	123	156	148	34
Munkedal	-38	93	133	513	509	375	395	78	90	60	24
Mölnadal	704	747	493	4 426	3 964	3 098	2 626	868	1 045	460	293
Orust	-3	127	168	784	746	587	540	134	133	63	73
Partille	71	360	253	2 154	2 188	1 609	1 673	319	359	226	156
Skara	17	192	162	972	981	557	665	295	282	120	34
Skövde	173	564	506	2 740	2 624	1 407	1 468	981	976	352	180
Sotenäs	-28	62	113	480	457	300	303	119	125	61	29
Stenungsund	243	300	184	1 120	998	830	725	194	163	96	110
Strömstad	62	107	143	627	529	223	223	151	154	253	152
Svenljunga	-25	95	123	477	476	307	297	95	148	75	31
Tanum	1	110	153	588	544	366	358	156	141	66	45
Tibro	90	115	107	526	446	347	296	128	138	51	12
Tidaholm	118	114	139	560	417	297	215	195	176	68	26
Tjörn	-68	154	123	622	722	423	527	123	136	76	59
Tranemo	-62	101	133	489	521	244	315	143	176	102	30
Trollhättan	528	568	582	2 841	2 302	1 532	1 376	780	666	529	260
Töreboda	-102	90	131	406	471	232	316	109	135	65	20
Uddevalla	193	541	602	2 404	2 146	1 469	1 270	512	624	423	252
Ulricehamn	55	220	263	981	886	551	531	278	284	152	71
Vara	-47	160	174	721	750	528	563	128	154	65	33
Värgårda	140	142	111	638	530	476	407	97	92	65	31
Vänersborg	72	403	375	1 577	1 533	1 064	966	347	452	166	115
Ämål	-21	91	165	499	449	167	174	243	221	89	54
Öckerö	-2	136	135	407	413	290	306	74	77	43	30
Värmlands län	201	2 626	3 312	7 880	6 991	.	.	5 362	6 090	2 518	901
Arvika	-134	265	348	883	932	339	374	363	475	181	83
Eda	69	72	104	490	389	177	196	79	70	234	123
Filipstad	-65	105	182	488	472	119	145	218	295	151	32
Forshaga	-49	118	112	602	657	391	444	144	171	67	42

2.1.4 (forts.)

Län Kommun	Folk- ökning	Levande födda	Döda	Samtliga flyttningar		Inrikes flyttningar till och från				Utrikes flyttningar	
						Övriga kommuner inom länet		Övriga län			
						In	Ut	In	Ut		
Grums	-76	85	112	364	413	205	260	91	135	68	18
Hagfors	-210	81	176	492	607	137	279	132	302	223	26
Hammarö	115	142	120	769	678	552	465	183	191	34	22
Karlstad	782	937	846	5 037	4 351	1 974	1 597	2 557	2 480	506	274
Kil	-10	117	111	540	555	360	387	117	152	63	16
Kristinehamn	-51	220	333	908	841	272	253	533	538	103	50
Munkfors	-59	32	71	182	200	95	127	48	55	39	18
Storfors	-16	35	73	321	304	93	134	130	161	98	9
Sunne	5	117	176	543	479	246	244	227	213	70	22
Säffle	-107	142	226	740	764	155	206	236	513	349	45
Torsby	-14	85	195	510	414	170	172	173	197	167	45
Årjäng	21	73	127	411	335	115	117	131	142	165	76
Örebro län	909	2 874	3 048	9 343	8 260	-	-	6 762	7 596	2 581	664
Askersund	9	103	147	558	502	297	261	235	231	26	10
Degerfors	-79	72	135	434	450	197	232	183	197	54	21
Hallsberg	-28	157	176	906	914	534	639	246	256	126	19
Hällefors	-88	55	106	376	412	64	145	220	254	92	13
Karlskoga	-26	303	405	1 447	1 372	366	358	644	961	437	53
Kumla	170	189	211	1 211	1 019	833	704	277	294	101	21
Laxå	-90	40	83	250	297	91	187	125	95	34	15
Lekeberg	15	83	62	421	427	322	334	85	86	14	7
Lindesberg	-154	185	334	1 215	1 222	310	475	466	714	439	33
Ljusnarsberg	-74	42	80	372	408	63	111	181	293	128	4
Nora	10	104	131	516	482	247	288	182	179	87	15
Örebro	1 244	1 541	1 178	6 995	6 113	2 034	1 624	3 918	4 036	1 043	453
Västmanlands län	-12 902	2 730	2 776	8 855	8 182	.	.	6 778	7 270	2 077	912
Arboga	11	116	143	611	571	170	135	361	404	80	32
Fagersta	-68	124	158	697	735	190	218	329	494	178	23
Hallstahammar	87	150	175	801	692	458	398	267	247	76	47
Heby1	.	113	139	669	742	103	173	490	545	76	24
Kungsör	-92	64	89	390	458	158	194	201	252	31	12
Köping	13	254	290	1 000	951	381	394	474	517	145	40
Norberg	-23	57	76	349	357	138	127	170	223	41	7
Sala	-86	184	247	998	1 020	383	358	519	619	96	43
Skinnskatteberg	-9	36	57	398	386	127	171	198	206	73	9
Surahammar	-87	111	121	467	548	276	377	158	152	33	19
Västerås	986	1 521	1 281	6 063	5 310	1 204	1 043	3 611	3 611	1 248	656
Dalarnas län	-44	2 592	3 230	8 555	7 954	.	.	6 472	7 305	2 083	649
Avesta	9	170	287	975	847	190	162	595	656	190	29
Borlänge	412	536	489	2 492	2 132	964	809	930	1 148	598	175
Falun	-7	577	555	2 532	2 558	796	657	1 495	1 733	241	168
Gagnef	-51	98	111	440	478	257	306	149	152	34	20
Hedemora	-114	111	191	830	866	218	362	325	465	287	39
Leksand	10	128	170	816	762	266	244	488	479	62	39
Ludvika	-60	209	302	1 147	1 113	412	365	549	696	186	52
Malung	5	102	139	458	416	72	104	270	290	116	22
Mora	-53	186	239	884	883	297	295	499	547	88	41
Orsa	6	67	107	435	384	143	179	242	197	50	8
Rättvik	-2	78	172	516	424	209	185	260	224	47	15
Smedjebacken	-97	75	133	562	600	225	310	267	281	70	9
Säter	2	108	111	554	547	314	326	185	209	55	12
Vansbro	-78	69	104	193	238	68	100	94	125	31	13
Älvdalen	-26	78	120	233	218	81	108	124	103	28	7
Gävleborgs län	-341	2 742	3 416	7 859	7 522	.	.	6 015	6 942	1 844	580
Bollnäs	41	252	341	1 030	900	388	367	511	518	131	15
Gävle	211	1 019	979	4 145	3 969	930	715	2 609	3 034	606	220
Hofors	-106	96	167	404	439	121	164	160	262	123	13
Hudiksvall	-48	402	447	1 390	1 395	437	380	738	946	215	69
Ljusdal	-141	180	263	692	745	165	206	373	448	154	91
Nordanstig	-37	83	128	479	471	190	227	241	226	48	18
Ockelbo	-13	58	93	267	246	144	149	108	95	15	2
Ovanåker	-57	96	163	404	394	150	175	180	197	74	22
Sandviken	58	334	455	1 446	1 271	515	548	693	644	238	79
Söderhamn	-249	222	380	897	987	255	364	402	572	240	51
Västernorrlands län	242	2 462	3 037	7 274	6 451	.	.	5 492	6 002	1 782	449
Härnösand	-147	222	325	1 101	1 146	367	344	597	751	137	51
Kramfors	-291	148	362	813	890	207	383	502	480	104	27
Sollefteå	-127	195	338	847	830	208	198	530	601	109	31
Sundsvall	472	1 053	996	3 866	3 443	981	855	2 194	2 405	691	183

2.1.4 (forts.)

Län Kommun	Folk- ökning	Levande födda	Döda	Samtliga flyttningar		Inrikes flyttningar till och från				Utrikes flyttningar	
						Övriga kommuner inom länet		Övriga län		In	Ut
				In	Ut	In	Ut	In	Ut		
Timrå	123	203	202	956	832	547	544	217	254	192	34
Ange	-88	91	168	545	556	90	138	197	406	258	12
Örnsköldsvik	300	550	646	1 768	1 376	222	160	1 255	1 105	291	111
Jämtlands län	-8	1 295	1 584	4 407	4 117	.	.	3 587	3 803	820	314
Berg	-104	72	126	331	381	134	249	158	121	39	11
Bräcke	10	60	104	402	352	156	190	146	155	100	7
Härjedalen	-125	84	155	433	486	79	84	285	357	69	45
Krokom	140	153	164	883	729	514	440	263	252	106	37
Ragunda	10	48	86	283	234	85	115	176	114	22	5
Strömsund	-149	89	209	481	510	133	175	220	311	128	24
Åre	55	105	120	721	652	167	208	498	407	56	37
Östersund	155	684	620	3 314	3 214	1 173	980	1 841	2 086	300	148
Västerbottens län	-71	2 827	2 553	7 745	8 067	.	.	6 011	7 379	1 734	688
Bjurholm	-12	19	39	122	114	64	83	34	26	24	5
Dorotea	-13	36	48	116	116	22	46	63	66	31	4
Lycksele	-89	128	139	467	543	231	276	185	251	51	16
Malå	-73	29	52	110	159	61	92	38	64	11	3
Nordmaling	-44	70	80	284	318	184	202	89	101	11	15
Norsjö	-29	40	53	141	156	86	103	41	52	14	1
Robertfors	-70	60	87	308	354	221	241	72	107	15	6
Skellefteå	56	721	829	2 159	1 990	515	518	964	1 384	680	88
Sorsele	-38	18	54	132	131	48	61	38	65	46	5
Storuman	-75	51	89	251	289	112	146	120	122	19	21
Umeå	477	1 400	744	6 294	6 463	1 511	1 194	4 030	4 779	753	490
Vilhelmina	-47	73	109	212	222	87	94	102	121	23	7
Vindeln	-87	48	79	206	259	131	185	57	66	18	8
Vännäs	24	106	90	434	426	295	299	121	116	18	11
Åsele	-51	28	61	108	126	31	59	57	59	20	8
Norrbottens län	146	2 456	2 730	7 058	6 641	.	.	4 735	5 948	2 323	693
Arjeplog	-8	23	47	145	129	35	32	77	86	33	11
Arvidsjaur	-23	60	110	293	266	83	94	182	163	28	9
Boden	-174	262	315	1 283	1 404	434	567	376	788	473	49
Gällivare	-118	170	231	635	695	201	256	225	410	209	29
Haparanda	30	91	125	613	550	179	171	244	152	190	227
Jokkmokk	-43	32	65	205	214	65	116	99	91	41	7
Kalix	-87	165	216	565	600	274	286	224	281	67	33
Kiruna	123	251	207	1 006	924	238	252	389	635	379	37
Luleå	562	791	585	3 681	3 328	1 310	1 053	1 854	2 110	517	165
Pajala	-110	51	130	199	232	103	150	68	66	28	16
Piteå	70	424	406	1 471	1 418	570	510	762	850	139	58
Älvsbyn	-2	74	125	408	358	179	176	97	176	132	6
Överkalix	-13	22	76	149	108	68	61	57	44	24	3
Övertorneå	-61	40	92	243	253	99	114	81	96	63	43

1) Heby bytte 2007-01-01 från Västmanlands län till Uppsala län. Eftersom folkmängd redovisas enligt indelningen 2007-01-01 och befolkningsförändringar enligt indelningen 2006-01-01 finns Heby i denna tabell på båda länen. Folkmängd och folkökning redovisas på Uppsala län och övriga uppgifter på Västmanlands län.

2.1.5 Befolkningsförändringar i storstadsområdena 1991–2006 enligt indelning den 1 januari resp. år

2.1.5 Summary of vital statistics in the metropolitan areas 1991–2006 according to the administrative subdivisions of Jan. 1

Storstadsområde	Folkökning ¹	Naturlig folkökning			Inrikes omflyttning			Utrikes omflyttning		
		Levande födda	Döda	Överskott	In-flyttning	Ut-flyttning	Överskott	In-vandrare	Ut-vandrare	Överskott
Stor-Stockholm										
1991	11 372	22 596	14 475	8 121	26 817	28 432	-1 615	11 961	7 072	4 889
1992	14 187	23 104	14 295	8 809	24 058	22 764	1 294	11 415	7 432	3 983
1993	15 518	22 526	14 461	8 065	26 460	22 951	3 509	12 274	8 301	3 973
1994	21 106	22 190	13 825	8 365	33 404	24 269	9 135	13 549	9 976	3 573
1995	16 411	20 679	14 354	6 325	32 765	24 321	8 444	12 521	10 791	1 730
1996	17 673	19 550	14 339	5 211	33 947	24 258	9 689	12 897	10 170	2 727
1997	17 539	18 949	14 280	4 669	37 133	26 298	10 835	13 554	11 565	1 989
1998	19 455	19 236	14 162	5 074	37 828	27 722	10 106	15 062	11 221	3 841
1999	18 379	19 192	14 446	4 746	38 278	29 219	9 059	15 762	11 098	4 664
2000	17 334	20 091	14 258	5 833	37 274	31 914	5 360	16 906	10 749	6 157
2001	13 680	20 869	14 214	6 655	33 568	34 036	-468	17 533	10 051	7 482
2002	10 040	22 170	14 491	7 679	30 736	35 000	-4 264	16 954	10 266	6 688
2003	9 526	23 156	14 368	8 788	30 531	35 556	-5 025	16 496	10 627	5 869
2004	12 028	25 779	15 501	10 278	31 314	33 852	-2 538	16 811	12 510	4 301
2005 ²	184 814	25 836	15 517	10 319	33 635	32 412	1 223	18 470	12 814	5 656
2006 ²	28 159	26 983	15 658	11 325	35 698	30 684	5 014	27 721	15 777	11 944
Stor-Göteborg										
1991	3 443	11 120	7 370	3 750	13 809	15 296	-1 487	4 170	3 012	1 158
1992	6 877	11 010	7 241	3 769	14 504	12 501	2 003	4 131	3 082	1 049
1993	8 301	10 778	7 482	3 296	16 352	12 648	3 704	4 763	3 517	1 246
1994	11 520	10 680	7 182	3 498	20 799	14 521	6 278	5 637	3 947	1 690
1995	6 450	9 601	7 441	2 160	18 210	14 730	3 480	5 060	4 257	803
1996	6 298	9 111	7 354	1 757	18 658	14 595	4 063	4 647	4 170	477
1997	4 764	8 802	7 469	1 333	19 465	16 301	3 164	5 133	4 833	300
1998	4 994	8 832	7 415	1 417	20 057	16 794	3 263	5 956	5 743	213
1999	5 456	8 742	7 617	1 125	20 018	16 880	3 138	6 106	4 860	1 246
2000	7 735	8 983	7 278	1 705	20 989	17 721	3 268	7 098	4 317	2 781
2001	7 236	9 281	7 430	1 851	20 188	17 278	2 910	6 856	4 389	2 467
2002	6 431	9 624	7 455	2 169	19 013	17 485	1 528	6 835	4 057	2 778
2003	6 559	9 927	7 398	2 529	18 786	17 346	1 440	6 952	4 348	2 604
2004	6 711	10 868	7 642	3 226	40 335	38 994	1 341	6 899	4 734	2 165
2005 ²	55 806	10 963	7 897	3 066	20 399	18 491	1 908	6 975	4 763	2 212
2006 ²	8 931	11 621	7 690	3 931	20 844	19 080	1 764	9 356	6 159	3 197
Stor-Malmö										
1991	4 478	6 449	5 010	1 439	11 797	10 051	1 746	3 196	1 912	1 284
1992	5 735	6 495	5 001	1 494	11 697	8 596	3 101	3 265	2 123	1 142
1993	4 903	6 423	5 252	1 171	12 389	9 347	3 042	3 318	2 660	658
1994	7 998	6 217	4 939	1 278	16 235	10 458	5 777	3 982	2 986	996
1995	4 536	5 964	5 071	893	13 891	11 208	2 683	3 978	2 993	985
1996	3 380	5 483	4 999	484	13 827	11 537	2 290	3 593	2 970	623
1997	3 831	5 439	4 999	440	15 174	12 223	2 951	3 632	3 197	435
1998	4 554	5 340	5 048	292	15 689	12 705	2 984	4 140	2 922	1 218
1999	3 867	5 270	5 047	223	15 005	13 021	1 984	4 196	2 599	1 597
2000	4 351	5 492	5 024	468	14 855	13 397	1 458	5 167	2 696	2 471
2001	4 776	5 725	5 122	603	14 247	13 304	943	5 891	2 646	3 245
2002	5 041	6 160	5 185	975	14 219	13 342	877	6 587	3 360	3 227
2003	3 516	6 337	5 035	1 302	13 771	13 977	-206	6 625	4 247	2 378
2004	5 023	7 053	5 549	1 504	29 667	29 244	423	7 313	4 196	3 117
2005 ²	63 895	7 337	5 656	1 681	14 971	14 509	462	7 775	4 492	3 283
2006 ²	9 948	7 892	5 536	2 356	15 856	14 403	1 453	11 524	5 364	6 160

1) Folkökningen definieras som skillnaden mellan folkmängden vid årets början och årets slut.

2) Enligt storstadsavgränsningen den 1 januari 2005. Skillnad mot tidigare år är att Stor-Stockholm har utökats med Norrtälje, Nykvarn, Nynäshamn och Södertälje och sammanfaller därmed med Stockholms län. Stor-Göteborg har utökats med Alingsås och Lilla Edet. Stor-Malmö har utökats med Eslöv, Höör och Skurup.

2.1.6. Befolkningsförändringar i storstadsområdena 2006 enligt indelning den 1 januari 2006

2.1.6 Vital statistics in the metropolitan areas 2006 according to the administrative subdivisions of Jan. 1, 2006

Storstadsområde Kommun	Folk- ökning	Naturlig folkökning			Inrikes omflyttning			Utrikes omflyttning		
		Levande födda	Döda	Över- skott	In- flyttning	Ut- flyttning	Över- skott	In- vandrare	Ut- vandrare	Över- skott
Stor-Stockholm¹	28 159	26 983	15 658	11 325	35 698	30 684	5 014	27 721	15 777	11 944
Inre staden	3 432	4 874	2 928	1 946	26 712	25 425	1 287	3 864	3 563	301
Stockholm, del ²	3 432	4 874	2 928	1 946	26 712	25 425	1 287	3 864	3 563	301
Söderort	5 188	4 257	2 977	1 280	23 863	22 403	1 460	4 794	2 327	2 467
Stockholm, del ³	5 188	4 257	2 977	1 280	23 863	22 403	1 460	4 794	2 327	2 467
Västerort	3 227	3 013	1 544	1 469	14 084	15 225	-1 141	5 331	2 456	2 875
Stockholm, del ⁴	3 227	3 013	1 544	1 469	14 084	15 225	-1 141	5 331	2 456	2 875
Norra förorts- kommunerna	7 196	7 705	4 624	3 081	27 562	24 975	2 587	6 049	4 471	1 578
Danderyd	266	368	254	114	2 106	1 803	303	483	629	-146
Ekerö	291	275	126	149	1 335	1 231	104	121	86	35
Järfälla	599	749	442	307	3 407	3 457	-50	635	292	343
Lidingö	429	523	398	125	2 405	2 136	269	462	417	45
Norrtälje	240	489	594	-105	2 175	1 935	240	265	166	99
Sigtuna	265	440	256	184	2 055	2 095	-40	435	318	117
Sollentuna	1 173	824	362	462	3 840	3 358	482	616	383	233
Solna	1 142	1 065	640	425	7 290	6 699	591	970	828	142
Sundbyberg	513	543	318	225	3 671	3 682	-11	603	294	309
Täby	412	684	434	250	3 345	3 219	126	467	424	43
Upplands Väsby	224	467	242	225	2 006	2 168	-162	345	188	157
Upplands-Bro	311	266	117	149	1 477	1 395	82	223	130	93
Vallentuna	471	345	155	190	1 667	1 449	218	162	99	63
Vaxholm	317	138	68	70	778	556	222	62	37	25
Österåker	543	529	218	311	2 007	1 794	213	200	180	20
Södra förorts- kommunerna	9 116	7 134	3 585	3 549	24 036	23 215	821	7 683	2 960	4 723
Botkyrka	961	1 079	503	576	4 662	5 518	-856	1 733	499	1 234
Haninge	1 119	964	446	518	4 474	4 412	62	858	330	528
Huddinge	1 432	1 245	562	683	6 351	6 619	-268	1 520	506	1 014
Nacka	2 174	1 175	571	604	6 209	4 929	1 280	899	598	301
Nykvarn	255	105	48	57	620	447	173	34	14	20
Nynäshamn	344	254	243	11	1 666	1 439	227	208	103	105
Salem	381	197	70	127	1 018	815	203	91	46	45
Södertälje	1 238	1 065	700	365	3 650	4 183	-533	1 899	494	1 405
Tyresö	342	522	254	268	2 246	2 236	10	266	206	60
Värmdö	870	528	188	340	2 261	1 738	523	175	164	11
Stor-Göteborg⁵	8 931	11 621	7 690	3 931	20 844	19 080	1 764	9 356	6 159	3 197
Göteborg	4 815	6 902	4 581	2 321	22 686	22 744	-58	7 279	4 752	2 527
Göteborg	4 815	6 902	4 581	2 321	22 686	22 744	-58	7 279	4 752	2 527
Norra Stor- Göteborg	369	1 045	761	284	3 041	3 049	-8	381	303	78
Kungälv	196	455	319	136	1 567	1 575	-8	166	104	62
Stenungsund	243	300	184	116	1 024	888	136	96	110	-14
Tjörn	-68	154	123	31	546	663	-117	76	59	17
Öckerö	-2	136	135	1	364	383	-19	43	30	13
Nordöstra Stor- Göteborg	1 399	1 302	912	390	5 233	4 469	764	535	292	243
Ale	395	327	213	114	1 449	1 240	209	128	59	69
Alingsås	471	437	364	73	1 724	1 417	307	174	85	89
Lerum	586	399	227	172	1 983	1 587	396	135	117	18
Lilla Edet	-53	139	108	31	621	769	-148	98	31	67
Sydöstra Stor- Göteborg	1 121	1 521	952	569	6 988	6 690	298	830	570	260
Härryda	346	414	206	208	1 674	1 567	107	144	121	23
Mölnadal	704	747	493	254	3 966	3 671	295	460	293	167
Partille	71	360	253	107	1 928	2 032	-104	226	156	70
Södra Stor- Göteborg ⁶	1 227	851	484	367	2 958	2 190	768	331	242	89
Kungsbacka	1 227	851	484	367	2 958	2 190	768	331	242	89

2.1.6 (forts.)

Storstadsområde Kommun	Folk- ökning	Naturlig folkökning			Inrikes omflyttning			Utrikes omflyttning		
		Levande födda	Döda	Över- skott	In- flyttning	Ut- flyttning	Över- skott	In- vandrare	Ut- vandrare	Över- skott
Stor-Malmö⁷	9 948	7 892	5 536	2 356	15 856	14 403	1 453	11 524	5 364	6 160
Malmö	4 973	3 862	2 893	969	11 903	12 823	-920	7 911	2 972	4 939
Malmö	4 973	3 862	2 893	969	11 903	12 823	-920	7 911	2 972	4 939
Lund	1 029	1 215	689	526	7 360	7 011	349	1 607	1 445	162
Lund	1 029	1 215	689	526	7 360	7 011	349	1 607	1 445	162
Trelleborg	490	445	404	41	1 602	1 405	197	379	125	254
Trelleborg	490	445	404	41	1 602	1 405	197	379	125	254
Övriga kommuner	3 456	2 370	1 550	820	9 298	7 471	1 827	1 627	822	805
Burlöv	342	199	142	57	1 068	999	69	322	108	214
Eslöv	350	368	254	114	1 544	1 429	115	220	91	129
Höör	173	158	155	3	824	717	107	115	61	54
Kävlinge	665	387	200	187	1 546	1 135	411	183	119	64
Lomma	580	231	159	72	1 289	816	473	125	88	37
Skurup	288	174	141	33	925	763	162	151	59	92
Staffanstorp	238	241	125	116	1 200	1 138	62	140	80	60
Svedala	272	244	137	107	983	899	84	132	54	78
Vellinge	548	368	237	131	1 617	1 273	344	239	162	77

1) Omfattar hela Stockholms län.

2) Adolf Fredriks, Engelbrekts, Essinge, Gustav Vasa, Hedvig Eleonora, Högalids, S:t Johannes, Katarina, Kungsholms, Maria Magdalena, S:t Matteus, Oscars, S:t Görans och Sofia församlingar samt Stockholms domkyrkoförsamling.

3) Brännkyrka, Enskede, Farsta, Hägerstens, Skarpnäcks, Skärholmens och Vantörs församlingar.

4) Bromma, Hässelby, Kista, Spånga, Vällingby och Västerleds församlingar.

5) Omfattar kommunerna Ale, Alingsås, Göteborg, Härryda, Kungsbacka, Kungälv, Lerum, Lilla Edet, Mölndal, Partille, Stenungsund, Tjörn och Öckerö, Hela Stor-Göteborg tillhör Västra Götalands län utom Södra Stor-Göteborg som tillhör Hallands län.

6) Tillhör Hallands län

7) Omfattar kommunerna Burlöv, Eslöv, Höör, Kävlinge, Lomma, Lund, Malmö, Skurup, Staffanstorp, Svedala, Trelleborg och Vellinge och tillhör i sin helhet Skåne län.

Födda

Under 2006 föddes 105 913 barn, varav 54 483 pojkar och 51 430 flickor. Liksom år 2005 översteg antalet födda 100 000 barn under ett år. Så högt har antalet födda inte varit sedan 1995. Ökningen av antalet födda bidrog till att Sverige för femte året i rad fick ett födelseöverskott, det vill säga att antalet födda var större än antalet döda.

I Sverige är det ovanligt att det föds färre personer än det dör. På över 250 år har det bara hänt elva gånger. Senast det skedde var mellan 1997–2001 som är den längsta uppmätta perioden med födelseunderskott. Före 1997 var det närmare 200 år sedan vi hade ett födelseunderskott.

För att befolkningen fullt ut ska kunna ersätta sig själv krävs att varje kvinna i genomsnitt föder åtminstone 2,1 barn. I början av 1990-talet låg fruktsamheten på denna nivå. Om 2006 års nivå skulle gälla framöver kommer kvinnor att få 1,85 barn i genomsnitt. Under perioden med födelseunderskott kring millennieskiftet beräknades kvinnorna i genomsnitt att få 1,5 barn.

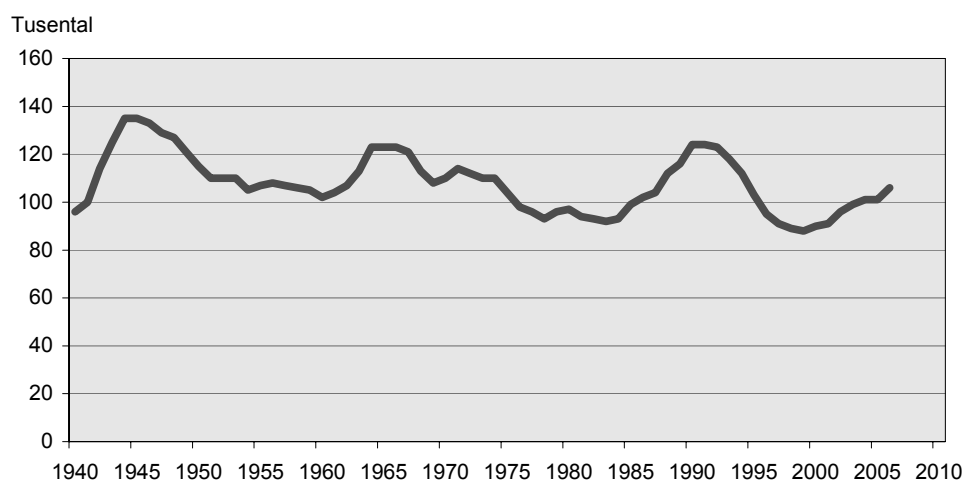
Inget av Sveriges 21 län hade en fruktsamhet som översteg 2,1. Högst fruktsamhet 2006 hade kvinnorna i Hallands län. Där beräknades kvinnorna föda 2,0 barn i genomsnitt. Lägst fruktsamhet hade Gotlands län där motsvarande siffra var 1,7 barn.

Vanligtvis föds det flest barn i någon av vårmånaderna mars, april eller maj. Under 2006 blev mars den vanligaste födelsemånaden.

Medelåldern för förstföderskor under 2006 var 29,0 år. Männen är generellt sett äldre än kvinnorna när de blir föräldrar för första gången. Medelåldern för förstgångsfäderna var 31,5 år. Under det senaste året har medelåldern för män och kvinnor som fått sitt första barn varit oförändrad.

3. Antal födda 1940–2006

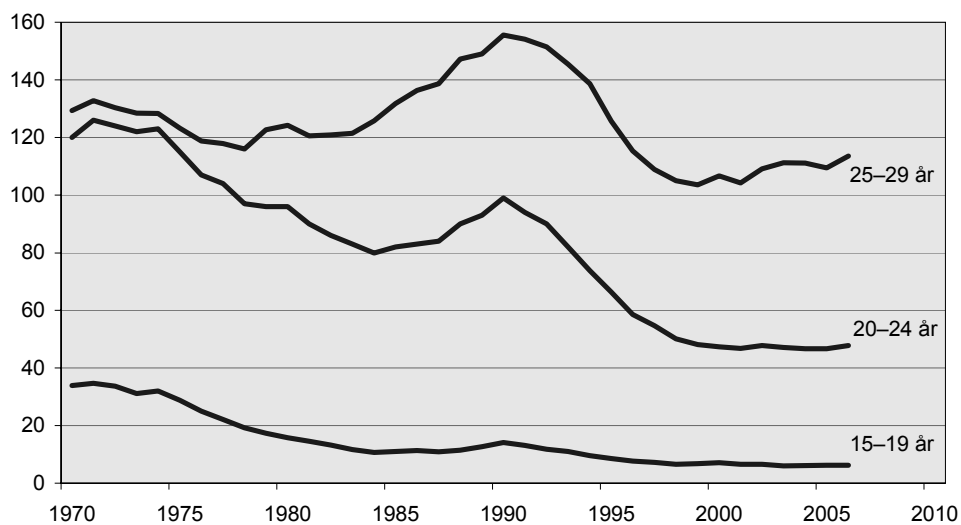
3. Number of births 1940–2006



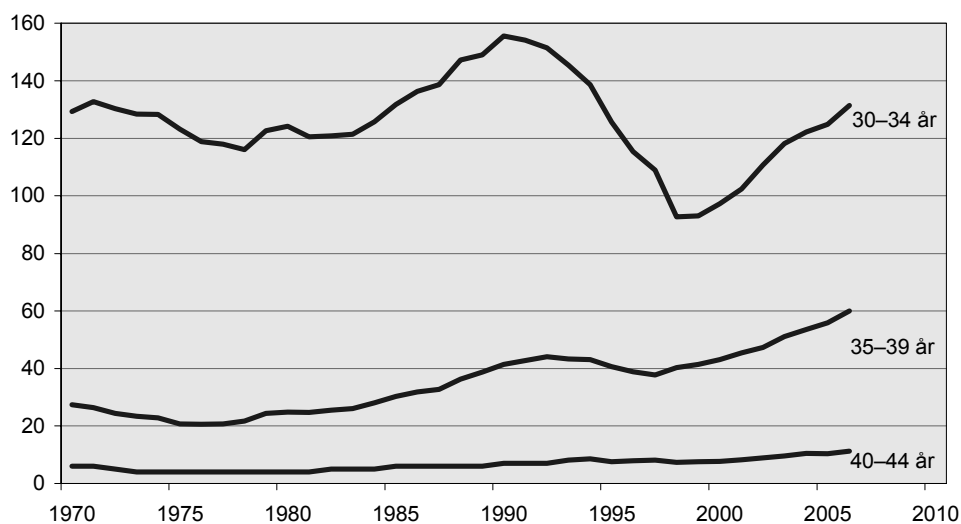
4. Åldersdifferentierade fruktsamhetstal 1970–2006

4. Age-specific fertility rates 1970–2006

Promille



Promille



2.2.1 Levande födda av gifta, samboende och ensamstående föräldrar efter båda föräldrarnas ålder 2006*2.2.1 Live births by married, cohabiting and single parents by age of both parents 2006*

Faderns ålder	Moderns ålder							Summa
	-19	20-24	25-29	30-34	35-39	40-44	45-	
Gifta föräldrar¹	270	3 859	11 833	19 162	9 538	1 757	71	46 490
-19	18	12	4	-	1	-	-	35
20-24	101	830	263	44	10	2	-	1 250
25-29	98	1 635	3 929	1 104	178	23	2	6 969
30-34	39	855	5 045	9 464	1 435	107	2	16 947
35-39	13	351	1 724	6 129	4 472	369	4	13 062
40-44	1	111	613	1 757	2 453	750	13	5 698
45-49	-	43	173	460	666	338	32	1 712
50-54	-	12	49	136	207	116	12	532
55-59	-	9	20	50	86	42	4	211
60-64	-	1	8	16	22	7	2	56
65-	-	-	5	2	8	3	-	18
Okänd	-	-	-	-	-	-	-	-
Samboförhållande²	657	6 723	16 438	17 716	7 532	1 382	44	50 492
-19	92	49	3	-	-	-	-	144
20-24	379	2 129	648	150	21	4	-	3 331
25-29	131	3 033	7 070	2 134	335	38	1	12 742
30-34	34	1 083	6 480	9 082	1 833	179	7	18 698
35-39	9	296	1 726	4 850	3 227	408	4	10 520
40-44	8	91	388	1 146	1 591	490	14	3 728
45-49	3	21	88	249	380	190	12	943
50-54	-	13	26	68	106	57	4	274
55-59	-	7	7	26	26	13	-	79
60-64	1	1	1	9	11	3	2	28
65-	-	-	1	2	2	-	-	5
Okänd	-	-	-	-	-	-	-	-
Ensamstående föräldrar³	837	1 844	2 129	2 179	1 423	489	30	8 931
-19	214	54	4	-	1	2	-	275
20-24	342	601	167	44	11	1	-	1 166
25-29	115	576	682	254	80	12	-	1 719
30-34	29	249	594	729	251	55	2	1 909
35-39	12	94	248	473	424	110	1	1 362
40-44	3	28	94	259	289	131	7	811
45-49	2	4	41	58	107	64	3	279
50-54	1	6	13	19	41	26	2	108
55-59	-	3	2	7	15	10	1	38
60-64	-	1	-	3	1	1	-	6
65-	-	1	-	-	2	-	-	3
Okänd	119	227	284	333	201	77	14	1 255

1) Båda föräldrarna är gifta.

2) Föräldrarna är folkbokförda på samma fastighet och max en av dem är gift.

3) Alla andra föräldrar.

2.2.2 Levande födda efter föräldrarnas födelse-land och moderns civilstånd 2006*2.2.2 Live births by parent's country of birth and marital status of mother 2006*

Moderns födelse-land	Samtliga	Fadern född i Sverige	Fadern född i samma land som modern	Fader född i övrigt land ¹	Modern gift	Modern ej gift
Samtliga	105 913	83 075	86 400	12 919	47 093	58 820
Sverige	84 519	76 481	76 481	8 038	32 037	52 482
Norden utom Sverige	1 965	1 300	369	296	952	1 013
Danmark	487	219	149	119	288	199
Finland	939	642	169	128	444	495
Island	71	39	24	8	31	40
Norge	468	400	27	41	189	279
EU25 utom Norden	2 289	1 118	650	521	1 393	896
Estland	137	73	19	45	70	67
Polen	741	273	325	143	448	293
Storbritannien och Nordirland	189	133	21	35	116	73
Tyskland	392	192	122	78	235	157
Övriga EU25 utom Norden	830	447	163	220	524	306
Europa utom EU25 och Norden	4 407	750	2 369	1 288	3 376	1 031
Bosnien och Hercegovina	1 015	77	751	187	759	256
Jugoslavien	1 105	117	631	357	772	333
Rumänien	233	70	102	61	155	78
Ryssland	299	143	61	95	224	75
Serbien och Montenegro	336	23	50	263	261	75
Turkiet	943	160	655	128	840	103
Övriga Europa utom EU25 och Norden	476	160	119	197	365	111
Afrika	2 569	277	1 520	772	1 778	791
Eritrea	215	9	125	81	140	75
Etiopien	326	49	164	113	186	140
Marocko	211	21	120	70	194	17
Somalia	841	13	620	208	531	310
Övriga Afrika	976	185	491	300	727	249
Nordamerika	421	284	43	94	318	103
USA	188	145	7	36	153	35
Övriga Nordamerika	233	139	36	58	165	68
Sydamerika	1 144	596	264	284	557	587
Brasilien	146	110	7	29	92	54
Chile	507	226	171	110	207	300
Colombia	139	87	22	30	61	78
Peru	131	63	25	43	75	56
Övriga Sydamerika	221	110	39	72	122	99
Asien	8 433	2 191	4 694	1 548	6 599	1 834
Afghanistan	283	-	271	12	269	14
Bangladesh	142	16	117	9	130	12
Filippinerna	296	228	25	43	201	95
Indien	330	212	72	46	185	145
Irak	2 411	31	2 154	226	2 173	238
Iran	787	144	537	106	622	165
Kina	244	86	97	61	200	44
Korea, Syd-	398	340	15	43	192	206
Libanon	795	50	556	189	712	83
Pakistan	155	20	87	48	145	10
Sri Lanka	176	112	50	14	88	88
Syrien	641	26	355	260	580	61
Thailand	800	660	39	101	361	439
Vietnam	280	41	143	96	194	86
Övriga Asien	695	225	176	294	547	148
Oceanien	46	38	5	3	33	13
Sovjetunionen	62	30	3	29	36	26
Okänt	58	10	2	46	14	44

1) Här ingår även fader med okänt födelse-land.

2.2.3 Levande födda efter föräldrarnas medborgarskap och moderns civilstånd 2006*2.2.3 Live births by citizenship of parents and marital status of mother 2006*

Moderns medborgarskapsland	Samtliga	Fadern svensk medborgare	Fadern medborgare i samma land som modern	Fadern medborgare i annat land ¹	Modern gift	Modern ej gift
Samtliga	105 913	93 499	89 401	9 143	47 093	58 820
Sverige	93 579	86 130	86 130	7 449	38 323	55 256
Norden utom Sverige	2 243	1 491	434	318	1 005	1 238
Danmark	558	220	172	166	338	220
Finland	1 091	796	189	106	421	670
Island	77	43	29	5	32	45
Norge	517	432	44	41	214	303
EU25 utom Norden	1 853	1 075	537	241	1 182	671
Estland	107	76	15	16	55	52
Frankrike	83	58	12	13	48	35
Litauen	75	31	27	17	48	27
Nederländerna	88	49	30	9	60	28
Polen	462	185	225	52	297	165
Spanien	76	56	10	10	53	23
Storbritannien och Nordirland	192	147	24	21	125	67
Tyskland	372	213	124	35	231	141
Övriga EU25 utom Norden	398	260	70	68	265	133
Europa utom EU25 och Norden	1 996	1 212	510	274	1 569	427
Bosnien och Hercegovina	333	218	88	27	254	79
Rumänien	86	57	14	15	62	24
Ryssland	218	124	52	42	157	61
Serbien och Montenegro	622	345	212	65	461	161
Turkiet	434	264	107	63	407	27
Ukraina	79	53	8	18	54	25
Övriga Europa utom EU25 och Norden	224	151	29	44	174	50
Afrika	1 398	656	447	295	1 047	351
Eritrea	120	85	24	11	87	33
Etiopien	75	45	11	19	61	14
Marocko	109	79	8	22	102	7
Somalia	525	166	228	131	357	168
Övriga Afrika	569	281	176	112	440	129
Nordamerika	241	191	21	29	190	51
USA	139	117	8	14	113	26
Övriga Nordamerika	102	74	13	15	77	25
Sydamerika	385	250	66	69	225	160
Brasilien	88	73	3	12	56	32
Chile	136	80	37	19	69	67
Övriga Sydamerika	161	97	26	38	100	61
Asien	3 863	2 320	1 164	379	3 284	579
Afgghanistan	237	48	175	14	229	8
Filippinerna	161	142	2	17	123	38
Irak	1 311	619	615	77	1 231	80
Iran	278	173	81	24	257	21
Kina	155	90	54	11	134	21
Libanon	153	124	16	13	148	5
Pakistan	100	50	12	38	99	1
Syrien	258	186	33	39	238	20
Thailand	554	509	13	32	265	289
Vietnam	97	73	15	9	72	25
Övriga Asien	559	306	148	105	488	71
Oceanien	38	28	7	3	28	10
Statslös	171	61	82	28	150	21
Okänt	146	85	3	58	90	56

1) Här ingår även fader med okänt medborgarskapsland.

2.2.4 Levande födda efter föräldrarnas ålder och familjeförhållanden 2006**2.2.4 Live births by age and family status of parents 2006**

Föräldrarnas ålder	Moderns familjeförhållanden ¹				Faderns familjeförhållanden ²			
	Samtliga	Gift	Sambo	Ensamstående	Samtliga	Gift	Sambo	Ensamstående
Samtliga	105 913	47 093	50 434	8 386	105 913	46 894	50 338	8 681
13	-	-	-	-	-	-	-	-
14	6	-	-	6	1	-	-	1
15	27	-	3	24	5	-	1	4
16	100	-	13	87	27	-	3	24
17	269	8	74	187	54	-	8	46
18	441	57	175	209	121	8	28	85
19	921	218	392	311	246	27	104	115
20	1 419	387	698	334	452	69	207	176
21	1 927	595	984	348	758	127	429	202
22	2 510	801	1 336	373	1 067	236	591	240
23	2 942	962	1 627	353	1 461	352	870	239
24	3 628	1 222	2 072	334	2 009	488	1 223	298
25	4 493	1 543	2 572	378	2 699	773	1 600	326
26	5 320	1 911	3 022	387	3 458	990	2 126	342
27	6 114	2 378	3 331	405	4 181	1 332	2 524	325
28	6 920	2 840	3 674	406	5 089	1 713	3 030	346
29	7 553	3 331	3 817	405	6 003	2 226	3 439	338
30	8 103	3 718	3 974	411	6 980	2 870	3 729	381
31	8 632	4 138	4 082	412	7 723	3 357	3 984	382
32	8 177	4 152	3 610	415	8 014	3 598	4 063	353
33	7 429	3 860	3 158	411	7 577	3 611	3 593	373
34	6 716	3 480	2 874	362	7 260	3 611	3 299	350
35	5 548	2 944	2 301	303	6 552	3 374	2 870	308
36	4 367	2 289	1 783	295	5 602	2 894	2 401	307
37	3 611	1 872	1 436	303	4 819	2 599	1 957	263
38	2 797	1 446	1 104	247	4 309	2 320	1 766	223
39	2 170	1 085	899	186	3 662	1 966	1 483	213
40	1 508	751	590	167	3 097	1 747	1 137	213
41	1 018	490	395	133	2 506	1 399	947	160
42	583	288	207	88	1 986	1 110	706	170
43	350	173	131	46	1 479	854	515	110
44	169	83	56	30	1 169	665	400	104
45	54	31	16	7	894	528	276	90
46	53	22	19	12	698	429	208	61
47	22	6	7	9	548	333	165	50
48	9	7	1	1	452	253	162	37
49	2	2	-	-	342	194	118	30
50	2	1	-	1	265	164	79	22
51	3	2	1	-	221	131	60	30
52	-	-	-	-	172	104	49	19
53	-	-	-	-	130	64	53	13
54	-	-	-	-	126	86	27	13
55	-	-	-	-	104	69	19	16
56	-	-	-	-	78	52	20	6
57	-	-	-	-	61	40	15	6
58	-	-	-	-	47	25	17	5
59	-	-	-	-	38	29	6	3
60	-	-	-	-	31	16	13	2
61	-	-	-	-	25	17	6	2
62	-	-	-	-	15	11	3	1
63	-	-	-	-	10	6	4	-
64	-	-	-	-	9	8	1	-
65-	-	-	-	-	26	19	4	3
Ålder okänd	-	-	-	-	1 255	-	-	1 255

1) Gift innebär att modern är gift. Sambo innebär att modern och fadern är folkbokförda på samma fastighet men modern är ej gift. Ensamstående är alla andra mödrar. 2) Gift innebär att fadern är gift. Sambo innebär att fadern och modern är folkbokförda på samma fastighet men fadern är ej gift. Ensamstående är alla andra fäder.

2.2.5 Levande födda och dödfödda efter barnets ordningsnummer och moderns födelseår 2006

2.2.5 Live births and still births by sex and age of mother 2006

Moderns födelseår	Levande födda										Dödfödda						
	Barnets ordningsnummer bland levande födda barn										Barnets ordningsnummer bland både levande och dödfödda barn						
	Samt- liga	1	2	3	4	5	6	7	8–	Okänt	Samt- liga	1	2	3	4	5–	Okänt
Samtliga	105 913	47 065	38 776	14 062	3 881	1 263	483	194	149	40	319	259	35	20	3	2	-
1992	1	1	-	-	-	-	-	-	-	-	-	-	-	-	-	-	-
1991	13	13	-	-	-	-	-	-	-	-	-	-	-	-	-	-	-
1990	58	58	-	-	-	-	-	-	-	-	1	1	-	-	-	-	-
1989	166	162	4	-	-	-	-	-	-	-	-	-	-	-	-	-	-
1988	360	337	20	2	-	-	-	-	-	1	1	1	-	-	-	-	-
1987	639	576	59	3	-	-	-	-	-	1	3	3	-	-	-	-	-
1986	1 220	1 076	133	8	-	-	-	-	-	3	3	3	-	-	-	-	-
1985	1 624	1 300	289	31	1	1	-	-	-	2	8	8	-	-	-	-	-
1984	2 222	1 695	463	54	7	2	-	-	-	1	7	7	-	-	-	-	-
1983	2 693	1 897	700	87	7	-	1	-	-	1	8	7	1	-	-	-	-
1982	3 298	2 078	1 034	150	27	6	-	-	-	3	11	9	2	-	-	-	-
1981	4 041	2 417	1 346	225	43	5	1	-	-	4	6	6	-	-	-	-	-
1980	4 903	2 887	1 596	335	67	13	4	-	-	1	14	14	-	-	-	-	-
1979	5 833	3 268	1 995	460	85	17	4	1	1	2	17	17	-	-	-	-	-
1978	6 414	3 496	2 209	569	108	29	2	-	1	-	9	8	-	1	-	-	-
1977	7 260	3 682	2 677	687	149	47	14	3	-	1	20	18	1	1	-	-	-
1976	7 826	3 856	2 949	763	185	50	14	7	2	-	26	21	4	1	-	-	-
1975	8 477	3 746	3 406	987	236	71	18	9	2	2	24	20	4	-	18	-	-
1974	8 576	3 259	3 735	1 189	264	90	23	9	5	2	35	30	5	-	-	-	-
1973	7 688	2 594	3 482	1 174	301	91	33	5	6	2	21	19	1	1	-	-	-
1972	7 209	2 242	3 129	1 328	355	98	38	10	9	-	22	16	4	1	1	-	-
1971	6 165	1 745	2 617	1 321	323	105	31	14	7	2	15	10	2	2	1	-	-
1970	4 905	1 296	1 969	1 138	324	105	44	13	12	4	15	10	4	1	-	-	-
1969	3 899	984	1 510	957	256	96	56	25	14	1	8	6	2	-	-	-	-
1968	3 161	759	1 134	802	288	102	43	15	16	2	6	4	-	2	-	-	-
1967	2 478	567	854	611	265	102	40	24	13	2	13	8	1	3	-	1	-
1966	1 910	426	653	487	205	78	32	16	11	2	6	3	1	2	-	-	-
1965	1 167	266	332	317	148	48	23	15	18	-	8	6	-	1	1	-	-
1964	795	176	230	191	99	46	31	12	9	1	6	2	1	2	-	1	-
1963	465	100	134	96	66	40	15	8	6	-	4	2	1	1	-	-	-
1962	236	48	64	50	41	14	8	3	8	-	1	-	-	1	-	-	-
1961	92	26	25	14	17	1	2	4	3	-	-	-	-	-	-	-	-
1960	59	15	12	13	7	4	3	-	5	-	1	-	1	-	-	-	-
1959	36	10	8	10	3	1	3	1	-	-	-	-	-	-	-	-	-
1958	12	3	3	1	3	1	-	-	1	-	-	-	-	-	-	-	-
1957	6	3	2	-	1	-	-	-	-	-	-	-	-	-	-	-	-
1956	2	-	1	1	-	-	-	-	-	-	-	-	-	-	-	-	-
1955	2	1	-	1	-	-	-	-	-	-	-	-	-	-	-	-	-
1954	2	-	2	-	-	-	-	-	-	-	-	-	-	-	-	-	-
1990–	72	72	-	-	-	-	-	-	-	-	1	1	-	-	-	-	-
1985–1989	4 009	3 451	505	44	1	1	-	-	-	7	15	15	-	-	-	-	-
1980–1984	17 157	10 974	5 139	851	151	26	6	-	-	10	46	43	3	-	-	-	-
1975–1979	35 810	18 048	13 236	3 466	763	214	52	20	6	5	96	84	9	3	-	-	-
1970–1974	34 543	11 136	14 932	6 150	1 567	489	169	51	39	10	108	85	16	5	2	-	-
1965–1969	12 615	3 002	4 483	3 174	1 162	426	194	95	72	7	41	27	4	8	1	1	-
1960–1964	1 647	365	465	364	230	105	59	27	31	1	12	4	3	4	-	1	-
1955–1959	58	17	14	13	7	2	3	1	1	-	-	-	-	-	-	-	-
1950–1954	2	-	2	-	-	-	-	-	-	-	-	-	-	-	-	-	-
1950–1954	4	1	-	-	2	1	-	-	-	-	-	-	-	-	-	-	-

2.2.6 Levande födda och dödfödda efter börd, kön och moderns ålder 2006

2.2.6 Single, multiple, live and still births by sex and age of mother 2006

Moderns ålder	Samtliga födda		Ensamfödda				Tvillingar				Minst trillingar			
	Levande födda	Död-födda	Levande födda		Dödfödda		Levande födda		Dödfödda		Levande födda		Dödfödda	
			M	Kv	M	Kv	M	Kv	M	Kv	M	Kv	M	Kv
Samtliga	105 913	319	52 984	49 938	154	149	1 480	1 460	5	11	19	32	-	-
14	6	-	6	-	-	-	-	-	-	-	-	-	-	-
15	27	-	13	14	-	-	-	-	-	-	-	-	-	-
16	100	1	56	44	1	-	-	-	-	-	-	-	-	-
17	269	-	130	139	-	-	-	-	-	-	-	-	-	-
18	441	1	241	198	-	1	2	-	-	-	-	-	-	-
19	921	6	519	392	3	3	8	2	-	-	-	-	-	-
20	1 419	3	690	712	2	1	4	10	-	-	2	1	-	-
21	1 927	10	959	938	4	6	17	13	-	-	-	-	-	-
22	2 510	7	1 244	1 228	3	4	17	21	-	-	-	-	-	-
23	2 942	12	1 525	1 372	7	4	22	23	-	1	-	-	-	-
24	3 628	3	1 784	1 761	1	-	49	31	-	2	1	2	-	-
25	4 493	8	2 288	2 123	4	4	46	36	-	-	-	-	-	-
26	5 320	19	2 635	2 587	6	13	41	57	-	-	-	-	-	-
27	6 114	14	3 089	2 887	8	6	77	61	-	-	-	-	-	-
28	6 920	14	3 524	3 210	7	7	86	100	-	-	-	-	-	-
29	7 553	19	3 780	3 592	10	8	78	103	-	1	-	-	-	-
30	8 103	29	3 982	3 873	13	13	127	112	1	2	-	9	-	-
31	8 632	29	4 300	4 118	15	13	94	117	-	1	3	-	-	-
32	8 177	30	3 997	3 939	16	14	116	122	-	-	-	3	-	-
33	7 429	21	3 682	3 509	15	6	116	116	-	-	1	5	-	-
34	6 716	19	3 399	3 086	4	12	125	106	1	2	-	-	-	-
35	5 548	15	2 833	2 497	10	5	115	97	-	-	5	1	-	-
36	4 367	11	2 218	1 986	4	5	90	70	2	-	2	1	-	-
37	3 611	5	1 773	1 672	3	1	74	83	1	-	2	7	-	-
38	2 797	13	1 362	1 320	7	5	56	59	-	1	-	-	-	-
39	2 170	10	1 096	981	5	5	46	44	-	-	2	1	-	-
40	1 508	2	747	704	2	-	27	27	-	-	1	2	-	-
41	1 018	10	500	479	3	6	21	18	-	1	-	-	-	-
42	583	2	297	276	-	2	7	3	-	-	-	-	-	-
43	350	5	174	166	1	4	8	2	-	-	-	-	-	-
44	169	-	81	78	-	-	3	7	-	-	-	-	-	-
45	54	-	23	25	-	-	1	5	-	-	-	-	-	-
46	53	1	22	19	-	1	3	9	-	-	-	-	-	-
47	22	-	9	5	-	-	4	4	-	-	-	-	-	-
48	9	-	4	3	-	-	-	2	-	-	-	-	-	-
49	2	-	-	2	-	-	-	-	-	-	-	-	-	-
50	2	-	2	-	-	-	-	-	-	-	-	-	-	-
51	3	-	-	3	-	-	-	-	-	-	-	-	-	-
-19	1 764	8	965	787	4	4	10	2	-	-	-	-	-	-
20-24	12 426	35	6 202	6 011	17	15	109	98	-	3	3	3	-	-
25-29	30 400	74	15 316	14 399	35	38	328	357	-	1	-	-	-	-
30-34	39 057	128	19 360	18 525	63	58	578	573	2	5	4	17	-	-
35-39	18 493	54	9 282	8 456	29	21	381	353	3	1	11	10	-	-
40-44	3 628	19	1 799	1 703	6	12	66	57	-	1	1	2	-	-
45-49	140	1	58	54	-	1	8	20	-	-	-	-	-	-
50-	5	-	2	3	-	-	-	-	-	-	-	-	-	-

2.2.7 Levande födda och dödfödda efter moderns civilstånd samt brutto- och nettoreproduktionstal 1988–2006

2.2.7 Live and still births by marital status of mother, gross reproduction rates and net reproduction rates 1988–2006

År	Levande födda					Dödfödda					Brutto-reproduktionstal ¹	Netto-reproduktionstal ²
	Modern gift	Modern ej gift	Samtliga	Därav		Modern gift	Modern ej gift	Samtliga	Därav			
				Män	Kvinnor				Män	Kvinnor		
Antal födda												
1988	54 990	57 090	112 080	57 821	54 259	205	217	422	220	202	0,949	0,937
1989	55 946	60 077	116 023	59 683	56 340	191	232	423	216	207	0,979	0,967
1990	65 690	58 248	123 938	63 572	60 366	229	214	443	241	202	1,041	1,027
1991	64 108	59 629	123 737	63 729	60 008	220	244	464	234	230	1,027	1,014
1992	62 077	60 771	122 848	63 193	59 655	180	216	396	197	199	1,015	1,004
1993	58 509	59 489	117 998	60 329	57 669	201	199	400	203	197	0,976	0,965
1994	54 330	57 927	112 257	57 329	54 928	174	174	348	185	163	0,924	0,916
1995	48 653	54 769	103 422	53 214	50 208	180	170	350	182	168	0,843	0,836
1996	43 949	51 348	95 297	48 660	46 637	154	176	330	174	156	0,786	0,779
1997	41 557	48 945	90 502	46 511	43 991	127	187	314	149	165	0,740	0,734
1998	40 370	48 658	89 028	45 940	43 088	154	167	321	166	155	0,731	0,725
1999	39 422	48 751	88 173	45 230	42 943	139	186	325	168	157	0,732	0,726
2000	40 404	50 037	90 441	46 620	43 821	144	195	339	170	169	0,750	0,745
2001	40 710	50 756	91 466	47 138	44 328	148	189	337	185	152	0,761	0,754
2002	42 117	53 698	95 815	49 187	46 628	165	174	339	176	163	0,804	0,798
2003	43 595	55 562	99 157	51 114	48 043	140	207	347	171	176	0,832	0,826
2004	44 937	55 991	100 928	51 975	48 953	135	183	318	148	170	0,850	0,843
2005	45 108	56 238	101 346	52 036	49 310	133	168	301	145	156	0,861	0,854
2006	47 093	58 820	105 913	54 483	51 430	131	188	319	159	160	0,900	0,893
På 1 000 av totala medelfolkvärdet												
1988	6,52	6,77	13,29	6,85	6,43	0,02	0,03	0,05	0,03	0,02	.	.
1989	6,59	7,07	13,66	7,03	6,63	0,02	0,03	0,05	0,03	0,02	.	.
1990	7,68	6,81	14,48	7,43	7,05	0,03	0,03	0,05	0,03	0,02	.	.
1991	7,44	6,92	14,36	7,40	6,96	0,03	0,03	0,05	0,03	0,03	.	.
1992	7,16	7,01	14,17	7,29	6,88	0,02	0,02	0,05	0,02	0,02	.	.
1993	6,71	6,82	13,53	6,92	6,61	0,02	0,02	0,05	0,02	0,02	.	.
1994	6,19	6,60	12,78	6,53	6,26	0,02	0,02	0,04	0,02	0,02	.	.
1995	5,51	6,20	11,72	6,03	5,69	0,02	0,02	0,04	0,02	0,02	.	.
1996	4,97	5,81	10,78	5,50	5,28	0,02	0,02	0,04	0,02	0,02	.	.
1997	4,70	5,53	10,23	5,26	4,97	0,01	0,02	0,04	0,02	0,02	.	.
1998	4,56	5,50	10,06	5,19	4,87	0,02	0,02	0,04	0,02	0,02	.	.
1999	4,45	5,50	9,95	5,10	4,85	0,02	0,02	0,04	0,02	0,02	.	.
2000	4,55	5,63	10,18	5,25	4,93	0,02	0,02	0,04	0,02	0,02	.	.
2001	4,57	5,70	10,27	5,29	4,98	0,02	0,02	0,04	0,02	0,02	.	.
2002	4,71	6,01	10,72	5,50	5,22	0,02	0,02	0,04	0,02	0,02	.	.
2003	4,86	6,19	11,05	5,70	5,35	0,02	0,02	0,04	0,02	0,02	.	.
2004	4,99	6,21	11,20	5,77	5,43	0,02	0,02	0,04	0,02	0,02	.	.
2005	4,99	6,22	11,20	5,75	5,45	0,02	0,02	0,03	0,02	0,02	.	.
2006	5,17	6,45	11,62	5,98	5,64	0,01	0,02	0,04	0,02	0,02	.	.

1) Beskriver hur många flickor som föds per kvinna, där det antas att ingen dödlighet förekommer t.o.m. 49 år. Beräknas på samma sätt som den summerade fruktsamheten med den skillnaden att den enbart beräknas för levande födda flickor.

2) Beskriver hur många flickor som föds per kvinna, med hänsyn tagen till dödligheten hos kvinnor t.o.m. 49 år. För samtliga år har respektive års livslängdstabell använts vid beräkningen.

2.2.8 Levande födda och dödfödda efter födelsemånad och kön 1981–2006*2.2.8 Live births and still births by month and sex 1981–2006*

Månad	Födelseår					2006		
	1981– 1985 ¹	1986– 1990 ¹	1991– 1995 ¹	1996– 2000 ¹	2001– 2005 ¹	Totalt	Pojkar	Flickor
Levande födda								
Hela året	94 188	111 738	116 052	90 688	97 742	105 913	54 483	51 430
Januari	7 852	9 135	9 974	7 504	8 042	8 543	4 334	4 209
Februari	7 768	9 038	9 706	7 400	7 702	8 434	4 362	4 072
Mars	9 081	10 574	11 097	8 190	8 647	9 714	4 957	4 757
April	8 890	10 286	10 908	8 297	8 731	9 248	4 784	4 464
Maj	8 591	10 158	10 463	8 207	8 767	9 486	4 924	4 562
Juni	8 011	9 563	10 070	7 840	8 416	9 095	4 693	4 402
Juli	7 963	9 674	10 007	8 135	8 756	9 538	4 955	4 583
Augusti	7 853	9 418	9 728	7 858	8 485	9 302	4 674	4 628
September	7 721	9 266	9 208	7 403	8 119	8 692	4 519	4 173
Oktober	7 206	8 600	8 716	7 074	7 975	8 767	4 470	4 297
November	6 611	7 917	8 038	6 352	7 057	7 725	3 960	3 765
December	6 641	8 109	8 137	6 428	7 046	7 369	3 851	3 518
Dödfödda								
Hela året	371	425	392	326	328	319	159	160
Januari	30	36	36	24	26	22	12	10
Februari	30	34	28	27	29	31	17	14
Mars	30	38	39	26	28	27	17	10
April	38	40	33	29	26	24	17	7
Maj	35	36	32	28	32	28	18	10
Juni	30	35	34	31	30	30	14	16
Juli	33	39	33	29	32	31	16	15
Augusti	33	39	37	27	30	27	10	17
September	31	30	32	23	23	29	14	15
Oktober	27	34	29	27	26	25	8	17
November	23	30	31	28	23	25	10	15
December	31	34	28	27	24	20	6	14

1) Arligt genomsnitt.

2.2.9 Levande födda och dödfödda efter föräldrarnas ålder 2006*2.2.9 Live births and still births by age of parents 2006*

Faderns Ålder	Samt- liga	Moderns ålder						
		-19	20-24	25-29	30-34	35-39	40-44	45-
Levande födda	105 913	1 764	12 426	30 400	39 057	18 493	3 628	145
-19	454	324	115	11	-	2	2	-
20-24	5 747	822	3 560	1 078	238	42	7	-
25-29	21 430	344	5 244	11 681	3 492	593	73	3
30-34	37 554	102	2 187	12 119	19 275	3 519	341	11
35-39	24 944	34	741	3 698	11 452	8 123	887	9
40-44	10 237	12	230	1 095	3 162	4 333	1 371	34
45-49	2 934	5	68	302	767	1 153	592	47
50-54	914	1	31	88	223	354	199	18
55-59	328	-	19	29	83	127	65	5
60-64	90	1	3	9	28	34	11	4
65-	26	-	1	6	4	12	3	-
Okänd	1 255	119	227	284	333	201	77	14
Dödfödda	319	8	35	74	128	54	19	1
-19	-	-	-	-	-	-	-	-
20-24	4	-	4	-	-	-	-	-
25-29	18	2	4	9	3	-	-	-
30-34	37	-	-	6	25	4	2	-
35-39	42	-	1	6	20	15	-	-
40-44	19	-	-	4	6	5	4	-
45-49	8	-	-	1	2	3	2	-
50-54	3	-	1	-	1	-	1	-
55-59	-	-	-	-	-	-	-	-
60-64	1	-	-	-	-	-	1	-
65-	-	-	-	-	-	-	-	-
Okänd	187	6	25	48	71	27	9	1

2.2.10 Levande födda och dödfödda regionsvis efter kön och moderns ålder 2006

2.2.10 Live and still births by sex and age of mother by county etc. 2006

Storstadsområde Riksområde Län Kommun	Levande födda											Dödfödda		
	Samt- liga	därav		Moderns ålder								Samt- liga	därav	
		Män	Kvin- nor	-17	18-19	20-24	25-29	30-34	35-39	40-44	45-		Män	Kvin- nor
Riket	105 913	54 483	51 430	402	1 362	12 426	30 400	39 057	18 493	3 628	145	319	159	160
Storstadsområden														
Stor-Stockholm	26 983	13 837	13 146	58	200	2 174	6 402	10 936	5 886	1 267	60	75	38	37
Stor-Göteborg	11 621	5 939	5 682	35	96	1 055	3 143	4 696	2 189	396	11	25	12	13
Stor-Malmö	7 892	4 109	3 783	18	100	913	2 193	3 034	1 366	262	6	27	17	10
Riksområden														
Stockholm	26 983	13 837	13 146	58	200	2 174	6 402	10 936	5 886	1 267	60	75	38	37
Östra mellansverige	16 620	8 466	8 154	80	266	2 262	5 054	5 855	2 604	478	21	46	25	21
Småland med öarna	8 376	4 371	4 005	38	132	1 173	2 815	2 794	1 184	234	6	25	10	15
Sydsverige	15 583	8 024	7 559	56	229	1 987	4 590	5 695	2 548	466	12	55	27	28
Västsverige	21 351	10 988	10 363	84	270	2 465	6 234	8 003	3 611	663	21	58	28	30
Norra mellansverige	7 960	4 094	3 866	46	120	1 155	2 428	2 689	1 287	226	9	25	15	10
Mellersta norrland	3 757	1 905	1 852	21	59	486	1 156	1 320	567	144	4	17	6	11
Övre Norrland	5 283	2 798	2 485	19	86	724	1 721	1 765	806	150	12	18	10	8
Stockholms län	26 983	13 837	13 146	58	200	2 174	6 402	10 936	5 886	1 267	60	75	38	37
Botkyrka	1 079	553	526	2	13	155	358	328	191	30	2	1	1	-
Danderyd	368	187	181	1	-	7	44	148	140	28	-	-	-	-
Ekerö	275	154	121	2	1	19	44	120	74	15	-	1	1	-
Haninge	964	480	484	4	11	148	318	297	151	34	1	4	3	1
Huddinge	1 245	606	639	4	19	131	329	472	248	40	2	7	6	1
Järfälla	749	397	352	3	5	58	213	302	143	24	1	-	-	-
Lidingö	523	285	238	-	-	18	90	204	166	41	4	1	-	1
Nacka	1 175	617	558	3	4	64	238	513	298	52	3	4	2	2
Norrälje	489	244	245	-	11	63	158	147	86	23	1	2	-	2
Nykvarn	105	52	53	-	1	6	27	44	24	3	-	-	-	-
Nynäshamn	254	133	121	3	5	33	74	85	42	12	-	-	-	-
Salem	197	100	97	-	-	20	43	81	45	8	-	1	1	-
Sigtuna	440	235	205	3	8	70	122	166	58	12	1	-	-	-
Sollentuna	824	427	397	2	3	47	149	350	232	37	4	-	-	-
Solna	1 065	548	517	1	1	43	289	478	211	41	1	2	1	1
Stockholm	12 144	6 272	5 872	19	76	805	2 694	5 154	2 729	637	30	31	16	15
Sundbyberg	543	271	272	1	4	51	125	232	112	17	1	-	-	-
Södertälje	1 065	533	532	3	17	187	324	339	161	30	4	7	2	5
Tyresö	522	267	255	1	4	33	117	207	123	35	2	3	1	2
Täby	684	336	348	-	4	25	124	307	186	38	-	3	1	2
Upplands Väsby	467	251	216	2	4	59	114	187	76	23	2	-	-	-
Upplands-Bro	266	120	146	3	5	36	76	102	37	7	-	1	-	1
Vallentuna	345	187	158	-	1	25	86	154	63	16	-	-	-	-
Vaxholm	138	71	67	-	-	2	25	67	37	7	-	-	-	-
Värmdö	528	267	261	-	2	26	104	231	133	32	-	4	2	2
Österåker	529	244	285	1	1	43	117	221	120	25	1	3	1	2
Uppsala län	3 679	1 891	1 788	16	36	356	1 052	1 404	683	130	2	8	2	6
Enköping	411	202	209	1	7	55	134	133	69	12	-	-	-	-
Häbo	240	128	112	2	2	24	59	99	43	10	1	-	-	-
Knivsta	215	115	100	-	4	21	45	97	41	7	-	1	-	1
Tierp	163	84	79	1	3	27	59	44	21	8	-	-	-	-
Uppsala	2 358	1 230	1 128	10	15	181	659	937	471	84	1	5	-	5
Älvkarleby	83	44	39	1	2	18	24	24	10	4	-	1	1	-
Östhammar	209	88	121	1	3	30	72	70	28	5	-	1	1	-
Södermanlands län	2 762	1 379	1 383	15	56	447	837	908	430	64	5	10	4	6
Eskilstuna	1 055	536	519	4	23	181	308	368	151	19	1	2	-	2
Flen	126	71	55	2	2	19	45	33	20	4	1	1	-	1
Gnesta	91	46	45	2	2	10	27	23	22	5	-	1	-	1
Katrineholm	288	143	145	2	7	60	82	76	53	7	1	1	1	-
Nyköping	543	255	288	1	12	90	178	170	77	14	1	1	1	-
Oxelösund	101	56	45	-	2	18	45	25	10	1	-	-	-	-
Strängnäs	377	176	201	3	6	46	99	157	57	8	1	3	2	1
Trosa	89	49	40	-	-	11	24	29	22	3	-	-	-	-
Vingåker	92	47	45	1	2	12	29	27	18	3	-	1	-	1
Östergötlands län	4 575	2 307	2 268	24	66	633	1 434	1 629	667	118	4	6	6	-
Boxholm	42	21	21	-	2	7	12	14	7	-	-	-	-	-
Finspång	198	112	86	2	5	30	52	71	34	4	-	-	-	-
Kinda	95	49	46	3	1	17	40	17	15	2	-	-	-	-
Linköping	1 672	839	833	5	12	167	498	666	276	46	2	2	2	-

2.2.10 (forts.)

Storstadsområde Riksområde Län Kommun	Levande födda											Dödfödda		
	Samt- liga	därav		Moderns ålder								Samt- liga	därav	
		Män	Kvin- nor	-17	18-19	20-24	25-29	30-34	35-39	40-44	45-		Män	Kvin- nor
Mjölby	268	140	128	2	4	36	96	97	28	4	1	-	-	-
Motala	427	213	214	3	9	79	142	132	50	12	-	-	-	-
Norrköping	1 423	713	710	6	27	233	441	497	187	31	1	4	4	-
Söderköping	114	55	59	1	3	16	38	37	10	9	-	-	-	-
Vadstena	50	26	24	-	-	2	19	19	9	1	-	-	-	-
Valdemarsvik	64	30	34	-	2	13	21	10	16	2	-	-	-	-
Ydre	31	14	17	-	-	7	8	11	3	2	-	-	-	-
Åtvidaberg	130	65	65	1	-	20	41	41	22	5	-	-	-	-
Ödeshög	61	30	31	1	1	6	26	17	10	-	-	-	-	-
Jönköpings län	3 679	1 897	1 782	13	50	520	1 253	1 235	522	86	-	12	4	8
Aneby	58	27	31	1	-	10	21	14	11	1	-	-	-	-
Eksjö	152	79	73	2	8	15	52	48	24	3	-	1	-	1
Gislaved	335	178	157	1	6	55	113	115	37	8	-	1	1	-
Gnosjö	90	48	42	-	1	15	24	35	13	2	-	-	-	-
Habo	165	76	89	-	1	15	55	58	31	5	-	-	-	-
Jönköping	1 468	734	734	4	16	185	507	511	214	31	-	5	1	4
Mullsjö	73	32	41	1	-	15	23	24	7	3	-	1	1	-
Nässjö	291	138	153	-	5	53	103	90	35	5	-	-	-	-
Sävsjö	100	51	49	-	3	21	39	27	9	1	-	-	-	-
Tranås	193	100	93	-	1	22	64	76	28	2	-	-	-	-
Vaggeryd	136	71	65	-	1	15	48	54	14	4	-	1	-	1
Vetlanda	258	153	105	1	6	49	85	77	35	5	-	2	1	1
Värnamo	360	210	150	3	2	50	119	106	64	16	-	1	-	1
Kronobergs län	1 993	1 052	941	8	39	275	696	643	278	53	1	4	2	2
Alvesta	201	102	99	3	9	27	81	48	30	3	-	-	-	-
Lessebo	91	49	42	2	3	18	23	32	10	3	-	-	-	-
Ljungby	267	132	135	-	2	36	111	76	35	7	-	-	-	-
Markaryd	89	49	40	1	3	15	32	23	13	2	-	-	-	-
Tingsryd	129	70	59	-	2	24	48	33	18	4	-	-	-	-
Uppvidinge	94	48	46	1	2	14	31	34	9	3	-	1	-	1
Växjö	981	529	452	1	14	123	325	346	144	27	1	2	2	-
Älmhult	141	73	68	-	4	18	45	51	19	4	-	1	-	1
Kalmar län	2 186	1 149	1 037	12	37	320	709	723	303	78	4	8	4	4
Borgholm	76	39	37	1	3	12	20	25	11	4	-	-	-	-
Emmaboda	84	42	42	-	1	17	30	18	13	5	-	-	-	-
Hultsfred	100	55	45	-	1	14	33	37	11	4	-	1	-	1
Högsby	54	30	24	-	-	14	14	12	10	4	-	-	-	-
Kalmar	654	341	313	2	7	68	231	242	86	18	-	-	-	-
Mönsterås	123	58	65	-	-	15	51	33	18	5	1	1	-	1
Mörbylånga	141	72	69	1	1	20	37	54	24	4	-	1	1	-
Nybro	175	95	80	1	7	33	53	53	18	9	1	-	-	-
Oskarshamn	272	145	127	2	1	43	88	94	36	7	1	-	-	-
Torsås	74	35	39	1	1	8	26	25	10	3	-	1	-	1
Vimmerby	142	83	59	-	4	26	40	46	22	3	1	3	2	1
Västervik	291	154	137	4	11	50	86	84	44	12	-	1	1	-
Gotlands län	518	273	245	5	6	58	157	193	81	17	1	1	-	1
Gotland	518	273	245	5	6	58	157	193	81	17	1	1	-	1
Blekinge län	1 619	816	803	5	23	199	522	584	237	44	5	9	6	3
Karlshamn	296	139	157	1	6	31	112	92	47	6	1	2	2	-
Karlskrona	757	390	367	2	12	95	226	289	108	23	2	5	3	2
Olofström	109	60	49	-	1	15	31	43	17	2	-	2	1	1
Ronneby	298	146	152	2	4	31	105	107	43	4	2	-	-	-
Sölvesborg	159	81	78	-	-	27	48	53	22	9	-	-	-	-
Skåne län	13 964	7 208	6 756	51	206	1 788	4 068	5 111	2 311	422	7	46	21	25
Bjuv	174	92	82	2	3	35	57	59	15	3	-	-	-	-
Bromölla	147	75	72	2	1	20	54	48	20	2	-	-	-	-
Burlöv	199	95	104	2	1	35	68	66	23	4	-	3	1	2
Bästad	134	66	68	-	4	15	40	52	19	4	-	-	-	-
Eslöv	368	199	169	-	6	38	120	122	61	21	-	-	-	-
Helsingborg	1 465	751	714	8	21	189	387	553	266	41	-	6	1	5
Hässleholm	473	224	249	2	7	70	169	157	57	11	-	2	-	2
Höganäs	243	123	120	-	2	19	57	99	56	10	-	-	-	-
Hörby	159	81	78	-	3	28	46	59	19	4	-	1	1	-
Hör	158	89	69	-	2	17	43	58	36	2	-	3	2	1
Klippan	170	86	84	-	4	33	51	56	23	3	-	1	-	1
Kristianstad	845	446	399	1	17	116	288	272	135	15	1	2	-	2
Kävlinge	387	204	183	-	3	21	103	179	72	8	1	1	1	-
Landskrona	453	248	205	2	16	100	142	117	60	16	-	-	-	-

2.2.10 (forts.)

Storstadsområde Riksområde Län Kommun	Levande födda											Dödfödda		
	Samt- liga	därav		Moderns ålder								Samt- liga	därav	
		Män	Kvin- nor	-17	18-19	20-24	25-29	30-34	35-39	40-44	45-		Män	Kvin- nor
Lomma	231	127	104	-	-	12	36	106	64	12	1	-	-	-
Lund	1 215	640	575	1	10	68	333	491	252	59	1	2	2	-
Malmö	3 862	2 013	1 849	9	64	586	1 098	1 395	598	109	3	13	8	5
Osby	117	62	55	1	2	18	44	36	11	5	-	-	-	-
Perstorp	79	46	33	-	2	17	19	26	15	-	-	-	-	-
Simrishamn	147	66	81	2	1	21	51	46	17	9	-	2	1	1
Sjöbo	182	91	91	2	2	18	67	52	34	7	-	2	-	2
Skurup	174	88	86	2	-	25	49	68	26	4	-	1	1	-
Staffanstorps	241	108	133	-	5	25	48	113	45	5	-	1	1	-
Svalöv	138	81	57	5	2	16	52	47	14	2	-	-	-	-
Svedala	244	128	116	2	2	21	78	95	34	12	-	-	-	-
Tomelilla	132	71	61	1	8	26	42	37	16	2	-	-	-	-
Trelleborg	445	229	216	2	5	58	140	163	66	11	-	2	1	1
Vellinge	368	189	179	-	2	7	77	178	89	15	-	1	-	1
Ystad	271	139	132	1	3	27	81	97	55	7	-	-	-	-
Åstorp	176	84	92	1	3	25	56	65	24	2	-	1	-	1
Ångelholm	365	164	201	2	2	46	104	131	65	15	-	1	1	-
Örkelljunga	75	33	42	1	-	10	34	20	8	2	-	1	-	1
Östra Göinge	127	70	57	-	3	26	34	48	16	-	-	-	-	-
Hallands län	3 274	1 700	1 574	8	34	349	903	1 327	564	86	3	8	5	3
Falkenberg	396	216	180	2	4	59	108	153	56	14	-	3	2	1
Halmstad	1 012	524	488	3	15	121	313	374	158	27	1	4	3	1
Hylte	132	58	74	-	6	19	45	30	28	3	1	1	-	1
Kungsbacka	851	425	426	-	4	46	183	408	180	30	-	-	-	-
Laholm	240	122	118	1	1	32	60	100	41	4	1	-	-	-
Varberg	643	355	288	2	4	72	194	262	101	8	-	-	-	-
Västra Götalands län	18 077	9 288	8 789	76	236	2 116	5 331	6 676	3 047	577	18	50	23	27
Ale	327	161	166	2	3	37	100	126	49	9	1	1	1	-
Alingsås	437	219	218	5	6	58	132	149	74	12	1	2	1	1
Bengtsfors	84	48	36	1	-	13	27	26	15	2	-	-	-	-
Bollebygd	90	43	47	-	-	7	31	32	14	6	-	-	-	-
Borås	1 143	568	575	5	22	154	385	378	165	34	-	5	1	4
Dals-Ed	53	24	29	-	-	10	20	15	7	1	-	-	-	-
Essunga	40	17	23	-	1	5	15	9	7	3	-	-	-	-
Falköping	355	179	176	3	10	56	109	119	42	16	-	3	3	-
Färgelanda	52	29	23	1	1	8	16	18	7	1	-	-	-	-
Grästorp	63	34	29	-	1	8	21	22	7	4	-	-	-	-
Gullspång	32	24	8	-	1	5	9	8	7	2	-	-	-	-
Göteborg	6 902	3 497	3 405	18	59	662	1 905	2 754	1 273	225	6	13	6	7
Götene	121	69	52	-	1	14	49	35	18	4	-	-	-	-
Herrljunga	84	36	48	-	1	7	29	28	18	1	-	-	-	-
Hjo	81	47	34	-	2	13	21	33	10	2	-	-	-	-
Härryda	414	217	197	1	4	23	108	172	92	13	1	1	-	1
Karlsborg	61	37	24	1	2	8	20	20	7	3	-	1	-	1
Kungälv	455	245	210	1	3	44	140	165	91	11	-	1	-	1
Lerum	399	214	185	1	1	28	98	174	83	14	-	1	1	-
Lidköping	413	194	219	2	2	54	124	153	68	9	1	-	-	-
Lilla Edet	139	83	56	3	6	23	43	42	19	3	-	-	-	-
Lysekil	120	59	61	1	-	13	36	42	19	9	-	-	-	-
Mariestad	213	116	97	3	4	40	73	57	30	5	1	-	-	-
Mark	338	166	172	2	6	47	107	109	54	13	-	2	1	1
Mellerud	69	40	29	1	4	15	23	17	6	3	-	-	-	-
Munkedal	93	48	45	-	4	23	30	26	9	1	-	1	-	1
Mölnadal	747	382	365	2	3	56	172	313	162	38	1	2	1	1
Orust	127	56	71	1	1	8	48	50	12	7	-	-	-	-
Partille	360	179	181	-	2	31	84	156	70	17	-	3	2	1
Skara	192	103	89	1	1	51	53	54	24	6	2	1	1	-
Skövde	564	310	254	-	12	74	188	188	89	13	-	1	1	-
Sotenäs	62	31	31	-	1	7	20	22	9	3	-	2	2	-
Stenungsund	300	170	130	-	4	17	90	125	52	12	-	-	-	-
Strömstad	107	51	56	2	-	19	33	43	10	-	-	-	-	-
Svenljunga	95	50	45	1	3	20	35	21	14	1	-	-	-	-
Tanum	110	63	47	1	5	14	34	37	16	3	-	-	-	-
Tibro	115	59	56	-	2	23	40	35	13	2	-	-	-	-
Tidaholm	114	62	52	1	3	18	35	39	17	1	-	-	-	-
Tjörn	154	80	74	1	1	12	49	63	22	6	-	-	-	-
Tranemo	101	57	44	1	4	12	34	34	15	1	-	-	-	-
Trollhättan	568	300	268	1	13	80	179	207	73	15	-	5	-	5
Töreboda	90	49	41	2	6	22	22	25	11	2	-	-	-	-
Uddevalla	541	283	258	3	9	73	168	199	79	9	1	2	1	1
Ulricehamn	220	118	102	1	6	39	68	66	34	6	-	1	-	1

2.2.10 (forts.)

Storstadsområde Riksområde Län Kommun	Levande födda											Dödfödda		
	Samt- liga	därav		Moderns ålder								Samt- liga	därav	
		Män	Kvin- nor	-17	18-19	20-24	25-29	30-34	35-39	40-44	45-		Män	Kvin- nor
Vara	160	78	82	3	4	21	65	44	21	2	-	-	-	-
Värgårda	142	75	67	-	1	23	53	38	24	2	1	1	1	-
Vänersborg	403	202	201	2	9	85	125	113	52	16	1	-	-	-
Amäl	91	49	42	1	2	18	26	26	15	3	-	-	-	-
Öckerö	136	67	69	1	-	18	39	49	22	6	1	1	-	1
Värmlands län	2 626	1 375	1 251	15	43	370	792	905	427	72	2	5	3	2
Arvika	265	135	130	2	4	26	94	79	48	12	-	-	-	-
Eda	72	36	36	-	-	17	21	23	7	4	-	-	-	-
Filipstad	105	61	44	1	1	18	37	33	15	-	-	-	-	-
Forshaga	118	60	58	-	2	20	40	37	18	1	-	1	-	1
Grums	85	40	45	1	6	14	21	29	10	4	-	-	-	-
Hagfors	81	41	40	-	2	12	27	24	13	3	-	-	-	-
Hammarö	142	83	59	-	3	9	35	58	33	4	-	1	1	-
Karlstad	937	498	439	6	8	106	272	373	147	23	2	2	2	-
Kil	117	60	57	-	3	12	39	40	18	5	-	-	-	-
Kristinehamn	220	118	102	2	4	44	64	68	31	7	-	-	-	-
Munkfors	32	14	18	1	2	5	7	10	6	1	-	-	-	-
Storfors	35	20	15	-	2	6	9	10	8	-	-	-	-	-
Sunne	117	67	50	1	1	23	28	40	20	4	-	-	-	-
Säffle	142	64	78	-	4	23	45	39	29	2	-	-	-	-
Torsby	85	42	43	1	-	19	29	20	15	1	-	1	-	1
Arjäng	73	36	37	-	1	16	24	22	9	1	-	-	-	-
Örebro län	2 874	1 472	1 402	11	44	432	900	1 005	383	93	6	12	7	5
Askersund	103	53	50	2	4	20	39	23	11	4	-	-	-	-
Degerfors	72	33	39	-	1	15	24	22	10	-	-	1	1	-
Hallsberg	157	82	75	-	3	20	52	54	21	7	-	1	-	1
Hällefors	55	22	33	-	2	11	17	15	9	1	-	-	-	-
Karlskoga	303	164	139	1	3	61	92	98	38	9	1	-	-	-
Kumla	189	88	101	2	4	20	61	80	18	4	-	1	1	-
Laxå	40	19	21	-	-	5	15	14	6	-	-	-	-	-
Lekeberg	83	44	39	-	1	21	24	30	3	4	-	-	-	-
Lindesberg	185	88	97	1	2	38	57	62	20	4	1	-	-	-
Ljusnarsberg	42	25	17	-	-	8	10	15	7	1	1	-	-	-
Nora	104	45	59	1	1	15	26	42	13	6	-	-	-	-
Örebro	1 541	809	732	4	23	198	483	550	227	53	3	9	5	4
Västmanlands län	2 730	1 417	1 313	14	64	394	831	909	441	73	4	10	6	4
Arboga	116	65	51	-	8	21	35	32	16	4	-	-	-	-
Fagersta	124	67	57	1	1	17	51	38	16	-	-	-	-	-
Hallstahammar	150	81	69	2	6	25	47	48	18	4	-	-	-	-
Heby	113	65	48	3	1	19	40	30	13	7	-	-	-	-
Kungsör	64	27	37	-	-	9	18	23	13	1	-	-	-	-
Köping	254	126	128	-	8	64	78	58	44	2	-	-	-	-
Norberg	57	29	28	-	2	12	18	18	6	1	-	1	-	1
Sala	184	100	84	2	6	36	46	56	32	4	2	1	1	-
Skinnskatteberg	36	16	20	-	2	5	10	11	5	3	-	1	1	-
Surahammar	111	55	56	3	4	15	38	34	16	1	-	-	-	-
Västerås	1 521	786	735	3	26	171	450	561	262	46	2	7	4	3
Dalarnas län	2 592	1 317	1 275	12	35	383	809	854	416	79	4	10	8	2
Avesta	170	76	94	2	2	32	52	55	20	7	-	1	1	-
Borlänge	536	298	238	2	11	80	163	192	72	16	-	3	2	1
Falun	577	291	286	2	7	62	176	208	104	16	2	2	1	1
Gagnef	98	54	44	-	-	13	46	21	15	3	-	-	-	-
Hedemora	111	41	70	2	2	29	26	27	19	5	1	-	-	-
Leksand	128	65	63	2	-	17	37	40	28	4	-	-	-	-
Ludvika	209	105	104	-	3	36	68	68	29	4	1	2	2	-
Malung	102	44	58	-	2	12	32	34	19	3	-	-	-	-
Mora	186	103	83	-	1	25	61	67	28	4	-	-	-	-
Orsa	67	36	31	-	1	11	14	26	12	3	-	-	-	-
Rättvik	78	39	39	-	1	11	29	24	11	2	-	-	-	-
Smedjebacken	75	42	33	1	-	14	28	17	13	2	-	1	1	-
Säter	108	49	59	1	2	13	35	40	17	-	-	-	-	-
Vansbro	69	36	33	-	1	14	15	24	13	2	-	-	-	-
Ålvdalen	78	38	40	-	2	14	27	11	16	8	-	1	1	-
Gävleborgs län	2 742	1 402	1 340	19	42	402	827	930	444	75	3	10	4	6
Bollnäs	252	121	131	2	7	27	82	86	39	9	-	1	1	-
Gävle	1 019	525	494	4	11	140	306	351	175	30	2	2	1	1
Hofors	96	47	49	-	-	20	25	36	13	2	-	1	-	1
Hudiksvall	402	210	192	7	4	55	112	143	68	12	1	1	1	-

2.2.10 (forts.)

Storstadsområde Riksområde Län Kommun	Levande födda											Dödfödda		
	Samtliga	därav		Moderns ålder								Samtliga	därav	
		Män	Kvinnor	-17	18-19	20-24	25-29	30-34	35-39	40-44	45-		Män	Kvinnor
Ljusdal	180	94	86	1	3	33	58	56	27	2	-	1	-	1
Nordanstig	83	45	38	2	1	15	29	19	17	-	-	-	-	-
Ockelbo	58	28	30	1	6	10	12	21	7	1	-	-	-	-
Ovanåker	96	48	48	-	2	18	25	33	15	3	-	-	-	-
Sandviken	334	169	165	1	3	46	111	116	47	10	-	1	1	-
Söderhamn	222	115	107	1	5	38	67	69	36	6	-	3	-	3
Västernorrlands län	2 462	1 250	1 212	17	41	326	790	837	360	89	2	12	5	7
Härnösand	222	119	103	5	6	31	71	66	28	15	-	2	1	1
Kramfors	148	73	75	2	5	23	46	43	25	4	-	1	-	1
Sollefteå	195	97	98	2	2	37	63	49	32	10	-	3	1	2
Sundsvall	1 053	517	536	4	13	111	324	391	175	33	2	5	2	3
Timrå	203	104	99	1	4	32	62	63	35	6	-	1	1	-
Ånge	91	56	35	-	4	10	33	28	11	5	-	-	-	-
Örnsköldsvik	550	284	266	3	7	82	191	197	54	16	-	-	-	-
Jämtlands län	1 295	655	640	4	18	160	366	483	207	55	2	5	1	4
Berg	72	39	33	-	1	7	17	26	17	4	-	-	-	-
Bräcke	60	36	24	-	1	10	17	23	6	3	-	-	-	-
Härjedalen	84	37	47	1	1	8	22	33	18	1	-	-	-	-
Krokom	153	76	77	-	2	15	44	55	29	8	-	3	-	3
Ragunda	48	18	30	-	1	6	12	20	9	-	-	-	-	-
Strömsund	89	49	40	-	2	19	30	22	14	2	-	-	-	-
Åre	105	49	56	1	2	9	32	37	19	5	-	-	-	-
Östersund	684	351	333	2	8	86	192	267	95	32	2	2	1	1
Västerbottens län	2 827	1 486	1 341	10	43	372	970	954	408	66	4	11	7	4
Bjurholm	19	14	5	-	-	2	9	4	3	1	-	-	-	-
Dorotea	36	17	19	2	2	7	11	9	5	-	-	-	-	-
Lycksele	128	63	65	1	2	28	34	44	17	2	-	1	-	1
Malå	29	13	16	-	-	1	9	10	7	2	-	-	-	-
Nordmaling	70	33	37	-	3	8	33	18	8	-	-	-	-	-
Norsjö	40	12	28	-	-	9	13	9	6	2	1	1	1	-
Robertsfors	60	37	23	-	-	14	20	20	5	1	-	1	1	-
Skellefteå	721	374	347	3	21	96	254	248	85	14	-	1	1	-
Sorsele	18	11	7	-	1	1	3	9	4	-	-	-	-	-
Storuman	51	24	27	-	-	7	18	17	6	3	-	-	-	-
Umeå	1 400	747	653	3	12	139	496	490	227	30	3	6	4	2
Vilhelmina	73	40	33	1	-	25	21	18	6	2	-	1	-	1
Vindeln	48	23	25	-	1	5	15	22	4	1	-	-	-	-
Vännäs	106	60	46	-	1	22	28	29	21	5	-	-	-	-
Åsele	28	18	10	-	-	8	6	7	4	3	-	-	-	-
Norrbottnens län	2 456	1 312	1 144	9	43	352	751	811	398	84	8	7	3	4
Arjeplog	23	11	12	-	-	3	5	9	5	1	-	-	-	-
Arvidsjaur	60	38	22	-	2	12	21	17	6	2	-	-	-	-
Boden	262	144	118	2	10	34	85	88	33	10	-	1	-	1
Gällivare	170	93	77	2	2	27	43	49	36	10	1	-	-	-
Haparanda	91	49	42	-	1	18	29	27	14	1	1	1	1	-
Jokkmokk	32	18	14	1	-	5	13	8	4	1	-	-	-	-
Kalix	165	93	72	-	4	24	57	51	25	3	1	-	-	-
Kiruna	251	126	125	1	6	54	67	71	36	14	2	-	-	-
Luleå	791	410	381	2	10	81	224	293	147	32	2	2	-	2
Pajala	51	29	22	-	-	5	14	18	12	2	-	-	-	-
Piteå	424	224	200	1	4	60	154	142	56	6	1	3	2	1
Åivsbyn	74	42	32	-	1	15	27	20	9	2	-	-	-	-
Överkalix	22	13	9	-	2	7	5	4	4	-	-	-	-	-
Övertorneå	40	22	18	-	1	7	7	14	11	-	-	-	-	-

2.2.11 Moderns och faderns medelålder och medianålder för första, andra och tredje barnet 1974–2006

2.2.11 Mean and median age of mother and father for the first, second and third child 1974–2006

År	Moderns ålder						Faderns ålder					
	Första barnet		Andra barnet		Tredje barnet		Första barnet		Andra barnet		Tredje barnet	
	Medel- ålder	Media- nen	Medel- ålder	Media- nen	Medel- ålder	Media- nen	Medel- ålder	Media- nen	Medel- ålder	Media- nen	Medel- ålder	Media- nen
1974	24,4	23,9	27,3	27,1	29,8	29,5
1975	24,5	24,2	27,4	27,2	30,0	29,8
1976	24,8	24,3	27,6	27,4	30,3	30,1
1977	24,9	24,5	27,7	27,5	30,5	30,3
1978	25,1	24,7	27,9	27,6	30,6	30,4
1979	25,3	24,9	28,1	27,9	30,8	30,8
1980	25,5	25,0	28,3	28,0	31,0	31,0
1981	25,6	25,1	28,4	28,2	31,1	31,1
1982	25,7	25,3	28,6	28,3	31,3	31,3
1983	25,9	25,4	28,6	28,3	31,4	31,3
1984	26,0	25,6	28,7	28,4	31,5	31,4
1985	26,1	25,6	28,8	28,5	31,5	31,3
1986	26,1	25,6	28,9	28,6	31,5	31,4
1987	26,2	25,7	28,9	28,7	31,6	31,5
1988	26,2	25,6	28,9	28,6	31,6	31,4
1989	26,2	25,7	28,9	28,5	31,6	31,4
1990	26,3	25,8	28,8	28,4	31,5	31,4
1991	26,5	26,0	28,9	28,4	31,5	31,3
1992	26,7	26,3	29,0	28,6	31,4	31,3
1993	27,0	26,7	29,1	28,7	31,4	31,2
1994	27,2	26,9	29,3	28,9	31,5	31,2
1995	27,3	27,1	29,5	29,2	31,6	31,4
1996	27,5	27,3	29,8	29,6	31,8	31,6
1997	27,7	27,5	30,0	29,8	31,9	31,9
1998	28,0	27,8	30,2	30,2	32,3	32,3
1999	28,2	28,0	30,4	30,3	32,4	32,4	31,2	30,6	33,2	32,6	35,1	34,6
2000	28,2	28,1	30,6	30,5	32,7	32,8	31,2	30,6	33,5	32,9	35,3	34,9
2001	28,5	28,4	30,8	30,8	32,9	33,1	31,5	30,8	33,6	33,1	35,4	35,1
2002	28,6	28,6	31,0	30,9	33,1	33,2	31,5	30,9	33,8	33,3	35,7	35,4
2003	28,8	28,9	31,1	31,2	33,2	33,3	31,7	31,1	33,9	33,3	35,8	35,5
2004	29,0	29,1	31,3	31,3	33,3	33,4	32,0	31,3	34,0	33,5	36,0	35,6
2005	29,0	29,1	31,4	31,5	33,4	33,5	32,0	31,3	34,1	33,5	36,0	35,7
2006	29,0	29,1	31,5	31,6	33,5	33,8	31,5	31,2	34,0	33,7	36,9	36,5

2.2.12 Moderns och faderns medelålder, medianålder samt kvartilåldrar 1930–2006

2.2.12 Mean, median and quartile age of mother 1930–2006

År	Moderns ålder				Faders ålder			
	Medel- ålder	Nedre kvartilen	Medianen	Övre kvartilen	Medel- ålder	Nedre kvartilen	Medianen	Övre kvartilen
1930	29,4	24,2	28,8	34,2
1940	29,0	24,2	28,5	33,4
1950	28,6	23,8	28,1	32,9
1960	27,6	22,9	26,9	31,7
1970	26,4	22,8	25,7	29,3
1978	27,4	23,7	27,1	30,7
1979	27,7	24,0	27,4	31,0
1980	27,8	24,1	27,5	31,2
1981	28,0	24,2	27,6	31,4
1982	28,1	24,4	27,8	31,6
1983	28,3	24,5	27,9	31,7
1984	28,4	24,7	28,1	31,8
1985	28,5	24,7	28,2	31,9
1986	28,5	24,7	28,2	31,9
1987	28,5	24,7	28,2	31,9
1988	28,5	24,7	28,1	31,9
1989	28,5	24,7	28,1	31,9
1990	28,5	24,8	28,1	31,9
1991	28,6	25,0	28,2	32,0
1992	28,8	25,2	28,4	32,1
1993	28,8	25,4	28,6	32,2
1994	29,1	25,6	28,8	32,3
1995	29,3	25,7	29,0	32,5
1996	29,5	25,9	29,3	32,7
1997	29,6	26,1	29,5	32,9
1998	29,9	26,4	29,9	33,2
1999	30,0	26,6	30,0	33,4	32,9	28,7	32,3	36,1
2000	30,1	26,7	30,0	33,6	33,0	28,9	32,4	36,3
2001	30,3	26,9	30,3	33,8	33,2	29,0	32,6	36,5
2002	30,4	27,1	30,4	33,9	33,2	29,1	32,7	36,6
2003	30,6	27,3	30,6	34,0	33,4	29,4	32,9	36,8
2004	30,8	27,4	30,8	34,1	33,6	29,5	33,0	37,0
2005	30,8	27,4	30,9	34,2	33,6	29,6	33,1	37,1
2006	30,9	27,4	31,0	34,4	33,7	29,8	33,3	37,2

2.2.13 Åldersdifferentierade fruktsamhetstal¹ och olika födelsekvoter per 1 000, 1951–2006

2.2.13 Age-specific fertility rates and different kinds of birth ratios per 1 000, 1951–2006

Moderns ålder	1951– 1955	1956– 1960	1961– 1965	1966– 1970	1971– 1975	1976– 1980	1981– 1985	1986– 1990	1991– 1995	1996– 2000 ⁹	2001– 2005	2006
Äktenskaplig fruktsamhet²												
15-19	543,4	523,9	523,0	439,8	395,4	348,6	330,1	356,3	360,0	281,4	290,2	312,1
20-24	267,6	267,0	274,7	242,8	246,8	239,2	255,2	281,8	275,0	230,9	222,6	225,5
25-29	167,4	171,6	182,9	170,0	161,1	159,0	180,8	216,9	218,4	188,5	210,2	219,9
30-34	102,5	98,6	99,0	86,7	74,4	72,0	87,4	114,6	124,0	113,1	149,3	168,8
35-39	55,6	48,0	43,9	35,5	24,9	23,2	27,8	37,3	43,8	41,1	54,5	65,1
40-44	18,9	14,9	12,0	8,4	4,9	3,8	4,8	5,9	7,0	6,7	8,9	10,8
45-49	1,7	1,1	0,8	0,6	0,3	0,2	0,2	0,3	0,2	0,3	0,3	0,5
Utomäktenskaplig fruktsamhet²												
15-19	18,9	18,6	23,7	27,5	26,6	16,4	10,4	10,3	9,0	5,8	5,3	5,3
20-24	30,9	29,9	32,6	40,6	68,4	65,4	60,2	68,3	61,3	39,2	35,3	35,2
25-29	22,6	26,2	30,1	33,5	62,1	74,7	85,1	107,8	107,3	81,9	83,6	87,4
30-34	16,0	18,5	21,0	24,6	37,5	47,1	59,7	81,7	89,6	78,2	94,2	108,8
35-39	10,1	10,9	12,0	12,5	16,7	20,4	25,3	33,8	41,1	39,4	47,0	55,3
40-44	3,7	3,6	3,7	3,5	3,8	4,2	5,5	6,6	8,0	8,3	10,2	11,5
45-49	0,2	0,3	0,2	0,1	0,2	0,2	0,2	0,3	0,3	0,3	0,4	0,6
Total fruktsamhet²												
15-19	37,8	36,7	42,8	41,9	32,1	19,8	12,2	12,1	10,9	7,1	6,3	6,2
20-24	128,2	132,5	136,9	127,2	122,0	99,8	84,3	89,9	81,3	51,7	46,9	47,8
25-29	128,3	136,9	148,9	137,3	128,6	119,9	124,1	145,6	143,1	107,9	109,1	113,6
30-34	86,8	85,5	87,6	77,1	66,9	64,9	76,8	99,8	107,5	93,4	115,7	131,5
35-39	47,8	42,3	39,3	32,2	23,5	22,5	27,0	36,2	42,8	40,3	50,6	60,0
40-44	15,9	12,9	10,7	7,6	4,7	3,9	5,0	6,2	7,4	7,3	9,5	11,2
45-49	1,3	0,9	0,7	0,5	0,2	0,2	0,2	0,3	0,3	0,3	0,4	0,5
Summerad fruktsamhet³	2 230,5	2 238,5	2 334,5	2 119,0	1 890,0	1 655,0	1 648,0	1 950,5	1 966,5	1 539,9	1 692,3	1 853,7
Summerad fruktsamhet⁴										1 535,5	1 691,3	1 853,0
Könskvot⁵												
Bland lev födda	1 064	1 064	1 059	1 062	1 062	1 057	1 059	1 057	1 054	1 057	1 060	1 059,4
Bland dödfödda	1 203	1 185	1 090	1 072	1 122	1 121	1 100	1 061	1 046	1 030	1 018	993,8
Bland samtliga födda	1 067	1 066	1 060	1 062	1 062	1 058	1 060	1 057	1 054	1 057	1 060	1 059,2
Utomäktenskaplig födelsekvot⁶												
Bland lev födda	99,0	104,5	127,6	159,8	276,5	362,1	435,8	495,9	504,2	546,5	557,1	555,4
Bland dödfödda	114,6	119,5	141,6	185,1	299,3	394,4	458,4	516,2	512,3	559,3	560,8	589,3
Bland samtliga födda	99,3	104,8	126,8	160,0	276,6	362,2	435,9	496,0	504,3	546,5	557,1	555,5
Flerbördskvot⁷												
Bland lev födda	22,3	20,6	20,2	17,4	17,0	17,7	19,4	21,5	27,3	32,0	30,4	28,1
Bland dödfödda	54,6	56,9	60,0	65,7	67,8	71,6	56,9	64,1	76,1	71,8	50,5	50,2
Bland samtliga födda	22,9	21,2	20,6	17,8	17,3	18,0	19,6	21,7	27,5	32,1	30,5	28,2
Dödfödskvot⁸												
Bland iä födda	17,5	15,1	11,5	8,7	6,6	4,7	3,8	3,6	3,3	3,6	3,5	2,8
Bland uä födda	20,6	17,5	12,9	10,4	7,4	5,3	4,1	3,9	3,4	3,7	3,5	3,2
Bland samtliga födda	17,8	15,3	11,6	9,0	6,8	4,9	3,9	3,8	3,4	3,6	3,5	3,0

1) Beräknat per 1 000 kvinnor, 15-49 år

2) T o m 1954 räknas antal nedkomster och fr.o.m. 1955 räknas antal levande födda barn, i båda fallen räknat på 1 000 kvinnor i motsvarande ålder. Differensen mellan antal nedkomster och antal levande födda barn är mycket liten och saknar betydelse vid beräkning av fruktsamhetstal.

3) Beräknat antal barn som 1 000 kvinnor får under hela sin reproduktionstid enligt aktuell fruktsamhet och under förutsättning att ingen dödlighet förekommer t o m 49 år.

4) Endast folkbokförd moder ingår. Fr.o.m. 1998 registreras födelsen endast om någon av föräldrarna är folkbokförd i Sverige.

5) Pojkar mot 1 000 flickor.

6) Utom äktenskap födda på 1 000 födda bland respektive grupper.

7) I flerbörder födda på 1 000 födda bland respektive grupper.

8) Dödfödda på 1 000 födda (levande och dödfödda) bland respektive grupper.

9) Beräknat som medelvärde av de enskilda åren.

2.2.14 Åldersdifferentierade och summerade fruktsamhetstal¹ efter moderns födelse-land och medborgarskap 2006

2.2.14 Age-specific and total fertility rates by country of birth and citizenship, 2006

Moderns födelse-land	Medborgarskap	Moderns ålder						Summerad fruktsamhet	
		15–19	20–24	25–29	30–34	35–39	40–44		45–49
Riket		6,2	47,8	113,6	131,5	60,0	11,2	0,5	1 853,7
	Därav Svenska medborgare	5,2	41,6	111,1	132,2	58,8	10,7	0,4	1 799,9
	Utländska medborgare	28,8	124,4	135,1	125,0	74,4	18,7	1,6	2 539,9
Sverige		5,1	39,9	111,4	134,4	58,8	10,3	0,4	1 801,5
	Därav Svenska medborgare	4,9	39,8	111,4	134,7	58,8	10,3	0,4	1 801,8
	Utländska medborgare	15,7	51,0	108,7	105,4	57,9	15,3	1,2	1 775,8
Norden utom Sverige		17,2	51,2	112,7	132,9	58,4	10,3	0,6	1 916,1
	Därav Svenska medborgare	10,9	34,2	104,2	121,1	52,3	9,2	0,3	1 660,2
	Utländska medborgare	19,8	54,6	114,8	138,0	63,2	11,6	1,0	2 015,0
Danmark		23,6	79,1	139,1	138,7	59,0	13,3	0,8	2 267,9
	Därav Svenska medborgare	18,2	8,2	124,2	132,3	56,2	12,7	2,0	1 769,0
	Utländska medborgare	27,1	89,1	141,1	141,2	60,2	13,6	-	2 361,4
Finland		15,0	48,3	100,2	120,6	57,9	10,1	0,6	1 763,3
	Därav Svenska medborgare	15,2	43,2	80,0	118,6	55,2	9,0	0,2	1 606,8
	Utländska medborgare	13,6	49,0	104,7	122,1	62,2	12,0	1,3	1 824,2
Island		-	40,9	138,2	151,3	52,5	5,6	-	1 942,9
	Därav Svenska medborgare	-	-	483,3	123,5	36,4	-	-	3 216,1
	Utländska medborgare	-	47,2	118,6	155,7	56,6	7,3	-	1 926,7
Norge		17,3	32,0	109,0	151,5	61,6	9,8	0,6	1 908,9
	Därav Svenska medborgare	5,3	39,8	109,7	113,7	33,2	8,2	-	1 549,8
	Utländska medborgare	24,8	31,1	109,1	159,6	67,3	10,1	0,8	2 014,4
EU25 utom Norden		16,1	55,1	91,9	106,3	60,4	11,6	0,7	1 710,4
	Därav Svenska medborgare	9,6	36,7	86,2	100,9	46,2	9,8	0,2	1 447,9
	Utländska medborgare	24,6	67,5	94,0	109,3	70,2	13,0	1,2	1 898,7
Europa utom EU25 och Norden		16,5	116,4	140,8	101,9	48,0	8,8	0,5	2 164,9
	Därav Svenska medborgare	8,0	79,4	130,4	93,7	39,3	7,1	0,4	1 792,5
	Utländska medborgare	47,3	185,1	155,5	117,6	74,5	16,1	0,5	2 983,2
Bosnien och Hercegovina		8,0	99,2	135,0	93,0	44,1	5,8	-	1 925,8
	Därav Svenska medborgare	3,4	71,7	125,7	85,7	35,7	4,1	-	1 631,8
	Utländska medborgare	47,5	205,8	163,7	119,8	88,7	17,6	-	3 215,7
Jugoslavien		14,8	113,9	158,8	94,6	38,1	8,2	0,2	2 142,9
	Därav Svenska medborgare	13,5	103,7	151,9	85,7	32,7	7,6	0,3	1 976,8
	Utländska medborgare	25,3	161,8	177,2	123,7	70,1	13,2	-	2 856,4
Turkiet		25,8	163,1	149,3	115,9	61,7	9,7	1,6	2 636,2
	Därav Svenska medborgare	4,2	61,6	133,0	111,0	51,5	9,2	1,9	1 862,1
	Utländska medborgare	55,1	237,8	169,4	129,6	103,9	12,3	-	3 540,8
Afrika		19,2	105,3	167,1	156,4	102,2	30,7	3,1	2 920,0
	Därav Svenska medborgare	6,1	52,0	132,7	137,3	95,6	27,0	1,8	2 262,7
	Utländska medborgare	36,2	155,8	190,1	178,2	116,3	43,1	9,2	3 643,7
Somalia		24,2	122,0	190,8	187,4	145,8	73,0	9,9	3 765,5
	Därav Svenska medborgare	8,4	74,7	168,5	150,2	149,7	75,4	5,9	3 163,7
	Utländska medborgare	41,3	149,8	199,4	218,6	145,9	68,8	18,6	4 211,7
Nordamerika		13,0	53,3	62,5	119,1	70,7	17,3	0,8	1 683,4
	Därav Svenska medborgare	7,7	37,4	69,0	144,0	70,8	12,4	-	1 706,8
	Utländska medborgare	30,2	84,0	58,6	102,2	69,7	21,3	1,6	1 838,5
Sydamerika		13,7	57,7	90,0	116,0	68,0	13,4	1,0	1 800,0
	Därav Svenska medborgare	11,0	45,0	80,4	117,6	72,9	7,1	1,5	1 677,3
	Utländska medborgare	24,9	98,9	112,7	113,0	59,4	26,0	-	2 175,1
Asien		15,3	96,9	129,1	119,5	71,2	20,8	1,5	2 272,0
	Därav Svenska medborgare	8,6	56,1	105,4	114,8	65,4	18,9	1,0	1 851,7
	Utländska medborgare	30,5	166,3	160,0	126,9	82,4	25,3	3,3	2 972,6
Irak		22,8	154,9	178,1	144,8	91,4	28,0	4,6	3 123,0
	Därav Svenska medborgare	14,2	97,3	135,6	129,9	85,7	27,3	4,2	2 471,4
	Utländska medborgare	34,9	211,4	222,6	165,8	101,7	28,8	5,5	3 853,3
Iran		4,1	24,5	83,3	84,3	67,4	18,0	0,6	1 411,2
	Därav Svenska medborgare	2,7	16,0	67,7	79,9	61,3	17,0	0,3	1 224,4
	Utländska medborgare	10,8	61,8	121,0	95,2	88,2	23,7	2,6	2 016,2
Libanon		30,2	162,5	168,1	122,3	77,4	19,7	1,1	2 906,4
	Därav Svenska medborgare	19,0	125,5	148,5	119,5	75,2	16,0	1,2	2 524,6
	Utländska medborgare	78,8	304,0	246,2	144,6	106,0	59,1	-	4 693,9
Thailand		21,2	106,4	123,8	89,4	56,5	14,4	0,7	2 061,3
	Därav Svenska medborgare	28,0	66,1	128,2	102,6	43,1	13,3	-	1 905,4
	Utländska medborgare	17,4	126,1	120,0	82,6	62,1	15,1	1,3	2 122,5

1) Beräknat per 1 000 kvinnor 15–49 år.

2.2.15 Åldersdifferentierade fruktsamhetstal¹ efter moderns folkbokföringsregion och födelseplats samt bruttoreproduktionstal 2006

2.2.15 Age-specific fertility rates by place of birth and county of registration 2006

Moderns folkbokföringslän Födelseort	Moderns ålder							Summerad fruktsamhet ²	Bruttorepro- duktionstal ³
	15–19	20–24	25–29	30–34	35–39	40–44	45–49		
Riket	6,2	47,8	113,6	131,5	60,0	11,2	0,5	1 853,7	0,900
födda i folkbokföringslänet	4,6	43,7	117,8	126,4	52,0	9,0	0,3	1 769,4	0,864
födda i övriga län	8,3	30,8	98,0	151,3	73,5	13,2	0,7	1 878,2	0,901
födda i utlandet	16,0	91,0	123,5	118,7	65,6	15,1	1,0	2 154,2	1,045
Storstadsområden									
Stor-Stockholm	4,8	40,4	94,7	140,7	78,3	16,8	1,0	1 883,2	0,918
Stor-Göteborg	4,9	36,8	98,5	141,1	67,8	12,0	0,4	1 808,0	0,884
Stor-Malmö	6,4	41,9	96,7	137,3	64,1	11,9	0,3	1 794,0	0,859
Riksområden									
Stockholm	4,8	40,4	94,7	140,7	78,3	16,8	1,0	1 883,2	0,918
Östra Mellansverige	7,1	49,7	118,2	125,1	52,7	9,0	0,4	1 810,4	0,889
Småland med öarna	6,3	53,2	140,8	125,1	47,0	8,7	0,2	1 907,1	0,914
Sydsverige	6,9	49,5	111,9	131,4	57,2	9,9	0,3	1 835,6	0,890
Västsverige	6,2	46,7	113,9	134,2	58,3	10,2	0,4	1 849,3	0,897
Norra Mellansverige	6,2	56,6	127,2	120,3	51,2	8,1	0,3	1 849,9	0,898
Mellersta Norrland	6,7	53,7	130,7	127,1	49,8	11,7	0,3	1 900,0	0,935
Övre Norrland	6,3	45,8	125,6	123,5	52,2	9,0	0,7	1 815,6	0,854
Stockholms län	4,8	40,4	94,7	140,7	78,3	16,8	1,0	1 883,2	0,918
födda i länet	3,0	30,8	91,7	139,0	71,6	14,5	0,7	1 756,2	0,857
födda i övriga län	8,0	26,0	78,1	160,7	96,0	19,9	1,2	1 950,1	0,950
födda i utlandet	13,4	79,8	119,3	119,5	70,6	17,3	1,2	2 105,6	1,020
Uppsala län	5,2	30,8	101,4	134,0	65,9	11,9	0,2	1 747,4	0,848
födda i länet	3,4	37,3	120,1	121,8	51,5	11,0	0,0	1 725,7	0,862
födda i övriga län	8,2	21,1	87,9	153,5	76,7	12,0	0,2	1 798,6	0,845
födda i utlandet	12,1	46,3	96,2	113,7	71,1	13,6	0,6	1 767,5	0,877
Södermanlands län	8,5	69,5	134,4	121,1	51,2	6,9	0,6	1 960,8	0,981
födda i länet	6,6	62,4	128,5	117,6	41,6	3,6	0,3	1 802,7	0,920
födda i övriga län	8,9	54,7	137,7	127,6	59,9	10,4	0,3	1 997,3	0,967
födda i utlandet	22,1	127,3	148,0	120,0	64,5	10,3	1,9	2 470,2	1,225
Östergötlands län	6,8	49,8	120,1	127,2	50,0	8,1	0,3	1 811,2	0,899
födda i länet	5,7	52,7	131,5	114,9	40,1	6,7	0,3	1 759,4	0,874
födda i övriga län	6,4	28,5	100,0	156,6	64,4	8,4	0,3	1 823,1	0,914
födda i utlandet	15,9	97,6	118,7	125,6	65,0	13,4	0,5	2 184,1	1,056
Jönköpings län	5,6	58,3	147,4	127,0	48,1	7,6	0,0	1 970,1	0,955
födda i länet	4,1	51,6	147,1	119,6	41,2	6,9	0,0	1 852,3	0,895
födda i övriga län	8,3	41,9	148,5	154,3	59,9	6,7	0,0	2 097,8	1,024
födda i utlandet	13,3	109,8	147,8	112,2	54,6	11,8	0,0	2 247,1	1,092
Kronobergs län	7,9	51,0	142,0	127,2	49,4	8,9	0,2	1 933,8	0,914
födda i länet	5,6	52,0	152,5	114,6	48,5	6,2	0,0	1 896,8	0,904
födda i övriga län	12,0	33,2	127,5	153,9	51,8	12,7	0,0	1 955,7	0,903
födda i utlandet	16,5	94,0	140,2	124,6	48,7	10,3	1,2	2 177,4	1,048
Kalmar län	6,4	52,0	134,6	119,8	43,4	10,0	0,5	1 833,5	0,874
födda i länet	5,0	60,8	132,2	110,4	38,1	8,9	0,7	1 780,5	0,865
födda i övriga län	9,4	27,3	134,0	144,5	49,1	9,7	0,0	1 870,3	0,872
födda i utlandet	12,1	73,9	147,8	112,1	58,9	17,6	1,3	2 118,3	0,980
Gotlands län	5,3	36,7	120,0	125,9	48,0	8,4	0,5	1 723,9	0,818
födda i länet	4,5	44,5	129,1	128,2	46,2	5,6	0,0	1 790,1	0,864
födda i övriga län	7,4	16,3	111,8	129,3	44,6	11,8	1,4	1 612,9	0,708
födda i utlandet	14,8	61,4	68,0	90,5	81,1	19,3	0,0	1 675,3	0,931
Blekinge län	6,2	54,8	139,6	134,3	50,4	8,5	1,1	1 974,8	0,981
födda i länet	4,3	51,4	149,3	129,1	47,1	5,4	0,4	1 935,4	0,949
födda i övriga län	9,4	58,0	124,8	161,2	60,0	13,6	0,7	2 138,4	1,127
födda i utlandet	18,2	67,0	123,9	107,3	46,9	12,4	5,3	1 905,2	0,869
Skåne län	7,0	49,0	109,1	131,1	58,0	10,1	0,2	1 822,4	0,881
födda i länet	4,5	37,7	112,5	131,8	51,6	7,7	0,0	1 728,9	0,842
födda i övriga län	8,1	19,6	78,2	148,9	76,8	13,4	0,6	1 727,7	0,824
födda i utlandet	19,2	113,6	128,5	115,0	60,6	13,9	0,2	2 255,5	1,083
Hallands län	4,5	48,1	129,8	155,9	58,3	8,3	0,3	2 025,8	0,973
födda i länet	3,1	40,5	125,5	146,3	50,4	7,1	0,3	1 866,0	0,915
födda i övriga län	3,7	42,8	135,4	173,3	64,0	7,9	0,4	2 138,2	0,988
födda i utlandet	15,2	93,7	132,4	130,6	64,1	13,5	0,0	2 247,5	1,109

2.2.15 (forts.)

Moderns folkbokföringslän Födelseort	Moderns ålder							Summerad fruktsamhet ²	Bruttorepro- duktionstal ³
	15–19	20–24	25–29	30–34	35–39	40–44	45–49		
Västra Götalands län	6,5	46,5	111,6	130,6	58,3	10,5	0,4	1 822,2	0,886
födda i länet	4,8	42,1	117,1	125,6	52,3	8,9	0,2	1 755,4	0,858
födda i övriga län	10,4	26,1	87,5	156,0	75,0	13,0	0,8	1 844,0	0,877
födda i utlandet	16,5	89,7	123,8	120,6	62,8	13,4	0,7	2 136,9	1,044
Värmlands län	6,7	51,2	123,5	120,3	51,0	7,7	0,2	1 803,8	0,857
födda i länet	6,1	49,9	126,0	110,6	47,2	6,7	0,2	1 733,7	0,822
födda i övriga län	8,8	40,1	117,7	139,7	55,0	7,8	0,0	1 845,5	0,876
födda i utlandet	9,5	89,0	124,3	136,6	64,0	14,0	1,0	2 191,6	1,035
Örebro län	6,1	53,4	120,0	119,7	43,1	10,0	0,7	1 765,2	0,861
födda i länet	5,1	50,3	119,3	111,1	35,2	6,7	0,4	1 640,8	0,794
födda i övriga län	7,2	36,7	109,9	129,1	46,1	12,5	0,4	1 710,0	0,800
födda i utlandet	12,7	99,9	142,9	135,2	69,1	18,2	2,3	2 401,2	1,266
Västmanlands län	9,4	58,4	124,6	119,4	52,1	7,7	0,5	1 860,6	0,897
födda i länet	6,7	50,6	127,3	114,2	42,1	4,7	0,2	1 729,2	0,837
födda i övriga län	14,3	54,3	117,1	139,4	63,0	11,1	0,8	1 999,8	0,967
födda i utlandet	23,8	97,0	128,9	106,1	66,6	11,4	0,6	2 172,0	1,011
Dalarnas län	5,1	59,9	129,1	119,1	50,4	8,6	0,5	1 863,2	0,914
födda i länet	4,5	59,9	132,4	115,9	42,3	7,9	0,4	1 815,9	0,888
födda i övriga län	7,9	51,6	126,5	130,7	64,8	10,0	0,8	1 961,4	0,949
födda i utlandet	6,1	85,2	116,5	105,2	56,8	8,2	0,0	1 890,0	0,976
Gävleborgs län	6,9	59,1	129,5	121,6	52,2	8,1	0,3	1 888,9	0,925
födda i länet	6,2	58,5	134,7	121,0	44,6	5,8	0,2	1 854,9	0,942
födda i övriga län	7,8	44,0	126,9	126,6	62,1	8,3	0,0	1 878,1	0,867
födda i utlandet	15,3	98,6	105,6	114,0	73,6	22,4	2,3	2 159,2	0,976
Västernorrlands län	7,6	56,9	136,3	122,2	47,3	11,1	0,3	1 908,6	0,938
födda i länet	6,3	52,5	141,4	115,5	42,7	10,2	0,4	1 845,2	0,916
födda i övriga län	9,2	54,1	127,0	146,3	50,2	10,3	0,0	1 985,2	0,964
födda i utlandet	19,9	101,2	124,7	99,9	71,2	20,6	0,0	2 187,5	1,020
Jämtlands län	5,3	48,0	120,0	136,4	54,9	12,6	0,5	1 888,3	0,933
födda i länet	4,9	50,2	130,4	133,6	54,8	13,6	0,0	1 937,2	0,934
födda i övriga län	7,4	37,4	110,2	136,2	54,8	11,4	1,4	1 794,5	0,880
födda i utlandet	5,3	75,7	87,4	157,9	56,0	12,0	0,0	1 971,4	1,166
Västerbottens län	6,2	38,5	121,7	127,0	52,3	8,1	0,5	1 772,1	0,841
födda i länet	4,6	46,2	133,6	128,3	43,3	5,7	0,0	1 808,2	0,856
födda i övriga län	6,6	19,4	106,9	128,3	64,6	10,9	1,6	1 692,2	0,793
födda i utlandet	24,8	69,5	104,9	116,9	77,0	17,7	1,6	2 061,7	1,023
Norrbottens län	6,4	57,4	131,0	119,3	52,1	9,9	1,0	1 885,5	0,878
födda i länet	5,7	61,4	136,9	117,3	48,6	7,8	0,5	1 890,7	0,889
födda i övriga län	5,5	35,3	116,0	133,1	56,0	8,6	1,1	1 778,0	0,800
födda i utlandet	25,2	74,6	120,7	107,6	67,4	26,5	3,8	2 128,6	0,991

1) Beräknat per 1 000 kvinnor, 15–49 år

2) Beräknat antal barn som 1 000 kvinnor får under hela sin reproduktionstid enligt aktuell fruktsamhet och under förutsättning att ingen dödlighet förekommer t o m 49 år.

3) Beskriver hur många flickor som föds per kvinna, där det antas att ingen dödlighet förekommer t o m 49 år. Beräknas på samma sätt som den summerade fruktsamheten med den skillnaden att den enbart beräknas för levande födda flickor.

Döda

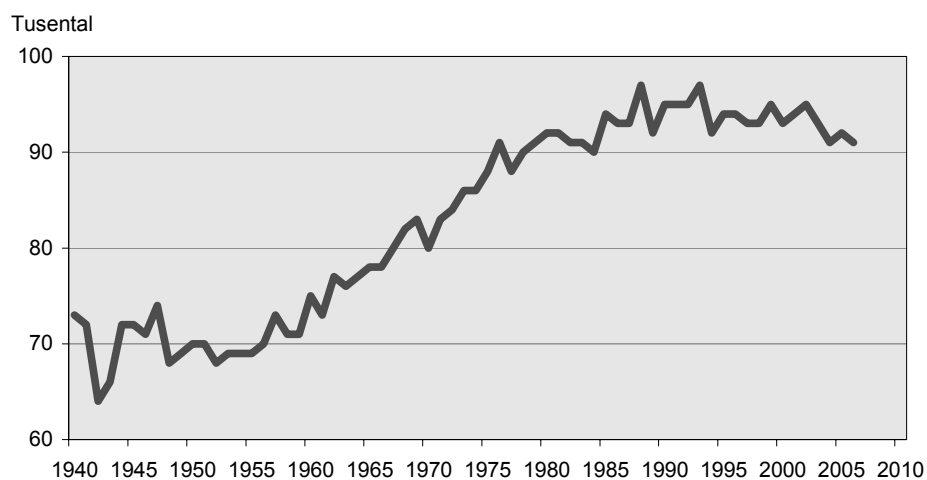
Under år 2006 avled 91 177 personer varav 47 000 kvinnor och 44 177 män. Antalet dödsfall varierar som regel mycket lite från det ena året till det andra. Jämfört med 2005 minskade antalet avlidna med omkring 533 personer.

År 2006 var kvinnornas medellivslängd 82,9 år och männens 78,7, en skillnad på 4,2 år. Jämfört med året innan har kvinnornas medellivslängd ökat med 0,1 år medan männens har ökat med 0,3 år. Trenden sedan 1980-talets mitt är att männens medellivslängd ökar något snabbare än kvinnornas. Runt 1980 var skillnaden mellan kvinnors och mäns medellivslängd som störst, drygt sex år. På 1920-talet var skillnaden mellan kvinnors och mäns livslängd som lägst, bara drygt två år. Internationellt sett är medellivslängden för både kvinnor och män hög i Sverige.

Spädbarnsdödligheten (antalet barn som dör under första levnadsåret) är mycket låg i Sverige – troligen en av de lägsta i världen. År 1950 var spädbarnsdödligheten 21,0 per 1 000 levande födda. Spädbarnsdödligheten som minskat kraftigt de senaste 50 åren ökade något under 2006 till 2,8 per 1 000 levande födda jämfört med 2,4 år 2005. Den var dock lägre än 2004 då den var 3,1.

5. Antal döda 1940–2006

5. Number of deaths 1940–2006



2.3.1 Döda efter födelseår, ålder, kön och civilstånd 2006

2.3.1 Deaths by sex, year of birth, age and marital status 2006

Födelse- år	Ålder	Samt- liga	därav efter									
			Kön		Civilstånd							
			Män	Kvinnor	Ogifta		Gifta ¹		Änkor och änklingsar		Frånskilda	
Män	Kvinnor	Män			Kvinnor	Män	Kvinnor	Män	Kvinnor			
Samtliga		91 177	44 177	47 000	7 537	4 832	20 719	9 702	9 755	26 626	6 166	5 840
2006	0	254	140	114	140	114	-	-	-	-	-	-
2005	0	43	25	18	25	18	-	-	-	-	-	-
2005	1	17	8	9	8	9	-	-	-	-	-	-
2004	1	13	7	6	7	6	-	-	-	-	-	-
2004	2	4	3	1	3	1	-	-	-	-	-	-
2003	2	10	4	6	4	6	-	-	-	-	-	-
2003	3	4	3	1	3	1	-	-	-	-	-	-
2002	3	11	6	5	6	5	-	-	-	-	-	-
2002	4	7	2	5	2	5	-	-	-	-	-	-
2001	4	4	1	3	1	3	-	-	-	-	-	-
2001	5	4	4	-	4	-	-	-	-	-	-	-
2000	5	6	4	2	4	2	-	-	-	-	-	-
2000	6	2	1	1	1	1	-	-	-	-	-	-
1999	6	4	2	2	2	2	-	-	-	-	-	-
1999	7	3	3	-	3	-	-	-	-	-	-	-
1998	7	4	4	-	4	-	-	-	-	-	-	-
1998	8	4	1	3	1	3	-	-	-	-	-	-
1997	8	5	4	1	4	1	-	-	-	-	-	-
1997	9	6	3	3	3	3	-	-	-	-	-	-
1996	9	5	4	1	4	1	-	-	-	-	-	-
1996	10	3	2	1	2	1	-	-	-	-	-	-
1995	10	8	6	2	6	2	-	-	-	-	-	-
1995	11	5	2	3	2	3	-	-	-	-	-	-
1994	11	6	4	2	4	2	-	-	-	-	-	-
1994	12	3	1	2	1	2	-	-	-	-	-	-
1993	12	3	2	1	2	1	-	-	-	-	-	-
1993	13	10	8	2	8	2	-	-	-	-	-	-
1992	13	4	2	2	2	2	-	-	-	-	-	-
1992	14	7	5	2	5	2	-	-	-	-	-	-
1991	14	4	3	1	3	1	-	-	-	-	-	-
1991	15	17	8	9	8	9	-	-	-	-	-	-
1990	15	13	5	8	5	8	-	-	-	-	-	-
1990	16	18	13	5	13	5	-	-	-	-	-	-
1989	16	19	15	4	15	4	-	-	-	-	-	-
1989	17	20	13	7	13	7	-	-	-	-	-	-
1988	17	19	11	8	11	8	-	-	-	-	-	-
1988	18	14	12	2	12	2	-	-	-	-	-	-
1987	18	18	12	6	12	6	-	-	-	-	-	-
1987	19	26	18	8	18	8	-	-	-	-	-	-
1986	19	26	18	8	18	8	-	-	-	-	-	-
1986	20	25	16	9	16	9	-	-	-	-	-	-
1985	20	26	18	8	17	8	1	-	-	-	-	-
1985	21	35	26	9	26	8	-	1	-	-	-	-
1984	21	26	13	13	13	13	-	-	-	-	-	-
1984	22	24	18	6	18	6	-	-	-	-	-	-
1983	22	22	16	6	14	5	2	1	-	-	-	-
1983	23	32	20	12	19	12	1	-	-	-	-	-
1982	23	34	28	6	27	5	1	1	-	-	-	-
1982	24	24	16	8	16	7	-	1	-	-	-	-
1981	24	20	14	6	14	6	-	-	-	-	-	-
1981	25	28	20	8	20	7	-	1	-	-	-	-
1980	25	23	18	5	17	5	1	-	-	-	-	-
1980	26	19	13	6	13	6	-	-	-	-	-	-
1979	26	24	17	7	15	4	2	2	-	1	-	-

2.3.1 (forts.)

Födelse- år	Ålder	Samt- liga	därav efter									
			Kön		Civilstånd							
			Män	Kvinnor	Ogifta		Gifta ¹		Änkor och änklingar		Fränskilda	
					Män	Kvinnor	Män	Kvinnor	Män	Kvinnor	Män	Kvinnor
1979	27	20	16	4	15	2	1	2	-	-	-	-
1978	27	20	17	3	16	1	1	2	-	-	-	-
1978	28	22	14	8	14	8	-	-	-	-	-	-
1977	28	20	14	6	13	6	1	-	-	-	-	-
1977	29	32	24	8	21	7	3	-	-	1	-	-
1976	29	28	20	8	14	7	4	1	-	-	2	-
1976	30	36	23	13	19	8	4	2	-	-	-	3
1975	30	17	9	8	8	5	1	2	-	-	-	1
1975	31	18	12	6	11	4	-	2	-	-	1	-
1974	31	30	17	13	15	8	2	3	-	-	-	2
1974	32	30	15	15	9	9	5	5	-	-	1	1
1973	32	33	19	14	16	8	1	5	-	-	2	1
1973	33	44	30	14	24	6	5	5	-	-	1	3
1972	33	37	25	12	21	10	3	2	-	-	1	-
1972	34	28	18	10	11	5	4	2	-	-	3	3
1971	34	30	14	16	9	6	5	5	-	-	-	5
1971	35	20	13	7	10	2	2	5	-	-	1	-
1970	35	46	27	19	20	17	5	2	-	-	2	-
1970	36	39	24	15	18	7	5	5	-	-	1	3
1969	36	48	30	18	22	7	6	7	-	-	2	4
1969	37	40	26	14	14	6	9	6	-	-	3	2
1968	37	47	31	16	18	8	10	6	-	-	3	2
1968	38	48	26	22	15	14	6	7	-	-	5	1
1967	38	48	31	17	18	7	8	9	-	-	5	1
1967	39	56	41	15	25	7	11	7	-	-	5	1
1966	39	54	37	17	23	6	8	7	-	-	6	4
1966	40	48	27	21	17	8	7	9	-	-	3	4
1965	40	63	37	26	26	15	8	7	-	-	3	4
1965	41	75	48	27	33	10	9	9	-	-	6	8
1964	41	66	44	22	25	5	11	12	1	-	7	5
1964	42	83	56	27	24	13	13	11	-	-	19	3
1963	42	62	47	15	22	5	17	9	-	-	8	1
1963	43	67	40	27	26	10	13	12	-	1	1	4
1962	43	70	43	27	26	15	10	10	-	-	7	2
1962	44	79	51	28	23	6	14	16	-	-	14	6
1961	44	80	43	37	22	12	13	15	-	1	8	9
1961	45	80	50	30	24	13	15	15	-	1	11	1
1960	45	76	44	32	24	15	9	8	-	-	11	9
1960	46	93	54	39	28	9	15	21	1	1	10	8
1959	46	92	64	28	29	11	23	12	-	-	12	5
1959	47	97	61	36	28	12	27	15	-	1	6	8
1958	47	102	67	35	29	10	21	13	1	1	16	11
1958	48	100	53	47	21	13	18	17	-	2	14	15
1957	48	127	70	57	38	17	16	25	-	2	16	13
1957	49	127	66	61	32	20	18	30	-	-	16	11
1956	49	119	79	40	43	19	19	13	1	1	16	7
1956	50	136	93	43	52	9	19	16	1	1	21	17
1955	50	142	78	64	41	21	23	27	-	1	14	15
1955	51	172	110	62	55	19	27	28	3	-	25	15
1954	51	142	82	60	39	24	25	24	-	1	18	11
1954	52	178	105	73	45	18	28	34	2	2	30	19
1953	52	174	107	67	37	23	43	30	1	-	26	14
1953	53	205	140	65	57	17	47	25	2	2	34	21
1952	53	221	131	90	66	16	35	37	1	5	29	32
1952	54	215	116	99	40	28	43	45	1	2	32	24

2.3.1 (forts.)

Födelse- år	Ålder	Samt- liga	därav efter									
			Kön		Civilstånd							
			Män	Kvinnor	Ogifta		Giftn ¹		Änkor och änklingar		Fränskilda	
					Män	Kvinnor	Män	Kvinnor	Män	Kvinnor	Män	Kvinnor
1951	54	214	146	68	58	16	45	35	1	1	42	16
1951	55	202	131	71	50	15	51	31	2	1	28	24
1950	55	247	153	94	55	24	50	41	5	6	43	23
1950	56	289	172	117	57	31	66	46	4	11	45	29
1949	56	274	155	119	49	16	60	66	1	6	45	31
1949	57	306	193	113	64	29	75	53	2	2	52	29
1948	57	305	194	111	60	22	81	56	1	3	52	30
1948	58	317	187	130	74	23	68	65	4	8	41	34
1947	58	321	187	134	47	24	82	85	3	4	55	21
1947	59	374	230	144	75	34	97	63	4	7	54	40
1946	59	387	232	155	64	29	98	82	6	8	64	36
1946	60	410	233	177	59	39	100	86	2	8	72	44
1945	60	432	267	165	72	21	119	83	5	10	71	51
1945	61	438	262	176	75	38	108	73	9	12	70	53
1944	61	471	308	163	77	25	139	79	13	12	79	47
1944	62	463	268	195	67	29	120	83	10	11	71	72
1943	62	493	292	201	74	25	125	97	13	23	80	56
1943	63	506	308	198	63	31	152	92	11	20	82	55
1942	63	447	288	159	66	20	133	78	12	21	77	40
1942	64	477	293	184	65	21	130	95	13	21	85	47
1941	64	488	283	205	62	25	140	93	11	28	70	59
1941	65	527	328	199	68	19	143	85	14	30	103	65
1940	65	485	316	169	60	25	153	81	20	17	83	46
1940	66	525	332	193	66	26	158	102	13	20	95	45
1939	66	525	346	179	53	12	167	90	25	35	101	42
1939	67	503	304	199	53	26	164	93	18	30	69	50
1938	67	533	325	208	51	12	148	109	18	37	108	50
1938	68	572	327	235	59	24	178	113	19	44	81	54
1937	68	522	326	196	50	20	186	87	16	36	74	53
1937	69	579	353	226	63	20	173	107	24	45	93	54
1936	69	576	355	221	51	24	174	108	31	35	99	54
1936	70	674	396	278	53	25	224	110	28	76	91	67
1935	70	641	390	251	76	22	202	121	30	53	82	55
1935	71	626	383	243	53	22	231	104	21	60	78	57
1934	71	707	431	276	62	35	218	111	33	69	118	61
1934	72	745	452	293	63	25	255	122	37	87	97	59
1933	72	663	386	277	54	26	229	110	32	80	71	61
1933	73	767	455	312	56	33	268	140	45	84	86	55
1932	73	769	451	318	54	26	260	132	54	103	83	57
1932	74	896	493	403	77	31	274	155	48	144	94	73
1931	74	886	530	356	73	23	300	138	59	135	98	60
1931	75	939	558	381	71	27	323	141	66	145	98	68
1930	75	925	523	402	71	29	306	145	60	140	86	88
1930	76	1 031	589	442	93	33	328	175	82	150	86	84
1929	76	1 038	600	438	84	35	333	162	88	174	95	67
1929	77	1 099	611	488	86	38	351	169	84	201	90	80
1928	77	1 145	647	498	83	26	350	165	116	226	98	81
1928	78	1 252	670	582	102	40	385	190	97	262	86	90
1927	78	1 228	664	564	77	43	394	187	116	256	77	78
1927	79	1 319	760	559	93	46	429	158	137	275	101	80
1926	79	1 343	675	668	76	57	381	200	147	315	71	96
1926	80	1 394	768	626	83	27	429	218	148	303	108	78
1925	80	1 475	812	663	89	56	446	163	171	352	106	92
1925	81	1 615	840	775	95	64	477	206	178	414	90	91
1924	81	1 630	858	772	87	48	465	195	195	417	111	112

2.3.1 (forts.)

Födelse- år	Ålder	Samt- liga	därav efter									
			Kön		Civilstånd							
			Män	Kvinnor	Ogifta		Gifta ¹		Änkor och änklingar		Frånskilda	
					Män	Kvinnor	Män	Kvinnor	Män	Kvinnor	Män	Kvinnor
1924	82	1 673	847	826	99	51	453	183	196	488	99	104
1923	82	1 666	851	815	99	69	448	153	207	493	97	100
1923	83	1 808	881	927	104	65	479	187	223	577	75	98
1922	83	1 766	885	881	93	64	472	183	232	542	88	92
1922	84	2 008	933	1 075	105	88	479	205	275	672	74	110
1921	84	2 110	984	1 126	88	89	514	193	296	721	86	123
1921	85	2 102	960	1 142	91	75	499	179	292	768	78	120
1920	85	2 124	982	1 142	104	73	506	190	303	781	69	98
1920	86	2 329	1 086	1 243	103	83	548	174	352	864	83	122
1919	86	1 864	816	1 048	75	69	400	131	280	763	61	85
1919	87	1 685	725	960	48	70	358	129	270	673	49	88
1918	87	1 776	764	1 012	77	70	345	118	287	756	55	68
1918	88	1 804	764	1 040	65	69	334	111	320	781	45	79
1917	88	1 824	696	1 128	63	89	332	99	266	869	35	71
1917	89	1 744	670	1 074	47	66	280	94	304	836	39	78
1916	89	1 683	668	1 015	78	68	281	83	274	776	35	88
1916	90	1 590	610	980	40	83	248	70	292	741	30	86
1915	90	1 453	526	927	37	85	197	60	271	707	21	75
1915	91	1 497	512	985	54	70	186	60	243	786	29	69
1914	91	1 486	475	1 011	38	87	187	58	227	792	23	74
1914	92	1 337	465	872	35	68	155	42	252	711	23	51
1913	92	1 279	419	860	43	73	130	34	221	701	25	52
1913	93	1 162	388	774	26	55	137	26	213	631	12	62
1912	93	1 062	296	766	31	60	79	19	167	637	19	50
1912	94	930	266	664	24	44	91	16	143	561	8	43
1911	94	961	258	703	20	69	69	20	156	567	13	47
1911	95	740	189	551	17	53	65	9	99	459	8	30
1910	95	713	169	544	20	57	38	17	102	437	9	33
1910	96	624	155	469	10	41	40	8	100	385	5	35
1909	96	573	155	418	10	41	40	9	104	355	1	13
1909	97	471	108	363	17	41	25	1	63	302	3	19
1908	97	382	83	299	8	36	15	4	58	243	2	16
1908	98	328	63	265	7	32	8	3	47	211	1	19
1907	98	297	72	225	6	26	9	3	56	186	1	10
1907	99	238	48	190	3	18	9	1	35	157	1	14
1906	99	190	33	157	2	23	5	2	26	128	-	4
1906	100	161	33	128	1	9	5	1	26	105	1	13
1905	100	120	18	102	1	13	1	-	16	84	-	5
1905	101	104	16	88	2	16	3	-	11	67	-	5
1904	101	77	10	67	-	11	2	-	8	54	-	2
1904	102	56	6	50	-	10	1	-	4	39	1	1
1903	102	41	5	36	1	3	1	-	3	29	-	4
1903	103	35	5	30	-	-	-	-	5	28	-	2
1902	103	28	5	23	1	3	-	1	4	19	-	-
1902	104	17	3	14	-	5	-	-	3	9	-	-
1901	104	20	5	15	1	1	-	-	4	12	-	2
1901	105	7	1	6	-	-	-	1	1	5	-	-
1900	105	11	-	11	-	-	-	-	-	10	-	1
1900	106	3	-	3	-	-	-	-	-	3	-	-
1899	106	2	1	1	-	-	-	-	1	1	-	-
1899	107	1	-	1	-	-	-	-	-	1	-	-
1898	107	3	-	3	-	-	-	-	-	3	-	-

1) Gifta inkluderar partnerskap. Änka/änkling inkluderar efterlevande partner och frånskilda inkluderar skild partner.

2.3.2 Döda regionsvis efter kön, ålder och civilstånd 2006

2.3.2 Deaths by sex, age and marital status by county etc. 2006

Samtliga Storstadsområde Riksområde Län Kommun	Samt- liga	Alder												
		Samt- liga under 1 år	Under 1 dag	1-6 dagar	7-27 dagar	28- 364 dagar	1-4	5-9	10-14	15-19	20-24	25-29	30-34	35-39
Riket	91 177	297	77	75	42	103	70	43	53	190	268	236	303	446
Storstadsområde														
Stor-Stockholm	15 658	77	24	16	11	26	13	10	5	34	50	52	88	100
Stor-Göteborg	7 690	28	6	11	4	7	3	4	4	14	21	19	16	36
Stor-Malmö	5 536	15	3	8	2	2	6	2	5	7	23	17	35	29
Stockholm	15 658	77	24	16	11	26	13	10	5	34	50	52	88	100
Riksområden														
Östra mellansverige	15 337	42	8	8	7	19	14	9	13	34	48	48	40	71
Småland med öarna	8 963	29	9	6	6	8	8	2	10	20	21	15	16	42
Sydsverige	13 351	32	7	15	3	7	14	3	7	23	40	36	58	65
Västsverige	18 006	55	15	17	7	16	6	8	6	39	49	37	52	81
Norra mellansverige	9 958	31	6	7	3	15	8	6	4	27	34	24	27	48
Mellersta norrland	4 621	21	6	4	3	8	-	2	4	4	10	10	12	16
Övre norrland	5 283	10	2	2	2	4	7	3	4	9	16	14	10	23
Stockholms län	15 658	77	24	16	11	26	13	10	5	34	50	52	88	100
Botkyrka	503	4	1	-	1	2	-	-	-	5	2	2	3	4
Danderyd	254	-	-	-	-	-	-	-	1	-	-	-	2	1
Ekerö	126	-	-	-	-	-	-	1	-	-	-	-	-	-
Haninge	446	4	1	-	-	3	1	-	1	-	6	2	2	1
Huddinge	562	5	1	1	-	3	1	1	-	3	6	1	4	3
Järfälla	442	1	1	-	-	-	-	-	-	1	4	1	-	2
Lidingö	398	2	-	1	1	-	-	-	-	1	1	1	-	3
Nacka	571	3	1	-	-	2	-	-	-	4	1	2	2	4
Nortälje	594	2	-	1	-	1	-	1	-	1	1	2	2	1
Nykvarn	48	-	-	-	-	-	-	-	-	-	-	1	1	-
Nynäshamn	243	2	-	1	1	-	-	-	-	1	-	-	2	3
Salem	70	1	-	1	-	-	-	-	-	-	-	-	-	2
Sigtuna	256	-	-	-	-	-	1	-	-	-	-	2	2	7
Sollentuna	362	2	1	-	-	1	1	-	-	2	1	1	4	6
Solna	640	-	-	-	-	-	1	1	-	1	1	-	3	4
Stockholm	7 449	40	14	9	5	12	3	4	2	5	14	27	52	40
Sundbyberg	318	1	-	1	-	-	1	-	-	-	1	2	1	2
Södertälje	700	1	-	1	-	-	-	-	-	5	5	2	2	4
Tyresö	254	2	2	-	-	-	-	1	-	2	1	1	-	3
Täby	434	1	-	-	-	1	-	-	-	-	2	1	-	-
Upplands Väsby	242	3	2	-	1	-	1	-	-	1	1	-	3	5
Upplands-Bro	117	-	-	-	-	-	1	-	-	1	-	2	1	1
Vallentuna	155	1	-	-	1	-	-	-	-	1	-	-	1	1
Vaxholm	68	-	-	-	-	-	-	-	-	-	-	1	-	-
Värmdö	188	1	-	-	1	-	2	-	1	-	1	1	1	2
Österåker	218	1	-	-	-	1	-	1	-	-	2	-	-	1
Uppsala län	2 448	6	2	-	2	2	3	2	1	9	7	12	9	14
Enköping	376	-	-	-	-	-	-	-	-	-	1	1	1	2
Häbo	81	-	-	-	-	-	-	-	1	-	-	2	1	1
Knivsta	69	-	-	-	-	-	-	-	-	-	-	-	-	1
Tierp	244	-	-	-	-	-	1	-	-	-	-	-	1	1
Uppsala	1 343	6	2	-	2	2	1	2	-	8	5	8	6	6
Älvkarleby	103	-	-	-	-	-	1	-	-	1	1	-	-	-
Östhammar	232	-	-	-	-	-	-	-	-	-	-	1	-	3
Södermanlands län	2 843	8	1	2	1	4	1	1	2	5	5	15	9	8
Eskilstuna	971	2	-	-	-	2	-	-	1	2	1	9	1	2
Flen	200	-	-	-	-	-	-	-	-	-	-	2	1	-
Gnesta	111	-	-	-	-	-	-	-	-	1	-	-	-	-
Katrineholm	395	2	-	1	1	-	-	-	-	-	-	-	3	-
Nyköping	538	2	-	1	-	1	-	-	-	1	2	2	2	3
Oxelösund	133	-	-	-	-	-	-	-	-	1	-	1	-	-
Strängnäs	306	2	1	-	-	1	-	-	-	-	-	1	2	2
Trosa	78	-	-	-	-	-	1	-	1	-	1	-	-	1
Vingåker	111	-	-	-	-	-	-	1	-	-	1	-	-	-
Östergötlands län	4 222	14	4	1	1	8	4	3	6	5	16	9	9	20
Boxholm	54	-	-	-	-	-	-	-	-	-	1	-	-	-
Finspång	242	1	-	-	-	1	-	-	2	-	1	1	1	3
Kinda	127	-	-	-	-	-	-	-	1	-	1	-	-	2
Linköping	1 232	5	2	-	-	3	2	2	3	-	7	3	4	4

												Civilstånd ¹			
40-44	45-49	50-54	55-59	60-64	65-69	70-74	75-79	80-84	85-89	90-94	95-	Ogifta	Gifta	Änkl. och änkor	Från- skilda
693	1 013	1 799	3 022	4 625	5 347	7 374	11 319	17 145	18 935	12 757	5 242	12 369	30 421	36 381	12 006
133	204	348	629	908	945	1 246	1 836	2 843	3 004	2 150	983	2 307	4 936	5 712	2 703
61	95	188	269	370	479	597	969	1 445	1 566	1 094	412	1 029	2 497	2 984	1 180
54	75	130	175	285	297	451	736	978	1 113	775	328	707	1 931	2 118	780
133	204	348	629	908	945	1 246	1 836	2 843	3 004	2 150	983	2 307	4 936	5 712	2 703
133	163	283	526	812	925	1 216	1 841	2 920	3 228	2 092	879	1 897	5 275	6 236	1 929
62	92	180	248	432	492	718	1 096	1 696	1 948	1 310	526	1 211	3 131	3 746	875
110	148	277	417	663	770	1 088	1 682	2 406	2 732	1 962	818	1 632	4 619	5 354	1 746
135	193	365	558	863	1 039	1 394	2 285	3 363	3 786	2 643	1 049	2 440	6 074	7 159	2 333
59	114	172	313	469	564	837	1 262	1 930	2 182	1 333	514	1 371	3 214	4 105	1 268
29	48	84	147	232	269	384	595	962	930	625	237	717	1 458	1 869	577
32	51	90	184	246	343	491	722	1 025	1 125	642	236	794	1 714	2 200	575
133	204	348	629	908	945	1 246	1 836	2 843	3 004	2 150	983	2 307	4 936	5 712	2 703
6	10	16	25	56	44	63	74	63	71	44	11	71	185	141	106
1	2	2	5	8	9	11	28	44	58	54	28	21	82	124	27
-	1	5	5	5	10	14	10	25	23	20	7	10	55	44	17
6	6	9	20	47	41	48	54	68	72	48	10	55	154	138	99
2	10	17	23	43	49	56	84	87	80	67	20	74	201	176	111
3	5	12	21	34	44	44	56	90	69	44	11	51	185	134	72
5	2	9	5	15	10	20	37	92	112	51	32	41	129	167	61
2	11	11	28	47	32	44	74	91	110	73	32	82	190	213	86
7	8	10	21	28	34	57	63	131	119	75	31	75	193	250	76
1	2	3	3	6	3	5	1	6	7	4	5	8	18	16	6
1	5	4	11	12	19	14	33	39	45	39	13	27	86	95	35
-	-	-	4	3	7	11	9	10	7	9	7	8	27	22	13
3	1	7	10	18	15	30	34	49	39	30	8	29	96	84	47
2	4	9	15	25	25	35	49	72	47	46	16	41	160	112	49
2	5	11	27	26	29	47	69	148	146	74	45	98	181	262	99
54	81	159	286	354	344	490	838	1 373	1 555	1 146	582	1 284	2 008	2 792	1 365
8	4	5	10	15	20	25	35	65	55	51	17	46	90	109	73
8	16	19	30	36	62	74	76	123	116	92	29	85	235	265	115
5	5	7	10	14	33	23	41	38	34	21	13	31	101	79	43
3	6	3	17	32	30	45	48	77	77	70	22	34	172	170	58
4	4	12	11	25	14	26	24	40	34	24	10	41	92	78	31
1	2	3	7	13	14	10	12	17	18	9	5	17	47	29	24
1	3	5	7	9	13	15	19	25	29	17	8	18	59	58	20
4	1	-	6	7	5	8	4	6	11	11	4	11	26	23	8
3	5	6	10	14	22	15	30	27	29	10	8	28	72	54	34
1	5	4	12	16	17	16	34	37	41	21	9	21	92	77	28
19	25	52	93	138	150	203	280	443	485	338	159	349	867	909	323
2	6	7	15	18	25	37	37	78	87	44	15	50	135	133	58
-	2	3	3	9	11	5	5	12	16	8	2	11	35	23	12
2	1	1	4	11	8	7	7	10	7	7	3	12	28	19	10
1	1	7	7	13	8	21	33	46	49	36	19	37	91	94	22
10	12	28	52	73	78	107	152	241	249	201	98	190	460	508	185
-	3	2	4	8	5	9	12	11	23	16	7	10	30	52	11
4	-	4	8	6	15	17	34	45	54	26	15	39	88	80	25
36	36	51	113	153	162	239	343	537	598	360	161	325	983	1 186	349
12	13	18	36	61	56	84	125	177	197	120	54	110	340	392	129
1	2	6	4	11	14	20	28	45	31	24	11	27	70	80	23
1	-	3	4	5	10	12	10	19	25	15	6	14	35	42	20
8	2	3	16	22	10	31	52	85	91	42	28	38	138	180	39
3	13	9	14	21	35	48	64	89	108	87	35	64	180	227	67
5	-	3	11	9	15	5	13	32	21	13	4	12	53	46	22
4	2	7	17	14	12	22	27	53	82	41	18	36	92	143	35
-	2	1	8	4	6	4	11	11	19	6	2	9	32	28	9
2	2	1	3	6	4	13	13	26	24	12	3	15	43	48	5
44	34	76	127	210	245	322	519	839	877	590	253	478	1 468	1 774	502
1	1	1	4	2	2	2	5	11	7	13	4	10	12	28	4
1	4	4	11	13	10	22	26	39	58	31	14	22	87	117	16
2	-	-	2	10	7	9	18	18	23	24	10	18	39	58	12
16	16	18	38	74	49	99	138	262	268	162	62	159	456	475	142

2.3.2 (forts.)

Samtliga Storstadsområde Riksområde Län Kommun	Samt- liga	Ålder												
		Samt- liga under 1 år	Under 1 dag	1-6 dagar	7-27 dagar	28- 364 dagar	1-4	5-9	10-14	15-19	20-24	25-29	30-34	35-39
Mjölby	266	-	-	-	-	-	-	-	-	1	1	1	-	2
Motala	459	1	-	-	1	-	1	-	-	-	1	-	-	-
Norrköping	1 308	5	1	1	-	3	-	1	-	-	4	3	4	7
Söderköping	117	1	-	-	-	1	1	-	-	2	-	-	-	-
Vadstena	90	-	-	-	-	-	-	-	-	1	-	1	-	-
Valdemarsvik	102	-	-	-	-	-	-	-	-	-	-	-	-	-
Ydre	45	-	-	-	-	-	-	-	-	-	-	-	-	-
Åtvidaberg	119	1	1	-	-	-	-	-	-	1	-	-	-	2
Ödeshög	61	-	-	-	-	-	-	-	-	-	-	-	-	-
Jönköpings län	3 607	12	4	3	2	3	3	-	3	6	12	7	6	12
Aneby	76	-	-	-	-	-	1	-	-	-	-	-	-	-
Eksjö	226	-	-	-	-	-	-	-	-	-	-	-	-	-
Gislaved	322	2	-	-	1	1	-	-	1	2	1	-	-	3
Gnosjö	87	-	-	-	-	-	-	-	-	-	-	-	1	1
Habo	59	-	-	-	-	-	-	-	-	1	-	-	-	-
Jönköping	1 250	5	2	2	1	-	1	-	1	1	4	2	3	3
Mullsjö	64	-	-	-	-	-	1	-	-	-	-	-	-	-
Nässjö	356	-	-	-	-	-	-	-	1	1	1	-	1	-
Sävsjö	160	2	2	-	-	-	-	-	-	1	1	-	-	-
Tranås	238	-	-	-	-	-	-	-	-	1	1	-	-	1
Vaggeryd	125	-	-	-	-	-	-	-	-	-	-	-	-	1
Vetlanda	296	-	-	-	-	-	-	-	-	1	2	2	1	-
Värnamo	348	3	-	1	-	2	-	-	-	1	1	1	-	3
Kronobergs län	1 871	7	2	1	2	2	1	2	3	6	7	4	3	13
Alvesta	204	1	-	1	-	-	-	-	-	-	1	1	-	2
Lessebo	101	-	-	-	-	-	-	-	-	1	-	-	-	1
Ljungby	324	2	1	-	-	1	-	-	2	1	1	-	-	1
Markaryd	97	-	-	-	-	-	-	-	-	-	-	-	-	1
Tingsryd	188	-	-	-	-	-	-	-	-	1	-	1	-	2
Uppvidinge	128	-	-	-	-	-	-	-	-	1	-	-	-	1
Växjö	671	4	1	-	2	1	1	2	1	3	4	2	3	5
Älmhult	158	-	-	-	-	-	-	-	-	-	-	-	-	-
Kalmar län	2 858	8	2	2	2	2	3	-	4	7	2	4	3	14
Borgholm	173	-	-	-	-	-	-	-	2	-	1	-	-	-
Emmaboda	159	-	-	-	-	-	-	-	-	-	1	-	-	2
Hultsfred	186	1	-	-	-	1	-	-	1	-	-	1	-	-
Högsby	91	-	-	-	-	-	-	-	-	-	-	-	-	1
Kalmar	613	4	1	1	2	-	-	-	-	1	-	2	-	3
Mönsterås	167	2	1	1	-	-	-	-	-	-	-	-	-	-
Mörbylånga	178	-	-	-	-	-	1	-	-	1	-	-	-	-
Nybro	256	-	-	-	-	-	-	-	-	2	-	-	-	3
Oskarshamn	316	-	-	-	-	-	1	-	-	1	-	-	-	1
Torsås	91	-	-	-	-	-	-	-	1	-	-	-	-	-
Vimmerby	171	-	-	-	-	-	-	-	-	1	-	-	1	1
Västervik	457	1	-	-	-	1	1	-	-	1	-	1	2	3
Gotlands län	627	2	1	-	-	1	1	-	-	1	-	-	4	3
Gotland	627	2	1	-	-	1	1	-	-	1	-	-	4	3
Blekinge län	1 714	5	3	2	-	-	2	-	-	4	5	3	3	8
Karlshamn	323	3	2	1	-	-	-	-	-	1	-	-	1	2
Karlskrona	671	2	1	1	-	-	2	-	-	2	2	1	-	2
Olofström	164	-	-	-	-	-	-	-	-	-	2	1	-	-
Ronneby	357	-	-	-	-	-	-	-	-	1	1	1	1	1
Sölvesborg	199	-	-	-	-	-	-	-	-	-	-	-	1	3
Skåne län	11 637	27	4	13	3	7	12	3	7	19	35	33	55	57
Bjuv	138	1	-	1	-	-	-	-	-	-	-	-	-	1
Bromölla	104	1	-	-	-	1	-	-	-	-	-	-	-	1
Burlöv	142	-	-	-	-	-	-	-	-	1	1	1	1	-
Bästad	164	-	-	-	-	-	-	-	-	-	-	-	-	1
Eslöv	254	1	1	-	-	-	-	-	-	-	2	-	3	3
Helsingborg	1 371	5	1	1	1	2	1	-	-	4	3	2	7	7
Hässleholm	542	-	-	-	-	-	-	-	-	2	2	4	1	4
Höganäs	255	-	-	-	-	-	-	-	-	-	-	-	-	-
Hörby	136	-	-	-	-	-	-	-	1	-	-	1	2	-

												Civilstånd ¹			
40-44	45-49	50-54	55-59	60-64	65-69	70-74	75-79	80-84	85-89	90-94	95-	Ogifta	Gifta	Änkl. och änkor	Från- skilda
2	1	4	2	14	19	12	32	59	67	35	14	32	85	119	30
5	5	14	7	16	32	24	57	103	94	62	37	41	156	207	55
14	3	23	42	59	100	108	182	238	250	189	76	125	453	538	192
1	-	7	4	5	7	8	14	22	23	14	8	13	48	49	7
1	1	1	4	1	4	12	8	16	25	11	4	13	33	39	5
1	3	1	5	7	3	8	15	15	19	18	7	17	33	41	11
-	-	2	-	2	3	4	4	10	6	8	6	4	15	22	4
-	-	1	5	6	7	12	13	26	25	10	10	15	33	52	19
-	-	-	3	1	2	2	7	20	12	13	1	9	18	29	5
28	33	65	93	172	201	290	442	718	785	504	215	465	1 316	1 505	321
-	-	3	3	4	1	4	8	19	19	10	4	12	29	28	7
3	1	3	4	9	7	21	32	54	55	21	16	29	85	93	19
4	1	9	12	18	22	22	36	66	71	39	13	45	112	132	33
1	1	-	2	2	4	10	12	22	21	8	2	11	38	35	3
-	1	1	5	4	6	4	8	6	10	7	6	8	24	19	8
6	10	20	23	64	73	105	151	252	277	179	70	133	468	532	117
-	1	-	4	3	1	2	13	11	15	7	6	4	25	32	3
2	3	6	15	17	17	20	42	70	86	47	27	40	139	145	32
1	-	3	2	5	6	15	22	29	33	25	15	35	49	59	17
2	3	5	3	7	19	20	32	43	53	33	15	28	84	103	23
3	3	2	2	6	5	6	13	23	25	28	8	22	43	53	7
-	7	7	10	17	19	26	31	60	55	42	16	42	95	132	27
6	2	6	8	16	21	35	42	63	65	58	17	56	125	142	25
8	24	41	43	91	110	145	228	342	406	272	115	275	652	768	176
-	4	3	5	13	16	15	29	47	41	15	11	28	79	72	25
-	-	1	3	4	6	5	14	23	23	16	4	7	40	50	4
3	2	8	8	14	24	27	34	63	66	47	21	49	120	132	23
-	-	1	-	3	4	11	9	19	23	15	11	13	24	45	15
-	2	4	5	11	6	15	27	35	43	26	10	35	71	65	17
-	-	1	2	6	7	9	11	20	30	28	12	16	36	66	10
4	15	19	17	35	43	52	79	103	144	100	35	101	227	271	72
1	1	4	3	5	4	11	25	32	36	25	11	26	55	67	10
20	31	65	94	137	140	233	365	508	618	446	156	388	980	1 194	296
1	4	4	3	9	9	11	31	26	38	26	8	29	66	63	15
-	2	6	6	6	5	11	22	26	31	33	8	24	62	62	11
1	2	1	6	10	12	19	22	40	41	21	8	32	59	72	23
2	2	-	-	6	5	8	7	20	15	23	2	18	27	40	6
5	8	15	17	29	31	42	85	115	125	90	41	76	213	252	72
1	1	5	5	12	8	18	26	29	34	22	4	22	65	66	14
2	-	-	7	15	8	17	24	34	31	27	11	23	67	68	20
-	5	8	7	8	11	12	44	44	66	31	15	31	85	117	23
4	2	16	14	16	15	35	33	47	68	47	16	37	106	138	35
1	1	1	6	6	1	10	10	17	21	10	6	17	29	32	13
-	2	2	5	9	8	13	12	35	40	30	12	18	63	78	12
3	2	7	18	11	27	37	49	75	108	86	25	61	138	206	52
6	4	9	18	32	41	50	61	128	139	88	40	83	183	279	82
6	4	9	18	32	41	50	61	128	139	88	40	83	183	279	82
13	20	35	46	80	115	155	209	307	354	236	114	217	602	720	175
3	3	8	9	11	25	25	35	71	50	52	24	39	109	142	33
5	8	12	13	30	40	59	84	123	159	88	39	76	250	286	59
1	2	1	7	10	10	20	24	22	34	16	14	23	55	73	13
2	5	9	9	18	26	32	45	55	68	58	25	50	123	141	43
2	2	5	8	11	14	19	21	36	43	22	12	29	65	78	27
97	128	242	371	583	655	933	1 473	2 099	2 378	1 726	704	1 415	4 017	4 634	1 571
2	2	2	11	8	8	13	22	26	21	15	6	14	50	50	24
1	-	1	3	7	8	7	16	23	16	15	5	11	41	32	20
-	2	3	9	9	16	18	24	23	15	14	5	17	59	49	17
1	-	-	5	5	12	13	14	32	44	19	18	18	67	65	14
2	2	8	6	10	15	29	25	51	49	34	14	32	85	101	36
8	15	29	39	74	94	101	170	243	281	214	74	164	451	525	231
-	2	9	17	32	31	38	57	104	119	82	38	77	179	236	50
1	2	2	10	10	12	20	36	47	59	42	14	17	96	121	21
3	1	3	6	8	4	18	13	24	26	15	11	17	42	51	26

2.3.2 (forts.)

Samtliga Storstadsområde Riksområde Län Kommun	Samt- liga	Alder												
		Samt- liga under 1 år	Under 1 dag	1-6 dagar	7-27 dagar	28- 364 dagar	1-4	5-9	10-14	15-19	20-24	25-29	30-34	35-39
Höör	155	-	-	-	-	-	-	-	1	-	3	-	-	1
Klippan	169	-	-	-	-	-	1	-	-	-	-	-	-	2
Kristianstad	753	1	-	-	-	1	1	1	-	-	3	1	4	2
Kävlinge	200	-	-	-	-	-	1	-	-	-	1	2	2	2
Landskrona	456	-	-	-	-	-	2	-	-	2	2	1	1	2
Lomma	159	-	-	-	-	-	1	-	1	1	-	-	2	1
Lund	689	1	-	-	1	-	1	-	-	-	4	3	4	5
Malmö	2 893	5	1	4	-	-	3	1	1	4	9	10	18	13
Osby	150	1	-	1	-	-	-	-	-	-	1	-	-	-
Perstorp	75	-	-	-	-	-	-	-	-	-	-	-	-	-
Simrishamn	285	1	-	1	-	-	-	-	-	1	-	1	1	2
Sjöbo	165	1	-	1	-	-	-	-	-	-	-	-	-	1
Skurup	141	4	1	1	1	1	-	-	-	-	-	-	-	-
Staffanstorps	125	1	-	1	-	-	-	-	-	-	-	-	-	1
Svalöv	117	-	-	-	-	-	-	-	-	2	-	2	-	1
Svedala	137	-	-	-	-	-	-	-	-	-	1	-	1	-
Tomelilla	169	-	-	-	-	-	-	-	-	-	-	-	3	1
Trelleborg	404	3	-	2	-	1	-	-	-	-	1	1	3	2
Vellinge	237	-	-	-	-	-	-	1	2	1	1	-	1	1
Ystad	317	-	-	-	-	-	1	-	-	1	-	-	1	-
Åstorp	126	-	-	-	-	-	-	-	-	-	-	-	-	2
Ängelholm	372	-	-	-	-	-	-	-	1	-	1	2	-	1
Örkelljunga	98	1	-	-	-	1	-	-	-	-	-	-	-	-
Östra Göinge	139	-	-	-	-	-	-	-	-	-	-	2	-	-
Hallands län	2 699	11	4	4	1	2	1	2	-	4	6	10	7	8
Falkenberg	394	-	-	-	-	-	-	1	-	-	1	1	-	1
Halmstad	854	1	1	-	-	-	-	-	-	1	1	3	2	4
Hylte	137	1	-	-	-	1	-	-	-	-	1	2	-	-
Kungsbacka	484	2	-	2	-	-	-	-	-	1	1	1	1	2
Laholm	251	2	1	1	-	-	-	1	-	1	1	1	-	-
Varberg	579	5	2	1	1	1	1	-	-	1	1	2	4	1
Västra Götalands län	15 307	44	11	13	6	14	5	6	6	35	43	27	45	73
Ale	213	2	1	-	1	-	-	-	-	-	-	-	-	2
Alingsås	364	1	-	1	-	-	-	-	1	-	1	1	-	-
Bengtsfors	166	1	-	-	-	1	1	-	-	-	-	-	-	-
Bollebygd	60	-	-	-	-	-	-	-	-	-	-	-	-	-
Borås	1 062	4	1	2	1	-	1	1	-	4	4	1	7	6
Dals-Ed	64	-	-	-	-	-	-	-	-	-	-	-	1	-
Essunga	76	-	-	-	-	-	-	-	-	-	1	-	-	-
Falköping	383	-	-	-	-	-	-	-	1	-	-	-	-	3
Färgelanda	84	-	-	-	-	-	-	-	-	-	-	-	-	1
Grästorp	71	-	-	-	-	-	-	-	-	1	-	-	-	-
Gullspång	73	-	-	-	-	-	-	-	-	-	-	-	-	1
Göteborg	4 581	13	3	4	3	3	2	2	2	7	16	17	14	22
Götene	142	-	-	-	-	-	-	-	-	-	-	1	-	-
Herrljunga	94	-	-	-	-	-	-	-	-	-	-	-	-	-
Hjo	87	1	1	-	-	-	-	-	-	-	-	-	-	1
Härryda	206	-	-	-	-	-	1	-	1	2	-	-	-	-
Karlsborg	92	-	-	-	-	-	-	-	-	-	-	-	1	-
Kungälv	319	-	-	-	-	-	-	-	-	2	-	-	-	-
Lerum	227	2	1	-	-	1	-	-	-	-	-	-	-	-
Lidköping	409	-	-	-	-	-	-	-	-	1	2	1	1	2
Lilla Edet	108	-	-	-	-	-	-	-	-	1	-	-	-	1
Lysekil	183	-	-	-	-	-	-	-	-	-	1	-	-	1
Mariestad	279	2	-	1	-	1	-	-	-	1	-	-	2	2
Mark	372	-	-	-	-	-	-	-	-	1	3	-	1	1
Mellerud	121	-	-	-	-	-	-	-	-	-	-	-	-	-
Munkedal	133	-	-	-	-	-	-	-	-	-	1	-	-	-
Mölnådal	493	4	-	2	-	2	-	2	-	1	-	-	-	5
Orust	168	-	-	-	-	-	-	-	-	-	-	-	2	1
Partille	253	2	1	1	-	-	-	-	-	-	1	-	-	2

												Civilstånd ¹			
40-44	45-49	50-54	55-59	60-64	65-69	70-74	75-79	80-84	85-89	90-94	95-	Ogifta	Gifta	Änkl. och änkor	Från- skilda
3	3	3	9	12	5	9	19	23	30	20	14	24	58	59	14
2	1	3	9	8	11	10	22	27	34	29	10	24	61	64	20
6	7	11	27	43	52	56	97	132	140	121	48	81	260	312	100
2	3	1	10	16	16	21	30	26	35	26	6	17	79	72	32
4	7	8	10	21	29	42	55	81	84	78	27	55	146	189	66
2	-	2	6	9	9	17	21	27	26	22	12	10	63	72	14
4	15	17	20	28	33	33	92	96	159	117	57	96	221	288	84
26	39	75	88	146	144	229	392	546	584	398	162	391	968	1 063	471
1	2	3	2	6	4	11	15	31	28	33	12	17	48	74	11
-	-	3	2	3	6	6	6	18	15	14	2	5	29	30	11
1	3	1	4	14	12	24	35	57	66	50	12	41	95	122	27
3	1	4	3	6	5	16	22	30	44	19	10	13	63	71	18
1	1	1	2	7	9	17	14	19	37	19	10	19	51	60	11
-	2	7	3	10	9	13	13	25	19	14	8	13	53	43	16
-	2	2	8	3	10	7	14	18	21	20	7	19	44	41	13
3	3	2	3	5	10	15	17	16	29	22	10	13	48	58	18
3	1	5	4	10	5	18	22	24	39	28	6	29	48	66	26
8	4	8	12	18	19	34	53	90	77	54	17	57	130	163	54
3	1	3	7	15	12	16	36	36	53	35	13	18	116	90	13
1	1	7	10	13	13	27	39	63	73	51	16	27	109	149	32
1	3	2	6	7	7	9	12	31	16	25	5	10	43	55	18
4	2	11	10	11	26	22	40	72	86	48	35	38	131	163	40
-	1	4	2	5	3	8	13	17	25	10	9	12	29	44	13
1	-	2	8	4	6	16	17	21	28	23	11	19	54	56	10
18	22	48	86	115	136	210	339	464	600	445	167	321	925	1 121	332
1	3	3	13	15	21	31	53	76	83	67	24	48	135	165	46
7	7	14	26	46	44	71	107	123	184	157	56	93	308	347	106
-	1	1	1	2	6	12	8	39	35	22	6	18	32	66	21
5	4	10	18	28	27	33	69	83	89	82	28	48	185	183	68
3	1	6	13	5	14	18	29	40	68	30	18	45	80	103	23
2	6	14	15	19	24	45	73	103	141	87	35	69	185	257	68
117	171	317	472	748	903	1 184	1 946	2 899	3 186	2 198	882	2 119	5 149	6 038	2 001
-	5	6	9	13	25	20	21	35	34	29	12	18	92	84	19
3	9	6	13	12	18	27	41	71	80	56	24	47	106	163	48
1	1	-	6	6	7	11	22	26	33	32	19	35	59	64	8
-	-	1	-	2	5	4	5	9	18	11	5	6	19	31	4
7	5	21	21	60	64	95	133	184	224	152	68	136	341	413	172
1	-	1	1	4	7	5	8	10	16	6	4	13	24	22	5
-	1	3	2	4	4	8	8	17	12	11	5	15	28	28	5
4	5	7	6	13	18	28	58	85	84	56	15	55	131	165	32
-	-	3	1	3	5	5	17	22	14	11	2	16	25	31	12
-	-	1	-	4	1	8	9	11	17	13	6	13	19	28	11
1	-	1	1	13	5	4	8	8	17	11	3	12	26	30	5
38	54	115	153	214	267	342	565	851	972	670	245	711	1 364	1 734	772
1	2	2	3	4	4	10	16	27	37	23	12	17	46	68	11
1	1	2	3	-	3	4	14	23	21	15	7	15	28	49	2
-	-	2	1	7	5	5	10	16	18	17	4	11	32	31	13
3	1	8	12	13	17	18	16	42	38	23	11	16	85	78	27
-	1	1	4	4	5	5	6	22	25	13	5	13	33	38	8
1	2	10	11	10	24	24	58	63	62	36	16	30	135	124	30
3	8	3	5	17	10	17	28	38	44	40	12	19	81	106	21
2	5	7	9	17	25	33	55	78	95	53	23	58	146	160	45
-	3	3	3	6	11	15	10	15	22	10	8	18	34	44	12
-	3	6	7	7	13	14	23	29	42	24	13	24	69	74	16
5	3	7	6	18	19	18	36	54	53	37	16	48	96	104	31
4	4	6	9	17	15	25	46	71	73	63	33	55	131	154	32
-	1	2	5	4	6	8	16	27	26	22	4	15	48	50	8
1	1	6	4	9	10	8	18	24	24	17	10	26	44	48	15
3	4	14	19	20	29	33	59	101	104	72	23	60	152	203	78
-	1	5	7	8	12	21	18	31	31	22	9	20	74	57	17
-	3	4	10	10	23	25	36	53	49	28	7	26	94	88	45

2.3.2 (forts.)

Samtliga Storstadsområde Riksområde Län Kommun	Samt- liga	Alder												
		Samt- liga under 1 år	Under 1 dag	1-6 dagar	7-27 dagar	28- 364 dagar	1-4	5-9	10-14	15-19	20-24	25-29	30-34	35-39
Skara	162	-	-	-	-	-	-	-	-	1	-	-	-	-
Skövde	506	-	-	-	-	-	-	-	-	3	1	1	4	4
Sotenäs	113	-	-	-	-	-	-	-	-	-	2	-	-	1
Stenungsund	184	1	-	-	-	1	-	-	-	-	-	-	1	-
Strömstad	143	-	-	-	-	-	-	-	-	2	-	-	1	1
Svenljunga	123	1	-	-	-	1	-	-	-	-	-	1	-	1
Tanum	153	-	-	-	-	-	-	-	-	1	-	-	-	-
Tibro	107	-	-	-	-	-	-	-	-	-	-	-	-	1
Tidaholm	139	-	-	-	-	-	-	-	-	-	-	1	1	-
Tjörn	123	-	-	-	-	-	-	-	-	-	-	-	-	2
Tranemo	133	2	1	1	-	-	-	-	-	-	-	-	-	1
Trollhättan	582	1	-	-	-	1	-	-	1	2	4	1	3	4
Töreboda	131	1	1	-	-	-	-	-	-	1	-	-	-	-
Uddevalla	602	4	1	-	-	3	-	-	-	-	1	2	2	2
Ulricehamn	263	1	-	-	1	-	-	-	-	1	-	-	2	1
Vara	174	-	-	-	-	-	-	-	-	-	1	-	-	1
Värgårda	111	-	-	-	-	-	-	-	-	-	-	-	-	-
Vänersborg	375	-	-	-	-	-	-	1	-	1	1	-	1	2
Ämål	165	-	-	-	-	-	-	-	-	2	1	-	1	1
Öckerö	135	1	-	1	-	-	-	-	-	-	2	-	-	-
Värmlands län	3 312	10	1	3	-	6	2	1	2	11	15	7	8	14
Arvika	348	1	-	-	-	1	-	-	-	2	1	2	2	1
Eda	104	1	-	1	-	-	1	-	-	-	3	-	-	1
Filipstad	182	1	-	-	-	1	-	-	-	-	-	-	1	1
Forshaga	112	-	-	-	-	-	-	-	-	1	-	-	-	-
Grums	112	1	-	-	-	1	-	-	-	-	-	-	1	-
Hagfors	176	-	-	-	-	-	-	-	-	-	1	-	-	1
Hammarö	120	-	-	-	-	-	-	-	-	1	-	-	-	2
Karlstad	846	5	1	2	-	2	1	-	-	1	4	3	3	1
Kil	111	1	-	-	-	1	-	-	1	1	-	-	-	2
Kristinehamn	333	-	-	-	-	-	-	-	1	2	3	-	-	-
Munkfors	71	-	-	-	-	-	-	-	-	1	-	-	-	-
Storfors	73	-	-	-	-	-	-	-	-	-	-	-	-	1
Sunne	176	-	-	-	-	-	-	-	-	1	-	-	-	1
Säffle	226	-	-	-	-	-	-	1	-	-	1	1	-	-
Torsby	195	-	-	-	-	-	-	-	-	1	1	1	-	2
Ärjäng	127	-	-	-	-	-	-	-	-	-	1	-	1	1
Örebro län	3 048	7	1	1	2	3	3	3	2	10	9	5	6	13
Askersund	147	-	-	-	-	-	-	-	1	1	1	-	-	2
Degerfors	135	-	-	-	-	-	-	-	-	3	-	-	1	-
Hallsberg	176	1	-	-	-	1	-	-	-	-	-	-	-	-
Hällefors	106	-	-	-	-	-	-	-	-	-	-	-	-	-
Karlskoga	405	-	-	-	-	-	1	1	-	-	2	1	-	1
Kumla	211	-	-	-	-	-	-	-	-	1	1	-	-	1
Laxå	83	-	-	-	-	-	-	-	-	-	-	-	-	-
Lekeberg	62	-	-	-	-	-	1	-	-	-	-	-	-	-
Lindesberg	334	2	-	-	-	2	-	-	1	-	-	-	1	2
Ljusnarsberg	80	-	-	-	-	-	-	-	-	1	-	-	-	-
Nora	131	-	-	-	-	-	-	1	-	-	1	-	1	-
Örebro	1 178	4	1	1	2	-	1	1	-	4	4	4	3	7
Västmanlands län	2 776	7	-	4	1	2	3	-	2	5	11	7	7	16
Arboga	143	-	-	-	-	-	-	-	1	-	-	-	-	2
Fagersta	158	-	-	-	-	-	-	-	-	-	2	-	-	1
Hallstahammar	175	-	-	-	-	-	-	-	-	1	-	-	2	-
Heby	139	-	-	-	-	-	-	-	-	2	-	-	1	-
Kungsör	89	1	-	1	-	-	-	-	-	-	3	-	-	-
Köping	290	-	-	-	-	-	-	-	-	-	1	1	1	1
Norberg	76	-	-	-	-	-	-	-	-	-	-	-	-	1
Sala	247	2	-	1	-	1	-	-	1	-	-	-	1	1
Skinnskatteberg	57	-	-	-	-	-	-	-	-	-	-	-	-	-
Surahammar	121	-	-	-	-	-	-	-	-	-	-	2	-	-
Västerås	1 281	4	-	2	1	1	3	-	-	2	5	4	2	10

												Civilstånd ¹			
40-44	45-49	50-54	55-59	60-64	65-69	70-74	75-79	80-84	85-89	90-94	95-	Ogifta	Gifta	Änkl. och änkor	Från- skilda
-	1	1	11	6	9	7	21	28	37	27	13	27	57	66	12
8	6	5	14	28	26	45	69	92	108	64	28	63	189	194	60
1	-	3	3	7	9	11	14	19	18	20	5	14	43	44	12
2	2	5	6	7	17	23	26	44	22	17	11	11	76	65	32
2	3	3	3	8	9	13	18	24	23	29	4	16	48	60	19
2	2	2	7	3	9	8	18	22	22	16	9	26	41	45	11
1	2	2	4	5	7	5	21	31	34	31	9	20	54	69	10
-	1	-	5	5	4	7	15	24	24	13	8	12	43	44	8
-	2	1	1	8	8	10	26	14	35	18	14	22	40	65	12
1	-	2	7	10	8	12	22	18	25	11	5	8	47	49	19
1	1	-	1	5	8	5	13	27	29	24	16	16	48	59	10
6	4	12	19	32	26	31	64	117	130	88	37	72	209	237	64
3	1	3	6	7	8	9	12	29	21	25	5	19	37	60	15
5	7	5	22	18	31	59	95	136	112	74	27	76	217	232	77
-	5	4	5	20	12	19	25	44	71	36	17	36	100	100	27
2	2	3	4	13	8	7	27	32	35	31	8	26	54	75	19
-	1	4	1	9	8	13	13	22	25	11	4	20	45	39	7
1	5	7	12	21	24	33	43	70	84	47	22	51	136	140	48
1	3	-	7	7	12	19	26	32	21	23	9	19	57	63	26
2	-	2	3	10	3	8	18	31	25	20	10	17	46	63	9
18	45	54	106	143	183	289	391	629	734	461	189	483	1 016	1 403	410
1	5	5	11	13	19	29	49	51	74	60	22	42	116	150	40
-	-	-	4	5	7	12	15	16	22	12	5	22	29	46	7
2	3	3	8	8	4	18	22	37	41	24	9	28	55	81	18
1	1	2	4	5	8	15	7	22	30	14	2	9	35	53	15
-	2	1	1	7	14	11	10	21	25	14	4	13	44	46	9
1	2	-	5	11	13	12	24	25	42	31	8	17	53	81	25
1	-	3	4	4	7	15	17	23	28	12	3	12	42	49	17
4	14	17	29	35	41	74	85	190	184	104	51	111	270	345	120
-	-	1	1	4	7	5	6	27	32	16	7	19	28	49	15
3	7	4	8	14	16	28	45	63	62	52	25	46	105	132	50
-	1	1	4	2	1	8	9	12	22	7	3	9	16	34	12
1	-	-	5	4	3	4	12	13	21	6	3	8	20	36	9
2	3	2	5	8	13	9	23	34	40	25	10	33	51	73	19
1	4	6	10	7	18	15	22	44	41	39	16	42	62	93	29
1	1	7	5	11	9	20	29	26	45	25	11	48	56	75	16
-	2	2	2	5	3	14	16	25	25	20	10	24	34	60	9
16	34	55	97	155	158	233	370	577	687	431	177	397	1 006	1 281	364
-	1	2	4	10	10	12	13	29	32	25	4	24	49	60	14
-	3	4	2	5	7	12	17	21	36	17	7	16	52	52	15
1	-	3	5	9	12	13	23	37	42	24	6	15	67	73	21
1	-	-	3	8	4	11	13	20	21	16	9	16	31	46	13
-	4	4	10	21	19	30	49	74	106	59	23	43	124	191	47
1	3	6	7	10	7	17	30	41	49	24	13	26	67	94	24
2	1	2	2	9	5	3	11	9	24	11	4	13	27	31	12
-	-	-	2	3	3	5	8	14	14	9	3	14	18	24	6
3	4	4	11	12	14	24	47	64	66	53	26	38	115	147	34
-	-	2	3	6	8	4	7	15	13	12	9	15	22	38	5
1	-	3	6	9	4	8	14	26	35	17	5	13	53	56	9
7	18	25	42	53	65	94	138	227	249	164	68	164	381	469	164
18	34	49	96	156	210	219	329	524	581	373	129	348	951	1 086	391
-	-	1	2	11	12	9	14	27	33	25	6	13	53	66	11
-	3	2	6	12	15	18	12	25	34	21	7	19	49	67	23
-	3	4	6	11	12	13	22	39	34	23	5	20	71	66	18
2	2	3	5	5	12	13	16	21	33	18	6	25	46	53	15
1	1	2	2	4	6	7	12	10	17	17	6	15	24	39	11
-	7	6	11	19	19	29	33	60	59	30	13	41	94	104	51
1	1	2	6	5	5	4	11	14	18	5	3	9	29	27	11
4	1	3	6	10	18	11	31	33	54	54	17	30	79	103	35
-	1	2	2	3	4	3	13	9	7	7	6	15	18	19	5
-	1	2	3	14	13	11	15	16	24	17	3	16	49	45	11
10	14	22	47	62	94	101	150	270	268	156	57	145	439	497	200

2.3.2 (forts.)

Samtliga Storstadsområde Riksområde Län Kommun	Samt- liga	Ålder												
		Samt- liga under 1 år	Under 1 dag	1–6 dagar	7–27 dagar	28– 364 dagar	1–4	5–9	10–14	15–19	20–24	25–29	30–34	35–39
Dalarnas län	3 230	10	2	3	1	4	1	-	2	10	6	8	9	15
Avesta	287	-	-	-	-	-	-	-	-	1	2	-	3	1
Borlänge	489	-	-	-	-	-	-	-	-	2	2	4	2	1
Falun	555	5	1	2	1	1	1	-	-	2	-	-	3	4
Gagnef	111	1	-	-	-	1	-	-	-	1	-	-	-	-
Hedemora	191	-	-	-	-	-	-	-	-	1	-	-	-	3
Leksand	170	-	-	-	-	-	-	-	1	-	-	1	-	-
Ludvika	302	-	-	-	-	-	-	-	-	1	-	-	-	2
Malung	139	-	-	-	-	-	-	-	-	1	-	-	-	1
Mora	239	-	-	-	-	-	-	-	-	-	1	1	-	-
Orsa	107	-	-	-	-	-	-	-	-	-	-	-	-	-
Rättvik	172	-	-	-	-	-	-	-	-	1	-	-	-	1
Smedjebacken	133	-	-	-	-	-	-	-	-	-	1	1	1	-
Säter	111	1	-	-	-	1	-	-	-	-	-	-	-	-
Vansbro	104	2	1	1	-	-	-	-	-	-	-	-	-	1
Älvdalen	120	1	-	-	-	1	-	-	-	-	1	-	1	1
Gävleborgs län	3 416	11	3	1	2	5	5	5	-	6	13	9	10	19
Bollnäs	341	1	-	-	1	-	1	-	-	-	1	-	-	3
Gävle	979	5	1	-	-	4	1	1	-	1	7	4	5	8
Höfors	167	-	-	-	-	-	-	-	-	-	-	-	-	1
Hudiksvall	447	-	-	-	-	-	-	1	-	-	1	1	1	2
Ljusdal	263	-	-	-	-	-	2	2	-	-	2	1	1	1
Nordanstig	128	-	-	-	-	-	-	-	-	1	1	1	-	-
Ockelbo	93	-	-	-	-	-	-	-	-	1	-	-	1	-
Ovanåker	163	1	1	-	-	-	-	-	-	1	-	1	-	2
Sandviken	455	2	-	-	1	1	1	-	-	2	1	1	1	2
Söderhamn	380	2	1	1	-	-	-	1	-	-	-	-	-	1
Västernorrlands län	3 037	14	3	2	1	8	-	2	-	1	5	8	10	11
Härnösand	325	2	-	-	1	1	-	-	-	-	-	-	1	1
Kramfors	362	-	-	-	-	-	-	-	-	-	1	1	1	2
Sollefteå	338	-	-	-	-	-	-	-	-	-	-	-	-	-
Sundsvall	996	7	3	-	-	4	-	2	-	1	1	5	6	5
Timrå	202	-	-	-	-	-	-	-	-	-	1	-	-	-
Ånge	168	3	-	1	-	2	-	-	-	-	1	1	-	-
Örnsköldsvik	646	2	-	1	-	1	-	-	-	-	1	1	2	3
Jämtlands län	1 584	7	3	2	2	-	-	-	4	3	5	2	2	5
Berg	126	-	-	-	-	-	-	-	-	1	-	-	-	-
Bräcke	104	-	-	-	-	-	-	-	-	2	-	-	-	2
Härjedalen	155	2	1	-	1	-	-	-	-	-	1	-	1	-
Krokom	164	-	-	-	-	-	-	-	-	-	-	-	-	1
Ragunda	86	-	-	-	-	-	-	-	-	-	-	-	-	-
Strömsund	209	1	-	1	-	-	-	-	-	2	-	-	-	-
Åre	120	1	-	1	-	-	-	-	1	-	1	-	-	-
Östersund	620	3	2	-	1	-	-	-	-	1	3	2	1	2
Västerbottens län	2 553	3	-	-	-	3	2	1	1	6	6	7	6	10
Bjurholm	39	-	-	-	-	-	-	1	-	-	-	-	-	-
Dorotea	48	-	-	-	-	-	-	-	-	-	-	-	-	-
Lycksele	139	-	-	-	-	-	-	-	-	-	-	-	-	-
Malå	52	-	-	-	-	-	-	-	-	-	1	-	-	1
Nordmaling	80	-	-	-	-	-	1	-	-	1	-	-	-	-
Norsjö	53	-	-	-	-	-	-	-	-	1	-	-	-	-
Robertsfors	87	-	-	-	-	-	-	-	-	-	1	-	-	-
Skellefteå	829	1	-	-	-	1	-	-	-	3	3	2	2	1
Sorsele	54	-	-	-	-	-	-	-	-	-	-	-	-	-
Storuman	89	-	-	-	-	-	-	-	-	-	-	-	2	1
Umeå	744	1	-	-	-	1	1	-	1	1	1	5	2	6
Vilhelmina	109	-	-	-	-	-	-	-	-	-	-	-	-	1
Vindeln	79	-	-	-	-	-	-	-	-	-	-	-	-	-
Vännäs	90	-	-	-	-	-	-	-	-	-	-	-	-	-
Åsele	61	1	-	-	-	1	-	-	-	-	-	-	-	-

												Civilstånd ¹			
40-44	45-49	50-54	55-59	60-64	65-69	70-74	75-79	80-84	85-89	90-94	95-	Ogifta	Gifta	Änkl. och änkor	Från- skilda
15	31	57	93	157	181	263	415	596	740	453	168	397	1 077	1 352	404
1	3	7	11	14	11	18	51	60	64	34	6	33	91	117	46
4	3	10	17	24	36	35	62	85	112	75	15	51	190	187	61
2	6	7	13	38	26	41	70	106	122	79	30	66	190	229	70
-	-	3	3	5	5	12	15	24	18	15	9	14	53	37	7
2	3	3	6	7	8	19	17	33	46	30	13	21	55	91	24
-	2	2	3	7	9	14	12	40	42	27	10	20	56	81	13
3	7	4	7	12	29	23	35	51	69	40	19	41	94	121	46
-	-	1	3	4	13	12	22	28	40	11	3	22	42	58	17
2	1	7	9	10	9	23	31	37	66	32	10	31	86	95	27
-	-	3	2	3	3	12	17	24	21	12	10	16	22	52	17
-	3	1	6	9	8	9	27	24	50	22	11	17	61	70	24
1	-	4	3	8	9	15	7	24	27	20	12	13	39	66	15
-	1	2	5	5	4	10	15	21	20	19	8	12	34	48	17
-	1	2	2	7	5	10	13	14	17	23	7	15	31	48	10
-	1	1	3	4	6	10	21	25	26	14	5	25	33	52	10
26	38	61	114	169	200	285	456	705	708	419	157	491	1 121	1 350	454
3	4	5	13	18	19	23	53	67	69	43	18	48	116	128	49
8	13	20	32	55	52	89	119	205	184	127	43	152	321	367	139
1	3	3	3	8	12	17	26	32	30	24	7	12	59	67	29
3	3	6	22	17	26	41	57	93	104	55	14	67	143	177	60
2	2	4	4	9	10	18	43	61	69	23	9	42	78	112	31
-	4	1	8	9	12	11	14	13	35	13	5	22	42	50	14
-	2	2	4	6	4	9	16	20	14	8	6	16	34	32	11
1	-	1	6	7	10	12	14	41	39	19	8	20	52	74	17
5	4	12	15	15	33	36	60	93	85	60	27	61	149	188	57
3	3	7	7	25	22	29	54	80	79	47	20	51	127	155	47
18	27	55	97	157	179	258	398	637	613	391	156	410	1 017	1 218	392
1	3	9	12	17	16	23	37	67	74	42	20	32	102	157	34
1	3	5	14	19	17	32	49	72	68	52	25	54	118	149	41
2	1	10	12	13	21	32	49	70	64	46	18	58	103	136	41
9	12	16	30	60	67	84	118	213	202	115	43	136	335	363	162
-	4	4	9	12	12	20	19	46	32	34	9	17	66	86	33
3	1	2	6	5	11	12	23	33	41	19	7	28	55	61	24
2	3	9	14	31	35	55	103	136	132	83	34	85	238	266	57
11	21	29	50	75	90	126	197	325	317	234	81	307	441	651	185
-	5	1	3	8	8	14	15	27	26	12	6	34	36	43	13
-	1	1	6	5	8	9	14	19	21	12	4	22	24	39	19
1	1	-	2	5	6	12	17	26	39	31	11	36	48	61	10
2	4	4	3	5	8	16	17	45	28	23	8	35	40	69	20
2	-	1	3	6	1	6	7	13	22	18	7	20	17	43	6
2	3	4	6	8	12	18	27	45	30	37	14	42	52	94	21
1	-	2	2	5	5	11	16	30	25	15	5	24	30	48	18
3	7	16	25	33	42	40	84	120	126	86	26	94	194	254	78
17	23	50	77	115	155	250	335	499	549	324	117	379	810	1 101	263
-	-	-	2	1	3	4	4	6	12	4	2	8	13	17	1
-	-	-	-	5	1	3	5	11	13	6	4	12	9	19	8
2	-	2	2	7	7	15	13	38	34	17	2	15	43	60	21
-	-	1	1	2	6	4	8	12	9	6	1	12	15	19	6
-	-	2	3	3	5	4	9	16	18	14	4	8	27	43	2
-	-	-	2	3	2	5	9	9	5	13	4	11	13	26	3
1	-	3	6	3	3	11	7	16	16	17	3	14	29	40	4
5	11	15	26	32	54	72	114	168	193	88	39	121	279	361	68
-	-	1	1	6	1	7	6	5	14	9	4	11	12	28	3
-	-	1	4	2	7	11	11	18	16	12	4	18	30	32	9
7	8	18	22	39	48	81	98	137	145	89	34	101	244	302	97
-	3	3	4	1	8	10	16	25	23	11	4	20	28	48	13
1	1	-	-	5	2	6	9	16	24	10	5	8	21	39	11
1	-	3	4	6	7	7	15	14	14	13	6	13	31	38	8
-	-	1	-	-	1	10	11	8	13	15	1	7	16	29	9

2.3.2 (forts.)

Samtliga Storstadsområde Riksområde Län Kommun	Samt- liga	Ålder												
		Samt- liga under 1 år	Under 1 dag	1-6 dagar	7-27 dagar	28- 364 dagar	1-4	5-9	10-14	15-19	20-24	25-29	30-34	35-39
Norrbottnens län	2 730	7	2	2	2	1	5	2	3	3	10	7	4	13
Arjeplog	47	-	-	-	-	-	-	-	-	-	-	1	-	-
Arvidsjaur	110	-	-	-	-	-	-	-	-	1	-	-	-	-
Boden	315	1	-	-	-	1	1	-	-	-	1	-	-	1
Gällivare	231	1	1	-	-	-	-	-	-	-	1	1	1	2
Haparanda	125	1	-	1	-	-	-	-	-	-	3	-	-	1
Jokkmokk	65	-	-	-	-	-	-	-	-	-	-	-	-	1
Kalix	216	-	-	-	-	-	-	-	1	-	2	-	-	1
Kiruna	207	1	1	-	-	-	1	-	-	1	1	1	-	2
Luleå	585	1	-	-	1	-	1	1	1	-	-	1	2	4
Pajala	130	1	-	-	1	-	-	-	-	-	-	-	-	-
Piteå	406	1	-	1	-	-	-	1	-	-	2	3	1	1
Ålvsbyn	125	-	-	-	-	-	1	-	1	1	-	-	-	-
Överkalix	76	-	-	-	-	-	-	-	-	-	-	-	-	-
Övertorneå	92	-	-	-	-	-	1	-	-	-	-	-	-	-

											Civilstånd ¹				
40-44	45-49	50-54	55-59	60-64	65-69	70-74	75-79	80-84	85-89	90-94	95-	Ogifta	Gifta	Änkl. och änkor	Från- skilda
15	28	40	107	131	188	241	387	526	576	318	119	415	904	1 099	312
-	1	2	2	2	3	3	4	11	9	8	1	7	17	17	6
1	-	1	4	6	5	6	17	26	26	14	3	27	31	44	8
1	1	4	16	22	13	18	34	69	72	47	14	39	97	141	38
3	5	4	8	9	15	21	44	39	41	23	13	52	66	86	27
-	5	4	6	7	14	17	14	21	24	7	1	28	34	37	26
-	-	-	3	5	3	7	8	12	13	8	5	9	23	25	8
3	1	-	9	6	13	14	30	49	46	33	8	24	76	94	22
1	1	4	9	9	19	16	27	55	40	14	5	31	71	87	18
3	10	6	32	31	43	63	83	89	127	62	25	83	201	220	81
-	-	2	1	7	11	12	22	27	32	13	2	27	45	46	12
2	4	8	15	18	28	41	61	64	86	49	21	47	147	168	44
-	-	2	1	4	9	14	17	27	20	18	10	13	42	56	14
1	-	-	-	3	6	5	9	22	20	9	1	11	25	35	5
-	-	3	1	2	6	4	17	15	20	13	10	17	29	43	3

2.3.2 (forts.)

Män Storstadsområde Riksområde Län Kommun	Samt- liga	Ålder												
		Samt- liga under 1 år	Under 1 dag	1–6 dagar	7–27 dagar	28– 364 dagar	1–4	5–9	10–14	15–19	20–24	25–29	30–34	35–39
Riket	44 177	165	40	37	26	62	34	30	35	125	185	173	182	286
Storstadsområden														
Stor-Stockholm	7 432	45	12	10	7	16	4	7	2	21	41	38	51	68
Stor-Göteborg	3 740	17	4	7	2	4	2	3	3	11	12	15	8	24
Stor-Malmö	2 617	5	2	1	1	1	3	-	5	4	16	10	24	16
Stockholm	7 432	45	12	10	7	16	4	7	2	21	41	38	51	68
Riksområden														
Östra mellansverige	7 392	21	4	3	4	10	6	6	6	20	34	27	21	39
Småland med öarna	4 368	16	2	6	3	5	7	2	7	12	17	14	12	28
Sydsverige	6 388	13	3	5	2	3	5	1	6	16	24	23	35	41
Västsverige	8 820	31	12	9	4	6	3	6	3	31	32	31	33	54
Norra mellansverige	4 887	18	2	2	3	11	4	5	4	16	21	19	15	32
Mellersta norrland	2 284	12	3	-	2	7	-	1	4	3	7	9	9	9
Övre norrland	2 606	9	2	2	1	4	5	2	3	6	9	12	6	15
Stockholms län	7 432	45	12	10	7	16	4	7	2	21	41	38	51	68
Botkyrka	259	1	-	-	-	1	-	-	-	2	1	1	1	3
Danderyd	114	-	-	-	-	-	-	-	1	-	-	-	1	1
Ekerö	63	-	-	-	-	-	-	1	-	-	-	-	-	-
Haninge	222	2	-	-	-	2	-	-	-	-	4	1	1	1
Huddinge	300	5	1	1	-	3	1	1	-	3	6	1	1	2
Järfälla	243	1	1	-	-	-	-	-	-	-	4	-	-	2
Lidingö	166	2	-	1	1	-	-	-	-	1	1	-	-	3
Nacka	274	3	1	-	-	2	-	-	-	2	1	2	1	2
Norttälje	318	1	-	-	-	1	-	-	-	-	1	2	2	1
Nykvarn	25	-	-	-	-	-	-	-	-	-	-	1	1	-
Nynäshamn	125	2	-	1	1	-	-	-	-	1	-	-	1	3
Salem	32	-	-	-	-	-	-	-	-	-	-	-	-	1
Sigtuna	151	-	-	-	-	-	-	-	-	-	-	2	2	2
Sollentuna	176	1	-	-	-	1	-	-	-	2	-	1	2	3
Solna	269	-	-	-	-	-	-	1	-	-	1	-	2	3
Stockholm	3 298	21	7	6	3	5	1	2	-	4	11	20	31	28
Sundbyberg	161	1	-	1	-	-	-	-	-	-	-	2	1	1
Södertälje	336	-	-	-	-	-	-	-	-	1	5	-	2	1
Tyresö	137	1	1	-	-	-	-	1	-	2	1	1	-	2
Täby	227	1	-	-	-	1	-	-	-	-	2	1	-	-
Upplands Väsby	127	2	1	-	1	-	1	-	-	1	1	-	2	4
Upplands-Bro	65	-	-	-	-	-	-	-	-	1	-	1	-	1
Vallentuna	87	-	-	-	-	-	-	-	-	1	-	-	-	1
Vaxholm	29	-	-	-	-	-	-	-	-	-	-	1	-	-
Värmdö	112	1	-	-	1	-	1	-	1	-	1	1	-	2
Österåker	116	-	-	-	-	-	-	1	-	-	1	-	-	1
Uppsala län	1 196	5	1	-	2	2	1	2	1	4	5	8	2	9
Enköping	195	-	-	-	-	-	-	-	-	-	-	1	1	2
Häbo	46	-	-	-	-	-	-	-	1	-	-	2	-	1
Knivsta	31	-	-	-	-	-	-	-	-	-	-	-	-	-
Tierp	120	-	-	-	-	-	1	-	-	-	-	-	-	1
Uppsala	626	5	1	-	2	2	-	2	-	3	4	4	1	3
Älvkarleby	51	-	-	-	-	-	-	-	-	1	1	-	-	-
Östhammar	127	-	-	-	-	-	-	-	-	-	-	1	-	2
Södermanlands län	1 382	5	-	1	1	3	-	-	1	3	5	7	6	6
Eskilstuna	458	1	-	-	-	1	-	-	-	-	1	4	1	2
Flen	107	-	-	-	-	-	-	-	-	-	-	1	1	-
Gnesta	56	-	-	-	-	-	-	-	-	1	-	-	-	-
Katrineholm	178	1	-	-	1	-	-	-	-	-	-	-	3	-
Nyköping	273	2	-	1	-	1	-	-	-	1	2	1	-	2
Oxelösund	75	-	-	-	-	-	-	-	-	1	-	1	-	-
Strängnäs	151	1	-	-	-	1	-	-	-	-	-	-	1	1
Trosa	36	-	-	-	-	-	-	-	1	-	1	-	-	1
Vingåker	48	-	-	-	-	-	-	-	-	-	1	-	-	-
Östergötlands län	1 955	7	2	1	-	4	3	2	3	3	11	6	6	8
Boxholm	35	-	-	-	-	-	-	-	-	-	1	-	-	-
Finspång	112	-	-	-	-	-	-	-	1	-	1	1	-	1
Kinda	64	-	-	-	-	-	-	-	-	-	1	-	-	1
Linköping	554	3	1	-	-	2	1	2	2	-	3	3	2	1

												Civilstånd ²			
40-44	45-49	50-54	55-59	60-64	65-69	70-74	75-79	80-84	85-89	90-94	95-	Ogifta	Gifta	Änkl. och änkor	Frånskilda
436	608	1 108	1 834	2 802	3 322	4 367	6 297	8 659	8 131	4 215	1 183	7 537	20 719	9 755	6 166
81	121	219	386	557	624	744	984	1 382	1 247	638	172	1 283	3 425	1 501	1 223
36	60	116	166	233	304	349	566	737	652	337	89	629	1 690	838	583
39	46	79	95	168	186	273	390	488	475	235	60	390	1 280	560	387
81	121	219	386	557	624	744	984	1 382	1 247	638	172	1 283	3 425	1 501	1 223
92	99	183	314	477	566	691	982	1 474	1 396	721	217	1 163	3 546	1 667	1 016
38	52	115	142	263	302	428	639	844	849	462	119	780	2 111	993	484
71	93	167	240	396	470	667	918	1 227	1 151	655	169	963	3 090	1 423	912
75	118	231	355	524	640	829	1 321	1 757	1 636	855	255	1 479	4 165	1 968	1 208
36	72	96	191	292	344	489	708	978	963	457	127	884	2 199	1 113	691
21	26	46	95	138	163	222	337	486	412	222	62	462	991	511	320
22	27	51	111	155	213	297	408	511	477	205	62	523	1 192	579	312
81	121	219	386	557	624	744	984	1 382	1 247	638	172	1 283	3 425	1 501	1 223
4	5	8	16	33	32	38	40	26	32	13	3	43	125	43	48
-	2	1	3	6	7	10	13	17	28	21	3	5	65	27	17
-	-	4	3	1	3	9	8	11	12	9	2	7	40	9	7
4	2	5	8	28	27	31	28	35	28	14	3	31	105	31	55
1	8	15	13	29	30	34	41	40	42	20	7	54	136	52	58
3	2	5	16	20	32	28	29	50	32	17	2	37	132	38	36
-	-	3	4	8	4	10	20	40	44	16	10	17	90	35	24
1	4	8	19	31	20	27	48	36	43	19	7	48	132	48	46
4	4	8	14	21	21	29	40	77	55	30	8	50	137	88	43
1	1	3	2	2	2	4	1	2	2	1	2	6	11	5	3
1	5	2	6	8	17	9	20	13	22	14	1	20	63	26	16
-	-	-	1	1	3	9	5	6	3	3	-	5	17	7	3
2	1	4	7	11	12	21	18	32	26	10	1	18	76	31	26
1	4	3	9	20	16	19	23	38	19	12	3	23	100	28	25
1	3	8	18	17	18	25	31	60	63	13	5	50	127	55	37
36	51	100	175	212	217	285	434	655	607	321	87	661	1 376	713	548
6	2	4	4	9	15	15	21	35	23	18	4	30	61	32	38
7	8	16	21	21	44	41	46	57	39	23	4	50	161	63	62
2	2	3	7	9	20	17	21	23	14	7	4	21	69	24	23
1	3	1	9	19	21	25	28	39	46	27	4	19	130	49	29
1	2	6	7	12	11	18	10	22	15	8	4	26	61	25	15
-	1	3	2	10	11	7	6	12	5	2	3	8	32	11	14
-	2	3	6	4	9	10	12	16	16	6	1	11	48	16	12
3	-	-	4	2	3	6	1	1	4	3	1	6	15	3	5
2	5	4	3	11	17	8	20	18	10	6	1	24	54	15	19
-	4	2	9	12	12	9	20	21	17	5	2	13	62	27	14
12	13	31	56	74	89	121	161	224	211	132	35	205	597	235	159
2	5	3	9	9	14	27	21	36	40	19	6	31	94	41	29
-	1	1	1	7	9	3	4	4	9	2	1	9	24	6	7
1	1	-	1	7	5	3	4	5	2	2	-	6	18	3	4
-	1	5	5	6	3	14	16	21	26	17	4	26	61	23	10
5	5	17	33	35	44	63	89	118	100	75	20	98	318	125	85
-	-	2	2	6	3	4	7	7	12	4	2	7	19	18	7
4	-	3	5	4	11	7	20	33	22	13	2	28	63	19	17
25	23	37	69	88	100	144	186	261	274	103	39	210	658	308	206
9	9	12	25	31	33	51	65	86	90	31	7	66	224	86	82
-	2	5	4	7	12	11	17	24	11	9	3	18	52	22	15
1	-	2	1	3	4	9	6	8	14	6	1	7	26	12	11
6	2	2	9	12	6	18	23	33	44	10	9	23	89	47	19
2	7	8	9	12	23	33	37	42	50	30	12	50	121	64	38
3	-	3	4	7	10	4	7	22	11	1	1	10	37	17	11
3	-	4	12	11	7	11	18	25	38	14	5	22	66	40	23
-	1	-	5	2	3	2	5	6	8	1	-	7	19	5	5
1	2	1	-	3	2	5	8	15	8	1	1	7	24	15	2
30	22	42	76	129	141	161	260	435	354	200	56	277	961	461	256
1	1	-	3	2	2	1	5	9	5	4	1	9	11	12	3
1	4	2	8	9	5	9	10	19	29	8	4	15	57	29	11
2	-	-	1	7	3	4	16	11	10	6	2	13	28	16	7
9	11	8	21	42	26	50	63	131	110	53	13	87	282	119	66

2.3.2 (forts.)

Män Storstadsområde Riksområde Län Kommun	Samt- liga	Ålder												
		Samt- liga under 1 år	Under 1 dag	1-6 dagar	7-27 dagar	28- 364 dagar	1-4	5-9	10-14	15-19	20-24	25-29	30-34	35-39
Mjölby	125	-	-	-	-	-	-	-	-	1	-	-	-	-
Motala	206	-	-	-	-	-	1	-	-	-	1	-	-	-
Norrköping	600	3	-	1	-	2	-	-	-	-	4	2	4	3
Söderköping	48	-	-	-	-	-	1	-	-	1	-	-	-	-
Vadstena	46	-	-	-	-	-	-	-	-	1	-	-	-	-
Valdemarsvik	60	-	-	-	-	-	-	-	-	-	-	-	-	-
Ydre	25	-	-	-	-	-	-	-	-	-	-	-	-	-
Åtvidaberg	52	1	1	-	-	-	-	-	-	-	-	-	-	2
Ödeshög	28	-	-	-	-	-	-	-	-	-	-	-	-	-
Jönköpings län	1 714	6	1	3	-	2	2	-	2	4	9	6	4	8
Aneby	38	-	-	-	-	-	1	-	-	-	-	-	-	-
Eksjö	100	-	-	-	-	-	-	-	-	-	-	-	-	-
Gislaved	165	-	-	-	-	-	-	-	1	2	1	-	-	3
Gnosjö	47	-	-	-	-	-	-	-	-	-	-	-	1	1
Habo	30	-	-	-	-	-	-	-	-	-	1	-	-	-
Jönköping	556	2	-	2	-	-	-	-	-	1	2	2	1	2
Mullsjö	26	-	-	-	-	-	1	-	-	-	-	-	-	-
Nässjö	177	-	-	-	-	-	-	-	1	-	1	-	1	-
Sävsjö	80	1	1	-	-	-	-	-	-	-	1	-	-	-
Tranås	113	-	-	-	-	-	-	-	-	-	1	1	-	-
Vaggeryd	60	-	-	-	-	-	-	-	-	-	-	-	-	1
Vetlanda	148	-	-	-	-	-	-	-	-	-	2	2	1	-
Värnamo	174	3	-	1	-	2	-	-	-	1	-	1	-	1
Kronobergs län	920	4	-	1	1	2	1	2	2	3	7	4	1	7
Alvesta	109	1	-	1	-	-	-	-	-	-	1	1	-	1
Lessebo	49	-	-	-	-	-	-	-	-	1	-	-	-	-
Ljungby	156	1	-	-	-	1	-	-	2	1	1	-	-	1
Markaryd	50	-	-	-	-	-	-	-	-	-	-	-	-	1
Tingsryd	106	-	-	-	-	-	-	-	-	1	-	1	-	2
Uppvidinge	60	-	-	-	-	-	-	-	-	-	1	-	-	-
Växjö	305	2	-	-	1	1	1	2	-	-	4	2	1	2
Älmhult	85	-	-	-	-	-	-	-	-	-	-	-	-	-
Kalmar län	1 425	6	1	2	2	1	3	-	3	4	1	4	3	12
Borgholm	90	-	-	-	-	-	-	-	2	-	1	-	-	-
Emmaboda	79	-	-	-	-	-	-	-	-	-	-	-	-	2
Hultsfred	93	-	-	-	-	-	-	-	-	-	-	1	-	-
Högsby	46	-	-	-	-	-	-	-	-	-	-	-	-	1
Kalmar	296	4	1	1	2	-	-	-	-	-	-	2	-	2
Mönsterås	87	1	-	1	-	-	-	-	-	-	-	-	-	-
Mörbylånga	97	-	-	-	-	-	1	-	-	1	-	-	-	-
Nybro	133	-	-	-	-	-	-	-	-	2	-	-	-	2
Oskarshamn	156	-	-	-	-	-	1	-	-	-	-	-	-	1
Torsås	44	-	-	-	-	-	-	-	1	-	-	-	-	-
Vimmerby	82	-	-	-	-	-	-	-	-	-	-	-	1	1
Västervik	222	1	-	-	-	1	1	-	-	1	-	1	2	3
Gotlands län	309	-	-	-	-	-	1	-	-	1	-	-	4	1
Gotland	309	-	-	-	-	-	1	-	-	1	-	-	4	1
Blekinge län	806	1	-	1	-	-	-	-	-	4	3	2	1	6
Karlshamn	151	1	-	1	-	-	-	-	-	1	-	-	-	1
Karlskrona	322	-	-	-	-	-	-	-	-	2	1	1	-	2
Olofström	69	-	-	-	-	-	-	-	-	-	1	-	-	-
Ronneby	169	-	-	-	-	-	-	-	-	1	1	1	1	1
Sölvesborg	95	-	-	-	-	-	-	-	-	-	-	-	-	2
Skåne län	5 582	12	3	4	2	3	5	1	6	12	21	21	34	35
Bjuv	72	1	-	1	-	-	-	-	-	-	-	-	-	1
Bromölla	54	1	-	-	-	1	-	-	-	-	-	-	-	-
Burlöv	70	-	-	-	-	-	-	-	-	1	1	1	1	-
Båstad	66	-	-	-	-	-	-	-	-	-	-	-	-	1
Eslöv	129	-	-	-	-	-	-	-	-	-	2	-	1	3
Helsingborg	654	4	1	1	1	1	-	-	-	3	1	1	3	5
Hässleholm	269	-	-	-	-	-	-	-	-	2	1	2	1	2
Höganäs	129	-	-	-	-	-	-	-	-	-	-	-	-	-
Hörby	76	-	-	-	-	-	-	-	1	-	-	1	1	-

												Civilstånd ¹			
40-44	45-49	50-54	55-59	60-64	65-69	70-74	75-79	80-84	85-89	90-94	95-	Ogifta	Gifta	Änkl. och änkor	Från- skilda
1	1	4	1	11	11	10	15	32	22	14	2	14	65	29	17
4	3	9	4	10	19	9	26	56	36	21	7	24	105	45	32
11	-	10	25	34	56	56	93	119	101	62	17	75	297	140	88
-	-	6	1	3	5	1	5	10	4	8	3	5	26	13	4
1	1	-	3	-	4	6	4	7	15	4	-	7	22	16	1
-	1	1	5	6	2	5	8	10	8	11	3	12	27	13	8
-	-	2	-	2	2	2	2	8	2	3	2	3	9	9	4
-	-	-	2	2	5	8	8	12	8	2	2	9	18	13	12
-	-	-	2	1	1	-	5	11	4	4	-	4	14	7	3
16	22	39	51	96	114	172	257	352	333	172	49	277	872	391	174
-	-	3	1	1	-	3	5	11	9	3	1	8	20	7	3
3	1	1	1	7	3	11	20	25	20	6	2	11	57	21	11
3	1	5	7	9	13	14	25	33	27	19	2	32	75	35	23
-	1	-	2	2	4	7	6	8	9	6	-	9	26	9	3
-	-	1	3	2	3	3	6	4	4	2	1	5	18	5	2
5	5	9	12	37	44	61	81	120	107	54	11	63	309	122	62
-	-	-	1	3	-	1	5	4	6	4	1	2	15	9	-
1	3	5	9	8	6	12	27	37	44	16	6	26	95	40	16
1	-	1	2	2	6	11	15	10	17	10	3	23	34	16	7
-	2	5	2	4	10	8	17	28	22	7	6	16	51	32	14
1	3	2	1	3	2	2	6	11	11	13	4	15	27	14	4
-	4	2	5	8	12	15	21	26	28	14	8	27	59	47	15
2	2	5	5	10	11	24	23	35	29	18	4	40	86	34	14
5	16	25	20	53	69	88	134	161	189	98	31	194	428	206	92
-	4	3	3	8	10	9	17	27	17	4	3	24	52	17	16
-	-	-	1	3	3	4	8	12	8	8	1	5	28	15	1
2	1	7	4	6	16	17	23	30	28	13	3	39	81	26	10
-	-	-	-	3	4	7	6	9	11	6	3	8	17	14	11
-	-	1	2	6	5	11	18	21	24	14	-	29	48	20	9
-	-	1	2	5	3	5	4	8	21	5	5	12	19	23	6
3	10	11	6	18	25	28	40	40	61	37	12	58	138	75	34
-	1	2	2	4	3	7	18	14	19	11	4	19	45	16	5
13	13	46	58	89	90	142	213	260	269	167	29	253	681	320	171
-	3	4	3	5	5	6	18	11	17	12	3	21	40	17	12
-	-	5	4	4	4	7	13	16	11	12	1	19	43	11	6
1	2	1	2	8	9	17	13	16	19	3	1	19	45	17	12
1	-	-	-	5	3	5	5	11	5	10	-	13	18	11	4
4	3	10	6	18	20	23	50	60	56	29	9	45	148	69	34
1	-	4	5	6	5	8	17	17	14	8	1	16	43	17	11
1	-	-	7	10	3	11	15	20	17	10	1	16	46	22	13
-	1	6	4	6	7	7	20	26	35	11	6	22	61	35	15
2	1	10	9	12	10	22	20	19	27	21	1	23	73	35	25
1	1	1	2	3	1	7	4	10	5	7	1	10	21	8	5
-	1	1	4	5	6	3	7	19	18	15	1	9	42	24	7
2	1	4	12	7	17	26	31	35	45	29	4	40	101	54	27
4	1	5	13	25	29	26	35	71	58	25	10	56	130	76	47
4	1	5	13	25	29	26	35	71	58	25	10	56	130	76	47
5	12	21	28	44	65	98	116	155	137	84	24	133	403	171	99
1	3	6	4	6	14	13	16	36	21	21	7	23	70	39	19
1	5	5	9	18	23	39	48	69	66	26	7	49	173	67	33
-	1	1	7	5	6	14	10	7	12	4	1	17	34	10	8
1	2	6	5	8	15	21	26	29	23	21	7	27	78	38	26
2	1	3	3	7	7	11	16	14	15	12	2	17	48	17	13
66	81	146	212	352	405	569	802	1 072	1 014	571	145	830	2 687	1 252	813
-	2	2	8	5	6	9	10	14	9	5	-	14	35	12	11
1	-	-	-	4	6	4	8	15	6	7	2	6	27	8	13
-	1	3	4	4	8	8	9	14	8	6	1	13	37	14	6
1	-	-	3	3	6	7	7	14	15	4	5	10	40	14	2
2	1	4	4	9	7	19	13	30	22	9	3	22	50	32	25
4	13	20	20	46	60	60	102	115	112	68	17	90	309	139	116
-	1	5	8	22	21	25	33	49	56	29	12	49	116	69	35
-	2	2	7	6	7	14	23	31	23	10	4	12	73	32	12
-	1	2	4	6	1	14	7	18	11	6	3	14	27	16	19

2.3.2 (forts.)

Män Storstadsområde Riksområde Län Kommun	Samt- liga	Ålder												
		Samt- liga under 1 år	Under 1 dag	1–6 dagar	7–27 dagar	28– 364 dagar	1–4	5–9	10–14	15–19	20–24	25–29	30–34	35–39
Höör	73	-	-	-	-	-	-	-	1	-	3	-	-	-
Klippan	85	-	-	-	-	-	1	-	-	-	-	-	-	1
Kristianstad	341	-	-	-	-	-	-	1	-	-	1	1	2	1
Kävlinge	106	-	-	-	-	-	-	-	-	-	-	1	2	2
Landskrona	227	-	-	-	-	-	1	-	-	1	-	1	-	2
Lomma	81	-	-	-	-	-	-	-	1	1	-	-	1	1
Lund	287	-	-	-	-	-	1	-	-	-	2	1	3	2
Malmö	1 332	2	1	1	-	-	2	-	1	1	5	7	13	6
Osby	77	1	-	1	-	-	-	-	-	-	1	-	-	-
Perstorp	35	-	-	-	-	-	-	-	-	-	-	-	-	-
Simrishamn	153	-	-	-	-	-	-	-	-	1	-	1	-	2
Sjöbo	78	-	-	-	-	-	-	-	-	-	-	-	-	-
Skurup	67	2	1	-	1	-	-	-	-	-	-	-	-	-
Staffanstorps	70	-	-	-	-	-	-	-	-	-	-	-	-	1
Svalöv	52	-	-	-	-	-	-	-	-	-	-	2	-	1
Svedala	68	-	-	-	-	-	-	-	-	-	1	-	1	-
Tomelilla	79	-	-	-	-	-	-	-	-	-	-	-	2	1
Trelleborg	210	1	-	-	-	1	-	-	-	-	1	-	1	1
Vellinge	124	-	-	-	-	-	-	-	2	1	1	-	1	-
Ystad	152	-	-	-	-	-	-	-	-	1	-	-	1	-
Åstorp	61	-	-	-	-	-	-	-	-	-	-	-	-	1
Ängelholm	180	-	-	-	-	-	-	-	-	-	1	1	-	1
Örkelljunga	51	-	-	-	-	-	-	-	-	-	-	-	-	-
Östra Göinge	74	-	-	-	-	-	-	-	-	-	-	1	-	-
Hallands län	1 334	9	4	3	1	1	-	2	-	4	6	10	4	7
Falkenberg	203	-	-	-	-	-	-	1	-	-	1	1	-	1
Halmstad	406	1	1	-	-	-	-	-	-	1	1	3	1	4
Hylte	71	1	-	-	-	1	-	-	-	-	1	2	-	-
Kungsbacka	242	1	-	1	-	-	-	-	-	1	1	1	-	2
Laholm	133	2	1	1	-	-	-	1	-	1	1	1	-	-
Varberg	279	4	2	1	1	-	-	-	-	1	1	2	3	-
Västra Götalands län	7 486	22	8	6	3	5	3	4	3	27	26	21	29	47
Ale	101	2	1	-	1	-	-	-	-	-	-	-	-	-
Alingsås	167	1	-	1	-	-	-	-	1	-	1	1	-	-
Bengtsfors	82	-	-	-	-	-	-	-	-	-	-	-	-	-
Bollebygd	31	-	-	-	-	-	-	-	-	-	-	-	-	-
Borås	491	2	1	-	1	-	1	1	-	2	2	-	6	4
Dals-Ed	36	-	-	-	-	-	-	-	-	-	-	-	1	-
Essunga	47	-	-	-	-	-	-	-	-	-	-	-	-	-
Falköping	188	-	-	-	-	-	-	-	-	-	-	-	-	2
Färgelanda	46	-	-	-	-	-	-	-	-	-	-	-	-	1
Grästorp	34	-	-	-	-	-	-	-	-	1	-	-	-	-
Gullspång	38	-	-	-	-	-	-	-	-	-	-	-	-	1
Göteborg	2 221	5	1	2	1	1	1	1	1	5	10	13	7	17
Götene	72	-	-	-	-	-	-	-	-	-	-	1	-	-
Herrljunga	42	-	-	-	-	-	-	-	-	-	-	-	-	-
Hjo	43	1	1	-	-	-	-	-	-	-	-	-	-	-
Härryda	101	-	-	-	-	-	1	-	1	1	-	-	-	-
Karlsborg	44	-	-	-	-	-	-	-	-	-	-	-	1	-
Kungälv	178	-	-	-	-	-	-	-	-	2	-	-	-	-
Lerum	102	2	1	-	-	1	-	-	-	-	-	-	-	-
Lidköping	183	-	-	-	-	-	-	-	-	1	1	-	1	1
Lilla Edet	52	-	-	-	-	-	-	-	-	1	-	-	-	-
Lysekil	83	-	-	-	-	-	-	-	-	-	1	-	-	1
Mariestad	149	-	-	-	-	-	-	-	-	1	-	-	-	-
Mark	193	-	-	-	-	-	-	-	-	-	2	-	1	1
Mellerud	67	-	-	-	-	-	-	-	-	-	-	-	-	-
Munkedal	73	-	-	-	-	-	-	-	-	-	-	-	-	-
Mölnådal	229	3	-	1	-	2	-	2	-	1	-	-	-	2
Orust	91	-	-	-	-	-	-	-	-	-	-	-	1	-
Partille	118	2	1	1	-	-	-	-	-	-	-	-	-	2

												Civilstånd ¹			
40-44	45-49	50-54	55-59	60-64	65-69	70-74	75-79	80-84	85-89	90-94	95-	Ogifta	Gifta	Änkl. och änkor	Från- skilda
3	2	2	3	4	2	1	8	13	19	7	5	15	34	18	6
-	1	-	5	5	6	8	13	11	20	11	3	14	42	17	12
6	4	7	18	24	24	29	48	69	60	38	8	47	171	70	53
1	2	-	5	8	11	11	17	19	17	9	1	10	55	24	17
3	2	7	8	11	24	30	27	44	30	34	2	33	103	53	38
1	-	1	3	5	7	10	17	17	8	7	1	9	43	22	7
3	9	8	10	15	19	21	49	36	62	37	9	39	145	65	38
16	24	45	49	96	88	141	196	258	238	118	26	202	636	269	225
1	2	3	-	4	3	6	7	14	14	16	5	12	33	27	5
-	-	-	2	2	2	3	3	10	8	5	-	3	18	9	5
1	3	1	3	10	9	17	21	32	28	22	2	32	72	38	11
3	-	1	-	4	4	9	8	19	23	5	2	8	40	19	11
1	-	1	1	5	6	12	7	11	15	4	2	13	36	13	5
-	2	4	1	4	9	8	11	17	9	2	2	7	41	13	9
-	-	2	2	2	7	3	7	8	9	8	1	11	25	9	7
3	1	2	3	2	8	8	10	10	14	4	1	9	38	13	8
1	1	2	4	6	4	8	14	11	12	13	-	20	28	21	10
8	3	7	7	10	13	22	31	43	41	17	4	41	90	45	34
1	1	2	5	6	8	12	22	20	22	15	5	10	75	32	7
1	-	2	8	9	7	17	21	36	34	11	4	18	72	44	18
1	1	1	3	4	4	6	6	15	7	11	1	7	26	16	12
3	2	7	6	5	13	13	24	36	39	20	9	22	91	48	19
-	-	2	1	5	3	4	11	10	9	3	3	6	21	16	8
1	-	1	7	1	2	10	12	13	14	10	2	12	38	15	9
14	12	30	54	72	82	126	193	240	265	159	45	199	657	308	170
-	1	2	9	11	16	18	33	36	38	27	8	30	101	47	25
5	4	10	16	26	27	39	66	61	79	52	10	43	212	98	53
-	1	1	1	2	2	3	6	24	12	13	2	14	24	17	16
5	1	4	11	21	18	24	34	45	44	24	5	33	133	42	34
3	1	6	9	3	8	9	16	21	31	13	7	32	57	32	12
1	4	7	8	9	11	33	38	53	61	30	13	47	130	72	30
61	106	201	301	452	558	703	1 128	1 517	1 371	696	210	1 280	3 508	1 660	1 038
-	3	4	6	9	13	11	11	14	14	11	3	13	61	17	10
2	7	3	9	8	13	13	20	36	31	17	4	31	76	37	23
1	-	-	5	5	5	5	12	13	18	13	5	19	40	18	5
-	-	1	-	1	4	3	3	5	9	3	2	5	14	9	3
3	4	12	13	30	38	55	76	102	76	50	14	69	231	102	89
-	-	1	-	3	5	5	5	4	7	4	1	10	16	6	4
-	1	2	2	3	4	6	6	11	9	1	2	9	24	10	4
2	4	5	3	7	15	16	26	39	43	24	2	31	92	47	18
-	-	2	-	1	2	3	12	11	8	5	1	15	16	7	8
-	-	-	-	4	1	5	3	3	9	5	3	9	11	6	8
1	-	1	1	8	3	3	7	3	7	2	1	8	19	7	4
20	34	74	96	134	170	204	329	436	409	206	49	421	928	498	374
1	2	1	2	4	3	7	8	15	18	5	5	11	38	17	6
1	1	1	2	-	2	2	12	9	6	6	-	9	22	10	1
-	-	1	-	4	4	3	5	9	9	6	1	5	23	11	4
1	1	4	4	7	11	13	12	24	12	9	-	13	51	22	15
-	1	-	3	1	3	2	5	9	11	7	1	10	20	8	6
1	-	7	9	7	17	12	38	40	27	13	5	23	88	47	20
1	5	1	2	9	8	9	17	16	16	11	5	15	53	28	6
1	3	4	6	7	15	15	31	47	35	11	4	31	94	36	22
-	2	3	2	3	7	9	7	4	10	1	3	10	24	9	9
-	1	3	7	3	8	7	12	14	18	6	2	19	44	14	6
4	2	5	4	15	8	14	20	32	28	11	5	29	69	31	20
3	2	4	3	14	9	17	29	40	36	20	12	31	95	48	19
-	-	2	5	1	4	4	10	15	14	11	1	11	33	19	4
-	-	4	3	5	8	6	13	13	12	7	2	20	33	9	11
1	3	8	14	14	17	16	39	52	34	17	6	35	100	52	42
-	1	3	1	5	5	13	11	18	15	13	5	12	46	23	10
-	3	3	5	9	14	11	18	23	19	8	1	14	56	28	20

2.3.2 (forts.)

Män Storstadsområde Riksområde Län Kommun	Samt- liga	Ålder												
		Samt- liga under 1 år	Under 1 dag	1–6 dagar	7–27 dagar	28– 364 dagar	1–4	5–9	10–14	15–19	20–24	25–29	30–34	35–39
Skara	78	-	-	-	-	-	-	-	-	1	-	-	-	-
Skövde	239	-	-	-	-	-	-	-	-	2	-	1	3	3
Sotenäs	59	-	-	-	-	-	-	-	-	-	2	-	-	1
Stenungsund	98	-	-	-	-	-	-	-	-	-	-	-	1	-
Strömstad	61	-	-	-	-	-	-	-	-	2	-	-	1	-
Svenljunga	65	-	-	-	-	-	-	-	-	-	-	1	-	1
Tanum	71	-	-	-	-	-	-	-	-	1	-	-	-	-
Tibro	51	-	-	-	-	-	-	-	-	-	-	-	-	-
Tidaholm	73	-	-	-	-	-	-	-	-	-	-	1	1	-
Tjörn	66	-	-	-	-	-	-	-	-	-	-	-	-	1
Tranemo	75	1	1	-	-	-	-	-	-	-	-	-	-	1
Trollhättan	293	-	-	-	-	-	-	-	-	1	4	1	3	4
Töreboda	57	-	-	-	-	-	-	-	-	1	-	-	-	-
Uddevalla	296	2	1	-	-	1	-	-	-	-	-	2	1	1
Ulricehamn	124	-	-	-	-	-	-	-	-	1	-	-	1	-
Vara	79	-	-	-	-	-	-	-	-	-	1	-	-	1
Värgårda	64	-	-	-	-	-	-	-	-	-	-	-	-	-
Vänersborg	183	-	-	-	-	-	-	-	-	1	1	-	-	1
Åmål	87	-	-	-	-	-	-	-	-	2	1	-	-	1
Öckerö	65	1	-	1	-	-	-	-	-	-	-	-	-	-
Värmlands län	1 646	6	1	1	-	4	1	1	2	6	10	6	5	11
Arvika	162	-	-	-	-	-	-	-	-	2	1	1	-	1
Eda	56	1	-	1	-	-	-	-	-	-	3	-	-	1
Filipstad	90	1	-	-	-	1	-	-	-	-	-	-	1	1
Forshaga	66	-	-	-	-	-	-	-	-	1	-	-	-	-
Grums	58	1	-	-	-	1	-	-	-	-	-	-	1	-
Hagfors	92	-	-	-	-	-	-	-	-	-	1	-	-	1
Hammarö	55	-	-	-	-	-	-	-	-	-	-	-	-	1
Karlstad	396	3	1	-	-	2	1	-	-	-	1	3	2	1
Kil	55	-	-	-	-	-	-	-	-	1	-	-	-	1
Kristinehamn	176	-	-	-	-	-	-	-	1	1	3	-	-	-
Munkfors	36	-	-	-	-	-	-	-	-	-	-	-	-	-
Storfors	39	-	-	-	-	-	-	-	-	-	-	-	-	1
Sunne	94	-	-	-	-	-	-	-	-	1	-	-	-	1
Säffle	110	-	-	-	-	-	-	1	-	-	-	1	-	-
Torsby	102	-	-	-	-	-	-	-	-	1	1	1	-	1
Årjäng	59	-	-	-	-	-	-	-	-	-	-	-	1	1
Örebro län	1 475	3	1	1	-	1	2	2	1	8	6	3	3	8
Askersund	71	-	-	-	-	-	-	-	-	1	1	-	-	1
Degerfors	75	-	-	-	-	-	-	-	-	2	-	-	1	-
Hallsberg	83	-	-	-	-	-	-	-	-	-	-	-	-	-
Hällefors	50	-	-	-	-	-	-	-	-	-	-	-	-	-
Karlskoga	182	-	-	-	-	-	1	1	-	-	1	1	-	-
Kumla	101	-	-	-	-	-	-	-	-	1	1	-	-	-
Laxå	43	-	-	-	-	-	-	-	-	-	-	-	-	-
Lekeberg	31	-	-	-	-	-	1	-	-	-	-	-	-	-
Lindesberg	182	1	-	-	-	1	-	-	1	-	-	-	-	2
Ljusnarsberg	37	-	-	-	-	-	-	-	-	-	-	-	-	-
Nora	66	-	-	-	-	-	-	-	-	-	-	-	1	-
Örebro	554	2	1	1	-	-	-	1	-	4	3	2	1	5
Västmanlands län	1 384	1	-	-	1	-	-	-	-	2	7	3	4	8
Arboga	63	-	-	-	-	-	-	-	-	-	-	-	-	1
Fagersta	83	-	-	-	-	-	-	-	-	-	-	-	-	1
Hallstahammar	93	-	-	-	-	-	-	-	-	1	-	-	1	-
Heby	78	-	-	-	-	-	-	-	-	1	-	-	-	-
Kungsör	40	-	-	-	-	-	-	-	-	-	3	-	-	-
Köping	163	-	-	-	-	-	-	-	-	-	-	1	1	-
Norberg	34	-	-	-	-	-	-	-	-	-	-	-	-	-
Sala	121	-	-	-	-	-	-	-	-	-	-	-	1	1
Skinnskatteberg	30	-	-	-	-	-	-	-	-	-	-	-	-	-
Surahammar	64	-	-	-	-	-	-	-	-	-	-	1	-	-
Västerås	615	1	-	-	1	-	-	-	-	-	4	1	1	5

											Civilstånd ¹				
40-44	45-49	50-54	55-59	60-64	65-69	70-74	75-79	80-84	85-89	90-94	95-	Ogifta	Gifta	Änkl. och änkor	Från- skilda
-	-	1	6	2	5	5	12	15	20	6	5	14	39	19	6
4	2	2	8	19	13	26	33	50	43	24	6	35	131	49	24
-	-	3	2	4	7	5	11	11	9	4	-	7	32	12	8
2	1	3	3	4	8	16	17	22	8	9	4	8	53	22	15
1	2	2	2	4	7	7	12	8	5	8	-	9	32	8	12
1	1	2	2	2	7	6	14	11	11	4	2	16	30	12	7
-	1	-	4	2	5	4	11	12	14	13	4	12	30	22	7
-	-	-	5	3	2	5	10	10	12	2	2	9	27	9	6
-	1	1	-	6	6	9	14	11	16	4	3	16	31	19	7
1	-	1	4	3	5	6	15	12	14	3	1	4	31	20	11
-	1	-	1	4	4	3	12	20	10	11	7	11	35	22	7
2	3	8	17	19	12	17	34	71	63	28	6	43	155	57	38
1	1	2	4	3	5	4	3	17	8	7	1	13	22	16	6
3	3	4	17	10	18	39	49	71	45	25	6	46	149	65	36
-	2	2	3	12	6	13	12	24	36	8	4	20	60	30	14
-	1	2	3	7	6	3	16	13	17	5	4	17	36	12	14
-	1	3	-	6	4	9	6	13	15	5	2	13	34	12	5
1	3	5	9	11	13	18	26	38	42	11	3	29	85	41	28
-	3	-	3	5	6	14	15	18	9	8	2	11	43	21	12
2	-	1	1	5	3	5	9	13	14	8	3	9	36	16	4
13	27	32	71	100	114	162	210	330	326	164	49	322	713	377	234
-	2	4	8	9	11	17	23	27	29	25	2	22	81	37	22
-	-	-	2	4	6	4	11	9	9	5	1	15	18	19	4
2	-	1	7	7	3	7	12	19	20	6	3	24	38	20	8
1	1	-	3	4	5	11	7	14	16	3	-	7	29	17	13
-	-	1	1	4	10	6	4	12	12	5	1	11	30	10	7
1	2	-	4	7	8	5	15	13	21	11	3	12	41	27	12
-	-	1	4	3	5	7	8	12	8	5	1	8	26	11	10
3	9	12	17	25	21	47	40	95	74	32	10	61	194	81	60
-	-	1	1	1	4	2	3	12	18	7	4	10	21	18	6
2	5	2	6	8	10	15	23	37	33	19	11	34	67	45	30
-	1	1	2	2	-	4	5	6	8	5	2	8	10	12	6
1	-	-	4	3	2	4	6	5	10	2	1	6	14	11	8
2	1	2	4	5	8	6	15	15	22	10	2	23	39	19	13
1	3	3	5	6	11	7	14	22	18	16	2	29	41	20	20
-	1	3	2	9	8	12	16	14	19	8	6	35	41	17	9
-	2	1	1	3	2	8	8	18	9	5	-	17	23	13	6
11	23	35	55	88	95	141	194	288	302	157	50	250	683	351	191
-	-	-	1	7	8	9	8	12	15	7	1	14	35	13	9
-	3	2	1	3	6	9	8	10	20	6	4	10	40	19	6
-	-	3	3	2	4	6	14	19	23	6	3	11	42	20	10
1	-	-	2	3	2	6	8	7	10	9	2	9	22	14	5
-	4	3	8	9	11	17	26	35	37	23	5	29	87	42	24
-	-	6	5	7	3	12	14	22	15	10	5	15	45	25	16
2	1	1	1	4	4	2	6	3	14	4	1	9	19	7	8
-	-	-	2	-	1	4	5	7	6	4	1	11	11	6	3
3	2	1	8	8	9	16	29	42	30	22	8	27	85	46	24
-	-	2	1	3	5	1	2	10	7	6	-	11	10	13	3
1	-	1	4	5	4	6	5	14	17	7	1	7	39	16	4
4	13	16	19	37	38	53	69	107	108	53	19	97	248	130	79
14	18	38	58	98	141	124	181	266	255	129	37	221	647	312	204
-	-	1	-	9	4	5	3	15	16	7	2	10	36	14	3
-	3	2	4	8	10	12	7	17	13	5	1	11	35	21	16
-	3	3	4	6	9	8	11	19	14	13	1	13	50	18	12
1	1	3	4	3	8	5	10	12	18	9	3	18	34	18	8
1	-	2	2	2	4	5	8	4	3	6	-	11	17	7	5
-	4	6	10	9	15	19	14	33	34	13	4	30	67	39	27
-	-	1	4	4	2	1	7	7	5	2	1	6	15	6	7
3	-	2	1	7	12	6	19	14	23	25	7	16	53	35	17
-	-	2	-	3	3	1	8	4	4	3	2	12	10	4	4
-	-	2	2	10	11	5	7	9	11	4	2	11	36	11	6
9	7	14	27	37	63	57	87	132	114	42	14	83	294	139	99

2.3.2 (forts.)

Män Storstadsområde Riksområde Län Kommun	Samt- liga	Ålder												
		Samt- liga under 1 år	Under 1 dag	1–6 dagar	7–27 dagar	28– 364 dagar	1–4	5–9	10–14	15–19	20–24	25–29	30–34	35–39
Dalarnas län	1 556	5	-	1	1	3	-	-	2	6	5	6	5	9
Avesta	138	-	-	-	-	-	-	-	-	-	1	-	-	1
Borlänge	247	-	-	-	-	-	-	-	-	1	2	3	2	-
Falun	260	3	-	1	1	1	-	-	-	-	-	-	2	3
Gagnef	58	-	-	-	-	-	-	-	-	1	-	-	-	-
Hedemora	92	-	-	-	-	-	-	-	-	1	-	-	-	1
Leksand	76	-	-	-	-	-	-	-	1	-	-	1	-	-
Ludvika	143	-	-	-	-	-	-	-	-	1	-	-	-	1
Malung	73	-	-	-	-	-	-	-	-	1	-	-	-	1
Mora	95	-	-	-	-	-	-	-	-	-	1	-	-	-
Orsa	45	-	-	-	-	-	-	-	-	-	-	-	-	-
Rättvik	98	-	-	-	-	-	-	-	1	-	-	-	-	1
Smedjebacken	60	-	-	-	-	-	-	-	-	-	1	1	1	-
Säter	60	1	-	-	-	1	-	-	-	-	-	-	-	-
Vansbro	48	-	-	-	-	-	-	-	-	-	-	-	-	-
Älvdalen	63	1	-	-	-	1	-	-	-	1	-	1	-	1
Gävleborgs län	1 685	7	1	-	2	4	3	4	-	4	6	7	5	12
Bollnäs	175	1	-	-	1	-	1	-	-	-	1	-	-	1
Gävle	473	4	1	-	-	3	-	1	-	1	2	3	2	6
Höfors	74	-	-	-	-	-	-	-	-	-	-	-	-	1
Hudiksvall	214	-	-	-	-	-	-	1	-	-	-	1	-	1
Ljusdal	134	-	-	-	-	-	1	1	-	-	2	1	1	-
Nordanstig	57	-	-	-	-	-	-	-	-	1	1	1	-	-
Ockelbo	43	-	-	-	-	-	-	-	-	1	-	-	1	-
Ovanåker	85	-	-	-	-	-	-	-	-	-	-	1	-	1
Sandviken	233	2	-	-	1	1	1	-	-	1	-	-	1	2
Söderhamn	197	-	-	-	-	-	-	1	-	-	-	-	-	-
Västernorrlands län	1 495	9	1	-	1	7	-	1	-	1	3	7	8	7
Härnösand	147	1	-	-	1	-	-	-	-	-	-	-	-	1
Kramfors	162	-	-	-	-	-	-	-	-	-	1	1	1	1
Sollefteå	167	-	-	-	-	-	-	-	-	-	-	-	-	-
Sundsvall	511	5	1	-	-	4	-	1	-	1	-	5	5	4
Timrå	101	-	-	-	-	-	-	-	-	-	1	-	-	-
Ånge	78	2	-	-	-	2	-	-	-	-	-	1	-	-
Örnsköldsvik	329	1	-	-	-	1	-	-	-	-	1	-	2	1
Jämtlands län	789	3	2	-	1	-	-	-	4	2	4	2	1	2
Berg	66	-	-	-	-	-	-	-	1	-	-	-	-	-
Bräcke	53	-	-	-	-	-	-	-	2	-	-	-	-	1
Härjedalen	86	1	-	-	1	-	-	-	-	-	1	-	1	-
Krokom	82	-	-	-	-	-	-	-	-	-	-	-	-	-
Ragunda	36	-	-	-	-	-	-	-	-	-	-	-	-	-
Strömsund	108	-	-	-	-	-	-	-	-	1	-	-	-	-
Åre	64	-	-	-	-	-	-	-	1	-	1	-	-	-
Östersund	294	2	2	-	-	-	-	-	-	1	2	2	-	1
Västerbottens län	1 242	3	-	-	-	3	2	1	-	3	4	5	4	8
Bjurholm	20	-	-	-	-	-	-	1	-	-	-	-	-	-
Dorotea	23	-	-	-	-	-	-	-	-	-	-	-	-	-
Lycksele	62	-	-	-	-	-	-	-	-	-	-	-	-	-
Malå	24	-	-	-	-	-	-	-	-	-	1	-	-	-
Nordmaling	30	-	-	-	-	-	1	-	-	-	-	-	-	-
Norsjö	28	-	-	-	-	-	-	-	-	-	-	-	-	-
Robertsfors	49	-	-	-	-	-	-	-	-	-	1	-	-	-
Skellefteå	415	1	-	-	-	1	-	-	-	2	2	2	2	1
Sorsele	28	-	-	-	-	-	-	-	-	-	-	-	-	-
Storuman	55	-	-	-	-	-	-	-	-	-	-	-	-	1
Umeå	339	1	-	-	-	1	1	-	-	1	-	3	2	5
Vilhelmina	55	-	-	-	-	-	-	-	-	-	-	-	-	1
Vindeln	37	-	-	-	-	-	-	-	-	-	-	-	-	-
Vännäs	48	-	-	-	-	-	-	-	-	-	-	-	-	-
Åsele	29	1	-	-	-	1	-	-	-	-	-	-	-	-

											Civilstånd ¹				
40-44	45-49	50-54	55-59	60-64	65-69	70-74	75-79	80-84	85-89	90-94	95-	Ogifta	Gifta	Änkl. och änkor	Från- skilda
6	22	32	57	87	114	152	231	289	331	153	44	246	728	368	214
1	3	4	8	10	8	9	24	30	29	8	2	22	65	30	21
1	2	5	11	12	25	19	39	33	59	27	6	35	118	59	35
1	5	3	8	27	18	24	40	49	54	19	4	32	140	50	38
-	-	3	1	-	2	7	6	15	12	7	4	9	36	10	3
1	2	3	4	4	3	12	9	15	25	10	2	11	44	27	10
-	2	-	2	4	4	9	7	24	15	7	-	10	39	21	6
1	4	3	4	5	20	13	22	24	28	12	5	31	57	34	21
-	-	1	1	2	8	9	14	17	13	6	-	14	32	14	13
-	1	4	3	3	3	10	15	14	23	15	3	16	45	21	13
-	-	2	2	2	3	6	10	9	4	6	1	9	14	16	6
-	2	1	6	5	4	5	17	15	26	11	4	12	47	24	15
1	-	1	1	4	6	8	3	12	11	5	5	10	18	21	11
-	-	-	3	3	4	8	8	15	9	6	3	8	26	15	11
-	1	1	1	5	3	7	7	5	9	6	3	8	22	12	6
-	-	1	2	1	3	6	10	12	14	8	2	19	25	14	5
17	23	32	63	105	116	175	267	359	306	140	34	316	758	368	243
2	4	2	9	13	10	15	35	34	36	10	1	35	82	31	27
6	7	9	18	35	30	50	82	106	66	38	7	91	220	91	71
1	1	1	1	2	7	10	12	16	13	7	2	7	36	14	17
1	-	2	14	11	16	25	31	42	42	24	3	41	90	53	30
-	-	1	2	8	5	12	26	34	31	5	4	23	60	33	18
-	4	-	3	2	8	6	6	6	13	5	1	16	25	14	2
-	2	1	1	4	3	6	7	8	7	1	1	10	23	6	4
1	-	1	2	3	4	8	6	27	21	9	1	12	36	26	11
3	2	9	10	11	20	24	29	46	37	27	8	46	92	61	34
3	3	6	3	16	13	19	33	40	40	14	6	35	94	39	29
13	16	28	63	89	109	154	235	315	257	138	42	253	688	346	208
1	1	5	8	10	11	10	19	30	31	11	8	16	63	49	19
-	3	4	8	6	11	22	27	28	23	20	6	36	75	30	21
1	1	5	8	9	10	20	31	34	25	17	6	42	64	40	21
7	7	6	19	36	37	48	71	118	93	40	8	84	236	106	85
-	2	3	6	9	6	11	13	21	12	16	1	13	48	23	17
2	1	1	6	2	9	7	9	13	18	5	2	13	40	13	12
2	1	4	8	17	25	36	65	71	55	29	11	49	162	85	33
8	10	18	32	49	54	68	102	171	155	84	20	209	303	165	112
-	3	-	2	3	6	9	7	17	11	4	3	21	25	12	8
-	-	1	4	5	7	2	7	11	7	5	1	19	13	10	11
1	1	-	1	4	2	7	12	15	25	12	3	26	33	18	9
1	1	4	2	2	4	9	9	27	11	11	1	27	26	16	13
1	-	1	-	4	-	2	5	5	9	8	1	11	11	12	2
2	2	2	2	4	10	13	14	26	14	15	3	34	34	27	13
1	-	2	2	5	2	7	10	14	13	4	2	16	25	10	13
2	3	8	19	22	23	19	38	56	65	25	6	55	136	60	43
10	17	28	42	73	99	158	183	236	235	107	24	242	563	298	139
-	-	-	-	1	1	3	2	4	5	3	-	7	9	3	1
1	-	-	-	3	-	2	1	7	4	3	3	8	6	6	3
-	-	1	-	6	3	10	5	16	16	4	-	11	28	13	10
-	-	-	-	1	3	2	4	5	6	2	-	7	10	3	4
-	-	1	2	3	4	-	6	5	3	4	1	5	17	7	1
-	-	-	1	3	1	4	7	5	3	4	-	8	8	10	2
1	-	3	3	2	3	7	4	6	4	13	2	10	18	18	3
3	8	8	16	21	35	48	65	81	92	24	4	74	206	98	37
-	-	1	1	4	1	7	5	4	2	2	1	10	11	5	2
-	-	-	2	1	7	6	8	11	10	8	1	13	23	13	6
4	6	8	13	19	28	48	49	65	59	19	8	57	158	79	45
-	2	3	2	-	5	6	9	10	12	3	2	14	22	13	6
1	1	-	-	4	1	4	4	8	9	5	-	6	14	9	8
-	-	2	2	5	6	3	8	7	6	8	1	8	23	12	5
-	-	1	-	-	1	8	6	2	4	5	1	4	10	9	6

2.3.2 (forts.)

Män Storstadsområde Riksområde Län Kommun	Samt- liga	Ålder												
		Samt- liga under 1 år	Under 1 dag	1-6 dagar	7-27 dagar	28- 364 dagar	1-4	5-9	10-14	15-19	20-24	25-29	30-34	35-39
Norrbottens län	1 364	6	2	2	1	1	3	1	3	3	5	7	2	7
Arjeplog	29	-	-	-	-	-	-	-	-	-	-	1	-	-
Arvidsjaur	60	-	-	-	-	-	-	-	-	1	-	-	-	-
Boden	146	1	-	-	-	1	1	-	-	-	-	-	-	-
Gällivare	122	1	1	-	-	-	-	-	-	-	1	1	-	1
Haparanda	66	1	-	1	-	-	-	-	-	-	1	-	-	1
Jokkmokk	33	-	-	-	-	-	-	-	-	-	-	-	-	1
Kalix	112	-	-	-	-	-	-	-	1	-	1	-	-	-
Kiruna	109	1	1	-	-	-	-	-	-	1	1	1	-	2
Luleå	281	-	-	-	-	-	-	-	1	-	-	1	1	1
Pajala	71	1	-	-	1	-	-	-	-	-	-	-	-	-
Piteå	186	1	-	1	-	-	-	1	-	-	1	3	1	1
Åivsbyn	69	-	-	-	-	-	1	-	1	1	-	-	-	-
Överkalix	39	-	-	-	-	-	-	-	-	-	-	-	-	-
Övertorneå	41	-	-	-	-	-	1	-	-	-	-	-	-	-

												Civilstånd ¹			
40-44	45-49	50-54	55-59	60-64	65-69	70-74	75-79	80-84	85-89	90-94	95-	Ogifta	Gifta	Änkl. och änkor	Från- skilda
12	10	23	69	82	114	139	225	275	242	98	38	281	629	281	173
-	1	2	1	1	3	1	2	8	5	4	-	6	12	7	4
1	-	1	4	3	4	5	11	18	8	4	-	21	25	8	6
-	1	1	11	13	10	11	17	30	37	9	4	29	67	31	19
3	-	1	3	6	9	16	29	22	19	5	5	38	45	26	13
-	1	2	3	5	8	11	13	10	8	2	-	17	27	9	13
-	-	-	3	2	1	5	3	6	7	2	3	6	16	7	4
2	1	-	7	4	8	10	15	24	22	16	1	14	54	26	18
-	-	3	7	6	11	10	18	27	16	3	2	21	50	24	14
3	4	5	20	17	25	34	47	47	43	25	7	48	134	57	42
-	-	1	1	7	5	7	13	19	13	2	2	21	25	16	9
2	2	4	7	11	16	20	33	28	36	13	6	29	99	39	19
-	-	1	1	3	7	8	9	15	14	5	3	11	37	14	7
1	-	-	-	2	4	1	5	13	9	4	-	8	18	10	3
-	-	2	1	2	3	-	10	8	5	4	5	12	20	7	2

2.3.2 (forts.)

Kvinnor Storstadsområde Riksområde Län Kommun	Samt- liga	Ålder												
		Samt- liga under 1 år	Under 1 dag	1–6 dagar	7–27 dagar	28– 364 dagar	1–4	5–9	10–14	15–19	20–24	25–29	30–34	35–39
Riket	47 000	132	37	38	16	41	36	13	18	65	83	63	121	160
Storstadsområden														
Stor-Stockholm	8 226	32	12	6	4	10	9	3	3	13	9	14	37	32
Stor-Göteborg	3 950	11	2	4	2	3	1	1	1	3	9	4	8	12
Stor-Malmö	2 919	10	1	7	1	1	3	2	-	3	7	7	11	13
Stockholm	8 226	32	12	6	4	10	9	3	3	13	9	14	37	32
Riksområden														
Östra mellansverige	7 945	21	4	5	3	9	8	3	7	14	14	21	19	32
Småland med öarna	4 595	13	7	-	3	3	1	-	3	8	4	1	4	14
Sydsverige	6 963	19	4	10	1	4	9	2	1	7	16	13	23	24
Västsverige	9 186	24	3	8	3	10	3	2	3	8	17	6	19	27
Norra mellansverige	5 071	13	4	5	-	4	4	1	-	11	13	5	12	16
Mellersta norrland	2 337	9	3	4	1	1	-	1	-	1	3	1	3	7
Övre norrland	2 677	1	-	-	1	-	2	1	1	3	7	2	4	8
Stockholms län	8 226	32	12	6	4	10	9	3	3	13	9	14	37	32
Botkyrka	244	3	1	-	1	1	-	-	-	3	1	1	2	1
Danderyd	140	-	-	-	-	-	-	-	-	-	-	-	1	-
Ekerö	63	-	-	-	-	-	-	-	-	-	-	-	-	-
Haninge	224	2	1	-	-	1	1	-	1	-	2	1	1	-
Huddinge	262	-	-	-	-	-	-	-	-	-	-	-	3	1
Järfälla	199	-	-	-	-	-	-	-	-	1	-	1	-	-
Lidingö	232	-	-	-	-	-	-	-	-	-	-	1	-	-
Nacka	297	-	-	-	-	-	-	-	-	2	-	-	1	2
Norttälje	276	1	-	1	-	-	-	1	-	1	-	-	-	-
Nykvarn	23	-	-	-	-	-	-	-	-	-	-	-	-	-
Nynäshamn	118	-	-	-	-	-	-	-	-	-	-	-	1	-
Salem	38	1	-	1	-	-	-	-	-	-	-	-	-	1
Sigtuna	105	-	-	-	-	-	1	-	-	-	-	-	-	5
Sollentuna	186	1	1	-	-	-	1	-	-	-	1	-	2	3
Solna	371	-	-	-	-	-	1	-	-	1	-	-	1	1
Stockholm	4 151	19	7	3	2	7	2	2	2	1	3	7	21	12
Sundbyberg	157	-	-	-	-	-	1	-	-	-	1	-	-	1
Södertälje	364	1	-	1	-	-	-	-	-	4	-	2	-	3
Tyresö	117	1	1	-	-	-	-	-	-	-	-	-	-	1
Täby	207	-	-	-	-	-	-	-	-	-	-	-	-	-
Upplands Väsby	115	1	1	-	-	-	-	-	-	-	-	-	1	1
Upplands-Bro	52	-	-	-	-	-	1	-	-	-	-	1	1	-
Vallentuna	68	1	-	-	1	-	-	-	-	-	-	-	1	-
Vaxholm	39	-	-	-	-	-	-	-	-	-	-	-	-	-
Värmdö	76	-	-	-	-	-	1	-	-	-	-	-	1	-
Österåker	102	1	-	-	-	1	-	-	-	-	1	-	-	-
Uppsala län	1 252	1	1	-	-	-	2	-	-	5	2	4	7	5
Enköping	181	-	-	-	-	-	-	-	-	-	1	-	-	-
Häbo	35	-	-	-	-	-	-	-	-	-	-	-	1	-
Knivsta	38	-	-	-	-	-	-	-	-	-	-	-	-	1
Tierp	124	-	-	-	-	-	-	-	-	-	-	-	1	-
Uppsala	717	1	1	-	-	-	1	-	-	5	1	4	5	3
Älvkarleby	52	-	-	-	-	-	1	-	-	-	-	-	-	-
Östhammar	105	-	-	-	-	-	-	-	-	-	-	-	-	1
Södermanlands län	1 461	3	1	1	-	1	1	1	1	2	-	8	3	2
Eskilstuna	513	1	-	-	-	1	-	-	1	2	-	5	-	-
Flen	93	-	-	-	-	-	-	-	-	-	-	1	-	-
Gnesta	55	-	-	-	-	-	-	-	-	-	-	-	-	-
Katrineholm	217	1	-	1	-	-	-	-	-	-	-	-	-	-
Nyköping	265	-	-	-	-	-	-	-	-	-	-	1	2	1
Oxelösund	58	-	-	-	-	-	-	-	-	-	-	-	-	-
Strängnäs	155	1	1	-	-	-	-	-	-	-	-	1	1	1
Trosa	42	-	-	-	-	-	1	-	-	-	-	-	-	-
Vingåker	63	-	-	-	-	-	-	1	-	-	-	-	-	-
Östergötlands län	2 267	7	2	-	1	4	1	1	3	2	5	3	3	12
Boxholm	19	-	-	-	-	-	-	-	-	-	-	-	-	-
Finspång	130	1	-	-	-	1	-	-	1	-	-	-	1	2
Kinda	63	-	-	-	-	-	-	-	1	-	-	-	-	1
Linköping	678	2	1	-	-	1	1	-	1	-	4	-	2	3

												Civilstånd ¹			
40-44	45-49	50-54	55-59	60-64	65-69	70-74	75-79	80-84	85-89	90-94	95-	Ogifta	Gifta	Änkl. och änkor	Från- skilda
257	405	691	1 188	1 823	2 025	3 007	5 022	8 486	10 804	8 542	4 059	4 832	9 702	26 626	5 840
52	83	129	243	351	321	502	852	1 461	1 757	1 512	811	1 024	1 511	4 211	1 480
25	35	72	103	137	175	248	403	708	914	757	323	400	807	2 146	597
15	29	51	80	117	111	178	346	490	638	540	268	317	651	1 558	393
52	83	129	243	351	321	502	852	1 461	1 757	1 512	811	1 024	1 511	4 211	1 480
41	64	100	212	335	359	525	859	1 446	1 832	1 371	662	734	1 729	4 569	913
24	40	65	106	169	190	290	457	852	1 099	848	407	431	1 020	2 753	391
39	55	110	177	267	300	421	764	1 179	1 581	1 307	649	669	1 529	3 931	834
60	75	134	203	339	399	565	964	1 606	2 150	1 788	794	961	1 909	5 191	1 125
23	42	76	122	177	220	348	554	952	1 219	876	387	487	1 015	2 992	577
8	22	38	52	94	106	162	258	476	518	403	175	255	467	1 358	257
10	24	39	73	91	130	194	314	514	648	437	174	271	522	1 621	263
52	83	129	243	351	321	502	852	1 461	1 757	1 512	811	1 024	1 511	4 211	1 480
2	5	8	9	23	12	25	34	37	39	31	8	28	60	98	58
1	-	1	2	2	2	1	15	27	30	33	25	16	17	97	10
-	1	1	2	4	7	5	2	14	11	11	5	3	15	35	10
2	4	4	12	19	14	17	26	33	44	34	7	24	49	107	44
1	2	2	10	14	19	22	43	47	38	47	13	20	65	124	53
-	3	7	5	14	12	16	27	40	37	27	9	14	53	96	36
5	2	6	1	7	6	10	17	52	68	35	22	24	39	132	37
1	7	3	9	16	12	17	26	55	67	54	25	34	58	165	40
3	4	2	7	7	13	28	23	54	64	45	23	25	56	162	33
-	1	-	1	4	1	1	-	4	5	3	3	2	7	11	3
-	-	2	5	4	2	5	13	26	23	25	12	7	23	69	19
-	-	-	3	2	4	2	4	4	4	6	7	3	10	15	10
1	-	3	3	7	3	9	16	17	13	20	7	11	20	53	21
1	-	6	6	5	9	16	26	34	28	34	13	18	60	84	24
1	2	3	9	9	11	22	38	88	83	61	40	48	54	207	62
18	30	59	111	142	127	205	404	718	948	825	495	623	632	2 079	817
2	2	1	6	6	5	10	14	30	32	33	13	16	29	77	35
1	8	3	9	15	18	33	30	66	77	69	25	35	74	202	53
3	3	4	3	5	13	6	20	15	20	14	9	10	32	55	20
2	3	2	8	13	9	20	20	38	31	43	18	15	42	121	29
3	2	6	4	13	3	8	14	18	19	16	6	15	31	53	16
1	1	-	5	3	3	3	6	5	13	7	2	9	15	18	10
1	1	2	1	5	4	5	7	9	13	11	7	7	11	42	8
1	1	-	2	5	2	2	3	5	7	8	3	5	11	20	3
1	-	2	7	3	5	7	10	9	19	4	7	4	18	39	15
1	1	2	3	4	5	7	14	16	24	16	7	8	30	50	14
7	12	21	37	64	61	82	119	219	274	206	124	144	270	674	164
-	1	4	6	9	11	10	16	42	47	25	9	19	41	92	29
-	1	2	2	2	2	2	1	8	7	6	1	2	11	17	5
1	-	1	3	4	3	4	3	5	5	5	3	6	10	16	6
1	-	2	2	7	5	7	17	25	23	19	15	11	30	71	12
5	7	11	19	38	34	44	63	123	149	126	78	92	142	383	100
-	3	-	2	2	2	5	5	4	11	12	5	3	11	34	4
-	-	1	3	2	4	10	14	12	32	13	13	11	25	61	8
11	13	14	44	65	62	95	157	276	324	257	122	115	325	878	143
3	4	6	11	30	23	33	60	91	107	89	47	44	116	306	47
1	-	1	-	4	2	9	11	21	20	15	8	9	18	58	8
-	-	1	3	2	6	3	4	11	11	9	5	7	9	30	9
2	-	1	7	10	4	13	29	52	47	32	19	15	49	133	20
1	6	1	5	9	12	15	27	47	58	57	23	14	59	163	29
2	-	-	7	2	5	1	6	10	10	12	3	2	16	29	11
1	2	3	5	3	5	11	9	28	44	27	13	14	26	103	12
-	1	1	3	2	3	2	6	5	11	5	2	2	13	23	4
1	-	-	3	3	2	8	5	11	16	11	2	8	19	33	3
14	12	34	51	81	104	161	259	404	523	390	197	201	507	1 313	246
-	-	1	1	-	-	1	-	2	2	9	3	1	1	16	1
-	-	2	3	4	5	13	16	20	29	23	10	7	30	88	5
-	-	-	1	3	4	5	2	7	13	18	8	5	11	42	5
7	5	10	17	32	23	49	75	131	158	109	49	72	174	356	76

2.3.2 (forts.)

Kvinnor Storstadsområde Riksområde Län Kommun	Samt- liga	Ålder												
		Samt- liga under 1 år	Under 1 dag	1-6 dagar	7-27 dagar	28- 364 dagar	1-4	5-9	10-14	15-19	20-24	25-29	30-34	35-39
Mjölby	141	-	-	-	-	-	-	-	-	-	1	1	-	2
Motala	253	1	-	-	1	-	-	-	-	-	-	-	-	-
Norrköping	708	2	1	-	-	1	-	1	-	-	-	1	-	4
Söderköping	69	1	-	-	-	1	-	-	-	1	-	-	-	-
Vadstena	44	-	-	-	-	-	-	-	-	-	-	1	-	-
Valdemarsvik	42	-	-	-	-	-	-	-	-	-	-	-	-	-
Ydre	20	-	-	-	-	-	-	-	-	-	-	-	-	-
Åtvidaberg	67	-	-	-	-	-	-	-	-	1	-	-	-	-
Ödeshög	33	-	-	-	-	-	-	-	-	-	-	-	-	-
Jönköpings län	1 893	6	3	-	2	1	1	-	1	2	3	1	2	4
Aneby	38	-	-	-	-	-	-	-	-	-	-	-	-	-
Eksjö	126	-	-	-	-	-	-	-	-	-	-	-	-	-
Gislaved	157	2	-	-	1	1	-	-	-	-	-	-	-	-
Gnosjö	40	-	-	-	-	-	-	-	-	-	-	-	-	-
Habo	29	-	-	-	-	-	-	-	-	-	-	-	-	-
Jönköping	694	3	2	-	1	-	1	-	1	-	2	-	2	1
Mullsjö	38	-	-	-	-	-	-	-	-	-	-	-	-	-
Nässjö	179	-	-	-	-	-	-	-	-	1	-	-	-	-
Sävsjö	80	1	1	-	-	-	-	-	-	-	-	1	-	-
Tranås	125	-	-	-	-	-	-	-	-	-	-	-	-	1
Vaggeryd	65	-	-	-	-	-	-	-	-	-	-	-	-	-
Vetlanda	148	-	-	-	-	-	-	-	-	1	-	-	-	-
Värnamo	174	-	-	-	-	-	-	-	-	-	1	-	-	2
Kronobergs län	951	3	2	-	1	-	-	-	1	3	-	-	2	6
Alvesta	95	-	-	-	-	-	-	-	-	-	-	-	-	1
Lessebo	52	-	-	-	-	-	-	-	-	-	-	-	-	1
Ljungby	168	1	1	-	-	-	-	-	-	-	-	-	-	-
Markaryd	47	-	-	-	-	-	-	-	-	-	-	-	-	-
Tingsryd	82	-	-	-	-	-	-	-	-	-	-	-	-	-
Uppvidinge	68	-	-	-	-	-	-	-	-	-	-	-	-	1
Växjö	366	2	1	-	1	-	-	-	1	3	-	-	2	3
Älmhult	73	-	-	-	-	-	-	-	-	-	-	-	-	-
Kalmar län	1 433	2	1	-	-	1	-	-	1	3	1	-	-	2
Borgholm	83	-	-	-	-	-	-	-	-	-	-	-	-	-
Emmaboda	80	-	-	-	-	-	-	-	-	-	1	-	-	-
Hultsfred	93	1	-	-	-	1	-	-	1	-	-	-	-	-
Högsby	45	-	-	-	-	-	-	-	-	-	-	-	-	-
Kalmar	317	-	-	-	-	-	-	-	-	1	-	-	-	1
Mönsterås	80	1	1	-	-	-	-	-	-	-	-	-	-	-
Mörbylånga	81	-	-	-	-	-	-	-	-	-	-	-	-	-
Nybro	123	-	-	-	-	-	-	-	-	-	-	-	-	1
Oskarshamn	160	-	-	-	-	-	-	-	-	1	-	-	-	-
Torsås	47	-	-	-	-	-	-	-	-	-	-	-	-	-
Vimmerby	89	-	-	-	-	-	-	-	-	1	-	-	-	-
Västervik	235	-	-	-	-	-	-	-	-	-	-	-	-	-
Gotlands län	318	2	1	-	-	1	-	-	-	-	-	-	-	2
Gotland	318	2	1	-	-	1	-	-	-	-	-	-	-	2
Blekinge län	908	4	3	1	-	-	2	-	-	-	2	1	2	2
Karlshamn	172	2	2	-	-	-	-	-	-	-	-	-	1	1
Karlskrona	349	2	1	1	-	-	2	-	-	-	1	-	-	-
Olofström	95	-	-	-	-	-	-	-	-	-	1	1	-	-
Ronneby	188	-	-	-	-	-	-	-	-	-	-	-	-	-
Sölvesborg	104	-	-	-	-	-	-	-	-	-	-	-	1	1
Skåne län	6 055	15	1	9	1	4	7	2	1	7	14	12	21	22
Bjuv	66	-	-	-	-	-	-	-	-	-	-	-	-	-
Bromölla	50	-	-	-	-	-	-	-	-	-	-	-	-	1
Burlöv	72	-	-	-	-	-	-	-	-	-	-	-	-	-
Bästad	98	-	-	-	-	-	-	-	-	-	-	-	-	-
Eslöv	125	1	1	-	-	-	-	-	-	-	-	-	2	-
Helsingborg	717	1	-	-	-	1	1	-	-	1	2	1	4	2
Hässleholm	273	-	-	-	-	-	-	-	-	-	1	2	-	2
Höganäs	126	-	-	-	-	-	-	-	-	-	-	-	-	-
Hörby	60	-	-	-	-	-	-	-	-	-	-	-	1	-

												Civilstånd ¹			
40-44	45-49	50-54	55-59	60-64	65-69	70-74	75-79	80-84	85-89	90-94	95-	Ogifta	Gifta	Änkl. och änkor	Från- skilda
1	-	-	1	3	8	2	17	27	45	21	12	18	20	90	13
1	2	5	3	6	13	15	31	47	58	41	30	17	51	162	23
3	3	13	17	25	44	52	89	119	149	127	59	50	156	398	104
1	-	1	3	2	2	7	9	12	19	6	5	8	22	36	3
-	-	1	1	1	-	6	4	9	10	7	4	6	11	23	4
1	2	-	-	1	1	3	7	5	11	7	4	5	6	28	3
-	-	-	-	-	1	2	2	2	4	5	4	1	6	13	-
-	-	1	3	4	2	4	5	14	17	8	8	6	15	39	7
-	-	-	1	-	1	2	2	9	8	9	1	5	4	22	2
12	11	26	42	76	87	118	185	366	452	332	166	188	444	1 114	147
-	-	-	2	3	1	1	3	8	10	7	3	4	9	21	4
-	-	2	3	2	4	10	12	29	35	15	14	18	28	72	8
1	-	4	5	9	9	8	11	33	44	20	11	13	37	97	10
1	-	-	-	-	-	3	6	14	12	2	2	2	12	26	-
-	1	-	2	2	3	1	2	2	6	5	5	3	6	14	6
1	5	11	11	27	29	44	70	132	170	125	59	70	159	410	55
-	1	-	3	-	1	1	8	7	9	3	5	2	10	23	3
1	-	1	6	9	11	8	15	33	42	31	21	14	44	105	16
-	-	2	-	3	-	4	7	19	16	15	12	12	15	43	10
2	1	-	1	3	9	12	15	15	31	26	9	12	33	71	9
2	-	-	1	3	3	4	7	12	14	15	4	7	16	39	3
-	3	5	5	9	7	11	10	34	27	28	8	15	36	85	12
4	-	1	3	6	10	11	19	28	36	40	13	16	39	108	11
3	8	16	23	38	41	57	94	181	217	174	84	81	224	562	84
-	-	-	2	5	6	6	12	20	24	11	8	4	27	55	9
-	-	1	2	1	3	1	6	11	15	8	3	2	12	35	3
1	1	1	4	8	8	10	11	33	38	34	18	10	39	106	13
-	-	1	-	-	-	4	3	10	12	9	8	5	7	31	4
-	2	3	3	5	1	4	9	14	19	12	10	6	23	45	8
-	-	-	-	1	4	4	7	12	9	23	7	4	17	43	4
1	5	8	11	17	18	24	39	63	83	63	23	43	89	196	38
1	-	2	1	1	1	4	7	18	17	14	7	7	10	51	5
7	18	19	36	48	50	91	152	248	349	279	127	135	299	874	125
1	1	-	-	4	4	5	13	15	21	14	5	8	26	46	3
-	2	1	2	2	1	4	9	10	20	21	7	5	19	51	5
-	-	-	4	2	3	2	9	24	22	18	7	13	14	55	11
1	2	-	-	1	2	3	2	9	10	13	2	5	9	29	2
1	5	5	11	11	11	19	35	55	69	61	32	31	65	183	38
-	1	1	-	6	3	10	9	12	20	14	3	6	22	49	3
1	-	-	-	5	5	6	9	14	14	17	10	7	21	46	7
-	4	2	3	2	4	5	24	18	31	20	9	9	24	82	8
2	1	6	5	4	5	13	13	28	41	26	15	14	33	103	10
-	-	-	4	3	-	3	6	7	16	3	5	7	8	24	8
-	1	1	1	4	2	10	5	16	22	15	11	9	21	54	5
1	1	3	6	4	10	11	18	40	63	57	21	21	37	152	25
2	3	4	5	7	12	24	26	57	81	63	30	27	53	203	35
2	3	4	5	7	12	24	26	57	81	63	30	27	53	203	35
8	8	14	18	36	50	57	93	152	217	152	90	84	199	549	76
2	-	2	5	5	11	12	19	35	29	31	17	16	39	103	14
4	3	7	4	12	17	20	36	54	93	62	32	27	77	219	26
1	1	-	-	5	4	6	14	15	22	12	13	6	21	63	5
1	3	3	4	10	11	11	19	26	45	37	18	23	45	103	17
-	1	2	5	4	7	8	5	22	28	10	10	12	17	61	14
31	47	96	159	231	250	364	671	1 027	1 364	1 155	559	585	1 330	3 382	758
2	-	-	3	3	2	4	12	12	12	10	6	-	15	38	13
-	-	1	3	3	2	3	8	8	10	8	3	5	14	24	7
-	1	-	5	5	8	10	15	9	7	8	4	4	22	35	11
-	-	-	2	2	6	6	7	18	29	15	13	8	27	51	12
-	1	4	2	1	8	10	12	21	27	25	11	10	35	69	11
4	2	9	19	28	34	41	68	128	169	146	57	74	142	386	115
-	1	4	9	10	10	13	24	55	63	53	26	28	63	167	15
1	-	-	3	4	5	6	13	16	36	32	10	5	23	89	9
3	-	1	2	2	3	4	6	6	15	9	8	3	15	35	7

2.3.2 (forts.)

Kvinnor Storstadsområde Riksområde Län Kommun	Samt- liga	Ålder												
		Samt- liga under 1 år	Under 1 dag	1–6 dagar	7–27 dagar	28– 364 dagar	1–4	5–9	10–14	15–19	20–24	25–29	30–34	35–39
Höör	82	-	-	-	-	-	-	-	-	-	-	-	-	1
Klippan	84	-	-	-	-	-	-	-	-	-	-	-	-	1
Kristianstad	412	1	-	-	-	1	1	-	-	2	-	2	1	
Kävlinge	94	-	-	-	-	-	1	-	-	1	1	-	-	
Landskrona	229	-	-	-	-	-	1	-	-	1	2	-	1	
Lomma	78	-	-	-	-	-	1	-	-	-	-	-	1	
Lund	402	1	-	-	1	-	-	-	-	2	2	1	3	
Malmö	1 561	3	-	3	-	-	1	1	-	3	4	3	5	
Osby	73	-	-	-	-	-	-	-	-	-	-	-	-	
Perstorp	40	-	-	-	-	-	-	-	-	-	-	-	-	
Simrishamn	132	1	-	1	-	-	-	-	-	-	-	-	1	
Sjöbo	87	1	-	1	-	-	-	-	-	-	-	-	1	
Skurup	74	2	-	1	-	1	-	-	-	-	-	-	-	
Staffanstorps	55	1	-	1	-	-	-	-	-	-	-	-	-	
Svalöv	65	-	-	-	-	-	-	-	-	2	-	-	-	
Svedala	69	-	-	-	-	-	-	-	-	-	-	-	-	
Tomelilla	90	-	-	-	-	-	-	-	-	-	-	1	-	
Trelleborg	194	2	-	2	-	-	-	-	-	-	1	2	1	
Vellinge	113	-	-	-	-	-	-	1	-	-	-	-	1	
Ystad	165	-	-	-	-	-	1	-	-	-	-	-	-	
Åstorp	65	-	-	-	-	-	-	-	-	-	-	-	1	
Ängelholm	192	-	-	-	-	-	-	-	1	-	1	-	-	
Örkelljunga	47	1	-	-	-	1	-	-	-	-	-	-	-	
Östra Göinge	65	-	-	-	-	-	-	-	-	-	1	-	-	
Hallands län	1 365	2	-	1	-	1	1	-	-	-	-	3	1	
Falkenberg	191	-	-	-	-	-	-	-	-	-	-	-	-	
Halmstad	448	-	-	-	-	-	-	-	-	-	-	1	-	
Hylte	66	-	-	-	-	-	-	-	-	-	-	-	-	
Kungsbacka	242	1	-	1	-	-	-	-	-	-	-	1	-	
Laholm	118	-	-	-	-	-	-	-	-	-	-	-	-	
Varberg	300	1	-	-	-	1	1	-	-	-	-	1	1	
Västra Götalands län	7 821	22	3	7	3	9	2	2	3	8	17	6	16	
Ale	112	-	-	-	-	-	-	-	-	-	-	-	2	
Alingsås	197	-	-	-	-	-	-	-	-	-	-	-	-	
Bengtsfors	84	1	-	-	-	1	1	-	-	-	-	-	-	
Bollebygd	29	-	-	-	-	-	-	-	-	-	-	-	-	
Borås	571	2	-	2	-	-	-	-	-	2	2	1	1	
Dals-Ed	28	-	-	-	-	-	-	-	-	-	-	-	-	
Essunga	29	-	-	-	-	-	-	-	-	1	-	-	-	
Falköping	195	-	-	-	-	-	-	-	1	-	-	-	1	
Färgelanda	38	-	-	-	-	-	-	-	-	-	-	-	-	
Grästorp	37	-	-	-	-	-	-	-	-	-	-	-	-	
Gullspång	35	-	-	-	-	-	-	-	-	-	-	-	-	
Göteborg	2 360	8	2	2	2	2	1	1	1	2	6	4	7	
Götene	70	-	-	-	-	-	-	-	-	-	-	-	-	
Herrljunga	52	-	-	-	-	-	-	-	-	-	-	-	-	
Hjo	44	-	-	-	-	-	-	-	-	-	-	-	1	
Härryda	105	-	-	-	-	-	-	-	-	1	-	-	-	
Karlsborg	48	-	-	-	-	-	-	-	-	-	-	-	-	
Kungälv	141	-	-	-	-	-	-	-	-	-	-	-	-	
Lerum	125	-	-	-	-	-	-	-	-	-	-	-	-	
Lidköping	226	-	-	-	-	-	-	-	-	-	1	1	1	
Lilla Edet	56	-	-	-	-	-	-	-	-	-	-	-	1	
Lysekil	100	-	-	-	-	-	-	-	-	-	-	-	-	
Mariestad	130	2	-	1	-	1	-	-	-	-	-	2	2	
Mark	179	-	-	-	-	-	-	-	-	1	1	-	-	
Mellerud	54	-	-	-	-	-	-	-	-	-	-	-	-	
Munkedal	60	-	-	-	-	-	-	-	-	-	1	-	-	
Mölnadal	264	1	-	1	-	-	-	-	-	-	-	-	3	
Orust	77	-	-	-	-	-	-	-	-	-	-	1	1	
Partille	135	-	-	-	-	-	-	-	-	-	1	-	-	

												Civilstånd ¹			
40-44	45-49	50-54	55-59	60-64	65-69	70-74	75-79	80-84	85-89	90-94	95-	Ogifta	Gifta	Änkl. och änkor	Från- skilda
-	1	1	6	8	3	8	11	10	11	13	9	9	24	41	8
2	-	3	4	3	5	2	9	16	14	18	7	10	19	47	8
-	3	4	9	19	28	27	49	63	80	83	40	34	89	242	47
1	1	1	5	8	5	10	13	7	18	17	5	7	24	48	15
1	5	1	2	10	5	12	28	37	54	44	25	22	43	136	28
1	-	1	3	4	2	7	4	10	18	15	11	1	20	50	7
1	6	9	10	13	14	12	43	60	97	80	48	57	76	223	46
10	15	30	39	50	56	88	196	288	346	280	136	189	332	794	246
-	-	-	2	2	1	5	8	17	14	17	7	5	15	47	6
-	-	3	-	1	4	3	3	8	7	9	2	2	11	21	6
-	-	-	1	4	3	7	14	25	38	28	10	9	23	84	16
-	1	3	2	1	7	14	11	21	14	8	5	5	23	52	7
-	1	-	1	2	3	5	7	8	22	15	8	6	15	47	6
-	-	3	2	6	-	5	2	8	10	12	6	6	12	30	7
-	2	-	6	1	3	4	7	10	12	12	6	8	19	32	6
-	2	-	-	3	2	7	7	6	15	18	9	4	10	45	10
2	-	3	-	4	1	10	8	13	27	15	6	9	20	45	16
-	1	1	5	8	6	12	22	47	36	37	13	16	40	118	20
2	-	1	2	9	4	4	14	16	31	20	8	8	41	58	6
-	1	5	2	4	6	10	18	27	39	40	12	9	37	105	14
-	2	1	3	3	3	3	6	16	9	14	4	3	17	39	6
1	-	4	4	6	13	9	16	36	47	28	26	16	40	115	21
-	1	2	1	-	-	4	2	7	16	7	6	6	8	28	5
-	-	1	1	3	4	6	5	8	14	13	9	7	16	41	1
4	10	18	32	43	54	84	146	224	335	286	122	122	268	813	162
1	2	1	4	4	5	13	20	40	45	40	16	18	34	118	21
2	3	4	10	20	17	32	41	62	105	105	46	50	96	249	53
-	-	-	-	-	4	9	2	15	23	9	4	4	8	49	5
-	3	6	7	7	9	9	35	38	45	58	23	15	52	141	34
-	-	-	4	2	6	9	13	19	37	17	11	13	23	71	11
1	2	7	7	10	13	12	35	50	80	57	22	22	55	185	38
56	65	116	171	296	345	481	818	1 382	1 815	1 502	672	839	1 641	4 378	963
-	2	2	3	4	12	9	10	21	20	18	9	5	31	67	9
1	2	3	4	4	5	14	21	35	49	39	20	16	30	126	25
-	1	-	1	1	2	6	10	13	15	19	14	16	19	46	3
-	-	-	-	1	1	1	2	4	9	8	3	1	5	22	1
4	1	9	8	30	26	40	57	82	148	102	54	67	110	311	83
1	-	-	1	1	2	-	3	6	9	2	3	3	8	16	1
-	-	1	-	1	-	2	2	6	3	10	3	6	4	18	1
2	1	2	3	6	3	12	32	46	41	32	13	24	39	118	14
-	-	1	1	2	3	2	5	11	6	6	1	1	9	24	4
-	-	1	-	-	-	3	6	8	8	8	3	4	8	22	3
-	-	-	-	5	2	1	1	5	10	9	2	4	7	23	1
18	20	41	57	80	97	138	236	415	563	464	196	290	436	1 236	398
-	-	1	1	-	1	3	8	12	19	18	7	6	8	51	5
-	-	1	1	-	1	2	2	14	15	9	7	6	6	39	1
-	-	1	1	3	1	2	5	7	9	11	3	6	9	20	9
2	-	4	8	6	6	5	4	18	26	14	11	3	34	56	12
-	-	1	1	3	2	3	1	13	14	6	4	3	13	30	2
-	2	3	2	3	7	12	20	23	35	23	11	7	47	77	10
2	3	2	3	8	2	8	11	22	28	29	7	4	28	78	15
1	2	3	3	10	10	18	24	31	60	42	19	27	52	124	23
-	1	-	1	3	4	6	3	11	12	9	5	8	10	35	3
-	2	3	-	4	5	7	11	15	24	18	11	5	25	60	10
1	1	2	2	3	11	4	16	22	25	26	11	19	27	73	11
1	2	2	6	3	6	8	17	31	37	43	21	24	36	106	13
-	1	-	-	3	2	4	6	12	12	11	3	4	15	31	4
1	1	2	1	4	2	2	5	11	12	10	8	6	11	39	4
2	1	6	5	6	12	17	20	49	70	55	17	25	52	151	36
-	-	2	6	3	7	8	7	13	16	9	4	8	28	34	7
-	-	1	5	1	9	14	18	30	30	20	6	12	38	60	25

2.3.2 (forts.)

Kvinnor Storstadsområde Riksområde Län Kommun	Samt- liga	Ålder												
		Samt- liga under 1 år	Under 1 dag	1-6 dagar	7-27 dagar	28- 364 dagar	1-4	5-9	10-14	15-19	20-24	25-29	30-34	35-39
Skara	84	-	-	-	-	-	-	-	-	-	-	-	-	-
Skövde	267	-	-	-	-	-	-	-	-	1	1	-	1	-
Sotenäs	54	-	-	-	-	-	-	-	-	-	-	-	-	-
Stenungsund	86	1	-	-	-	1	-	-	-	-	-	-	-	-
Strömstad	82	-	-	-	-	-	-	-	-	-	-	-	-	1
Svenljunga	58	1	-	-	-	1	-	-	-	-	-	-	-	-
Tanum	82	-	-	-	-	-	-	-	-	-	-	-	-	-
Tibro	56	-	-	-	-	-	-	-	-	-	-	-	-	1
Tidaholm	66	-	-	-	-	-	-	-	-	-	-	-	-	-
Tjörn	57	-	-	-	-	-	-	-	-	-	-	-	-	1
Tranemo	58	1	-	1	-	-	-	-	-	-	-	-	-	-
Trollhättan	289	1	-	-	-	1	-	-	1	1	-	-	-	-
Töreboda	74	1	1	-	-	-	-	-	-	-	-	-	-	-
Uddevalla	306	2	-	-	-	2	-	-	-	1	-	1	1	1
Ulricehamn	139	1	-	-	1	-	-	-	-	-	-	1	1	1
Vara	95	-	-	-	-	-	-	-	-	-	-	-	-	-
Värgårda	47	-	-	-	-	-	-	-	-	-	-	-	-	-
Vänersborg	192	-	-	-	-	-	-	1	-	-	-	-	1	1
Ämål	78	-	-	-	-	-	-	-	-	-	-	-	1	-
Öckerö	70	-	-	-	-	-	-	-	-	-	2	-	-	-
Värmlands län	1 666	4	-	2	-	2	1	-	-	5	5	1	3	3
Arvika	186	1	-	-	-	1	-	-	-	-	-	1	2	-
Eda	48	-	-	-	-	-	1	-	-	-	-	-	-	-
Filipstad	92	-	-	-	-	-	-	-	-	-	-	-	-	-
Forshaga	46	-	-	-	-	-	-	-	-	-	-	-	-	-
Grums	54	-	-	-	-	-	-	-	-	-	-	-	-	-
Hagfors	84	-	-	-	-	-	-	-	-	-	-	-	-	-
Hammarö	65	-	-	-	-	-	-	-	-	1	-	-	-	1
Karlstad	450	2	-	2	-	-	-	-	-	1	3	-	1	-
Kil	56	1	-	-	-	1	-	-	-	1	-	-	-	1
Kristinehamn	157	-	-	-	-	-	-	-	-	1	-	-	-	-
Munkfors	35	-	-	-	-	-	-	-	-	1	-	-	-	-
Storfors	34	-	-	-	-	-	-	-	-	-	-	-	-	-
Sunne	82	-	-	-	-	-	-	-	-	-	-	-	-	-
Säffle	116	-	-	-	-	-	-	-	-	-	1	-	-	-
Torsby	93	-	-	-	-	-	-	-	-	-	-	-	-	1
Ärjäng	68	-	-	-	-	-	-	-	-	-	1	-	-	-
Örebro län	1 573	4	-	-	2	2	1	1	1	2	3	2	3	5
Askersund	76	-	-	-	-	-	-	-	1	-	-	-	-	1
Degerfors	60	-	-	-	-	-	-	-	-	1	-	-	-	-
Hallsberg	93	1	-	-	-	1	-	-	-	-	-	-	-	-
Hällefors	56	-	-	-	-	-	-	-	-	-	-	-	-	-
Karlskoga	223	-	-	-	-	-	-	-	-	-	1	-	-	1
Kumla	110	-	-	-	-	-	-	-	-	-	-	-	-	1
Laxå	40	-	-	-	-	-	-	-	-	-	-	-	-	-
Lekeberg	31	-	-	-	-	-	-	-	-	-	-	-	-	-
Lindesberg	152	1	-	-	-	1	-	-	-	-	-	-	1	-
Ljusnarsberg	43	-	-	-	-	-	-	-	-	1	-	-	-	-
Nora	65	-	-	-	-	-	-	1	-	-	1	-	-	-
Örebro	624	2	-	-	2	-	1	-	-	-	1	2	2	2
Västmanlands län	1 392	6	-	4	-	2	3	-	2	3	4	4	3	8
Arboga	80	-	-	-	-	-	-	-	1	-	-	-	-	1
Fagersta	75	-	-	-	-	-	-	-	-	-	2	-	-	-
Hallstahammar	82	-	-	-	-	-	-	-	-	-	-	-	1	-
Heby	61	-	-	-	-	-	-	-	-	1	-	-	1	-
Kungsör	49	1	-	1	-	-	-	-	-	-	-	-	-	-
Köping	127	-	-	-	-	-	-	-	-	-	1	-	-	1
Norberg	42	-	-	-	-	-	-	-	-	-	-	-	-	1
Sala	126	2	-	1	-	1	-	-	1	-	-	-	-	-
Skinnskatteberg	27	-	-	-	-	-	-	-	-	-	-	-	-	-
Surahammar	57	-	-	-	-	-	-	-	-	-	-	1	-	-
Västerås	666	3	-	2	-	1	3	-	-	2	1	3	1	5

											Civilstånd ¹				
40-44	45-49	50-54	55-59	60-64	65-69	70-74	75-79	80-84	85-89	90-94	95-	Ogifta	Gifta	Änkl. och änkor	Från- skilda
-	1	-	5	4	4	2	9	13	17	21	8	13	18	47	6
4	4	3	6	9	13	19	36	42	65	40	22	28	58	145	36
1	-	-	1	3	2	6	3	8	9	16	5	7	11	32	4
-	1	2	3	3	9	7	9	22	14	8	7	3	23	43	17
1	1	1	1	4	2	6	6	16	18	21	4	7	16	52	7
1	1	-	5	1	2	2	4	11	11	12	7	10	11	33	4
1	1	2	-	3	2	1	10	19	20	18	5	8	24	47	3
-	1	-	-	2	2	2	5	14	12	11	6	3	16	35	2
-	1	-	1	2	2	1	12	3	19	14	11	6	9	46	5
-	-	1	3	7	3	6	7	6	11	8	4	4	16	29	8
1	-	-	-	1	4	2	1	7	19	13	9	5	13	37	3
4	1	4	2	13	14	14	30	46	67	60	31	29	54	180	26
2	-	1	2	4	3	5	9	12	13	18	4	6	15	44	9
2	4	1	5	8	13	20	46	65	67	49	21	30	68	167	41
-	3	2	2	8	6	6	13	20	35	28	13	16	40	70	13
2	1	1	1	6	2	4	11	19	18	26	4	9	18	63	5
-	-	1	1	3	4	4	7	9	10	6	2	7	11	27	2
-	2	2	3	10	11	15	17	32	42	36	19	22	51	99	20
1	-	-	4	2	6	5	11	14	12	15	7	8	14	42	14
-	-	1	2	5	-	3	9	18	11	12	7	8	10	47	5
5	18	22	35	43	69	127	181	299	408	297	140	161	303	1 026	176
1	3	1	3	4	8	12	26	24	45	35	20	20	35	113	18
-	-	-	2	1	1	8	4	7	13	7	4	7	11	27	3
-	3	2	1	1	1	11	10	18	21	18	6	4	17	61	10
-	-	2	1	1	3	4	-	8	14	11	2	2	6	36	2
-	2	-	-	3	4	5	6	9	13	9	3	2	14	36	2
-	-	-	1	4	5	7	9	12	21	20	5	5	12	54	13
1	-	2	-	1	2	8	9	11	20	7	2	4	16	38	7
1	5	5	12	10	20	27	45	95	110	72	41	50	76	264	60
-	-	-	-	3	3	3	3	15	14	9	3	9	7	31	9
1	2	2	2	6	6	13	22	26	29	33	14	12	38	87	20
-	-	-	2	-	1	4	4	6	14	2	1	1	6	22	6
-	-	-	1	1	1	-	6	8	11	4	2	2	6	25	1
-	2	-	1	3	5	3	8	19	18	15	8	10	12	54	6
-	1	3	5	1	7	8	8	22	23	23	14	13	21	73	9
1	-	4	3	2	1	8	13	12	26	17	5	13	15	58	7
-	-	1	1	2	1	6	8	7	16	15	10	7	11	47	3
5	11	20	42	67	63	92	176	289	385	274	127	147	323	930	173
-	1	2	3	3	2	3	5	17	17	18	3	10	14	47	5
-	-	2	1	2	1	3	9	11	16	11	3	6	12	33	9
1	-	-	2	7	8	7	9	18	19	18	3	4	25	53	11
-	-	-	1	5	2	5	5	13	11	7	7	7	9	32	8
-	-	1	2	12	8	13	23	39	69	36	18	14	37	149	23
1	3	-	2	3	4	5	16	19	34	14	8	11	22	69	8
-	-	1	1	5	1	1	5	6	10	7	3	4	8	24	4
-	-	-	-	3	2	1	3	7	8	5	2	3	7	18	3
-	2	3	3	4	5	8	18	22	36	31	18	11	30	101	10
-	-	-	2	3	3	3	5	5	6	6	9	4	12	25	2
-	-	2	2	4	-	2	9	12	18	10	4	6	14	40	5
3	5	9	23	16	27	41	69	120	141	111	49	67	133	339	85
4	16	11	38	58	69	95	148	258	326	244	92	127	304	774	187
-	-	-	2	2	8	4	11	12	17	18	4	3	17	52	8
-	-	-	2	4	5	6	5	8	21	16	6	8	14	46	7
-	-	1	2	5	3	5	11	20	20	10	4	7	21	48	6
1	1	-	1	2	4	8	6	9	15	9	3	7	12	35	7
-	1	-	-	2	2	2	4	6	14	11	6	4	7	32	6
-	3	-	1	10	4	10	19	27	25	17	9	11	27	65	24
1	1	1	2	1	3	3	4	7	13	3	2	3	14	21	4
1	1	1	5	3	6	5	12	19	31	29	10	14	26	68	18
-	1	-	2	-	1	2	5	5	3	4	4	3	8	15	1
-	1	-	1	4	2	6	8	7	13	13	1	5	13	34	5
1	7	8	20	25	31	44	63	138	154	114	43	62	145	358	101

2.3.2 (forts.)

Kvinnor Storstadsområde Riksområde Län Kommun	Samt- liga	Ålder												
		Samt- liga under 1 år	Under 1 dag	1–6 dagar	7–27 dagar	28– 364 dagar	1–4	5–9	10–14	15–19	20–24	25–29	30–34	35–39
Dalarnas län	1 674	5	2	2	-	1	1	-	-	4	1	2	4	6
Avesta	149	-	-	-	-	-	-	-	-	1	1	-	3	-
Borlänge	242	-	-	-	-	-	-	-	-	1	-	1	-	1
Falun	295	2	1	1	-	-	1	-	-	2	-	-	1	1
Gagnef	53	1	-	-	-	1	-	-	-	-	-	-	-	-
Hedemora	99	-	-	-	-	-	-	-	-	-	-	-	-	2
Leksand	94	-	-	-	-	-	-	-	-	-	-	-	-	-
Ludvika	159	-	-	-	-	-	-	-	-	-	-	-	-	1
Malung	66	-	-	-	-	-	-	-	-	-	-	-	-	-
Mora	144	-	-	-	-	-	-	-	-	-	-	1	-	-
Orsa	62	-	-	-	-	-	-	-	-	-	-	-	-	-
Rättvik	74	-	-	-	-	-	-	-	-	-	-	-	-	-
Smedjebacken	73	-	-	-	-	-	-	-	-	-	-	-	-	-
Säter	51	-	-	-	-	-	-	-	-	-	-	-	-	-
Vansbro	56	2	1	1	-	-	-	-	-	-	-	-	-	1
Älvdalen	57	-	-	-	-	-	-	-	-	-	-	-	-	-
Gävleborgs län	1 731	4	2	1	-	1	2	1	-	2	7	2	5	7
Bollnäs	166	-	-	-	-	-	-	-	-	-	-	-	-	2
Gävle	506	1	-	-	-	1	1	-	-	-	5	1	3	2
Höfors	93	-	-	-	-	-	-	-	-	-	-	-	-	-
Hudiksvall	233	-	-	-	-	-	-	-	-	-	1	-	1	1
Ljusdal	129	-	-	-	-	-	1	1	-	-	-	-	-	1
Nordanstig	71	-	-	-	-	-	-	-	-	-	-	-	-	-
Ockelbo	50	-	-	-	-	-	-	-	-	-	-	-	-	-
Ovanåker	78	1	1	-	-	-	-	-	-	1	-	-	-	1
Sandviken	222	-	-	-	-	-	-	-	-	1	1	1	-	-
Söderhamn	183	2	1	1	-	-	-	-	-	-	-	-	1	-
Västernorrlands län	1 542	5	2	2	-	1	-	1	-	-	2	1	2	4
Härnösand	178	1	-	-	-	1	-	-	-	-	-	-	1	-
Kramfors	200	-	-	-	-	-	-	-	-	-	-	-	-	1
Sollefteå	171	-	-	-	-	-	-	-	-	-	-	-	-	-
Sundsvall	485	2	2	-	-	-	-	1	-	-	1	-	1	1
Timrå	101	-	-	-	-	-	-	-	-	-	-	-	-	-
Ånge	90	1	-	1	-	-	-	-	-	-	1	-	-	-
Örnsköldsvik	317	1	-	1	-	-	-	-	-	-	-	1	-	2
Jämtlands län	795	4	1	2	1	-	-	-	-	1	1	-	1	3
Berg	60	-	-	-	-	-	-	-	-	-	-	-	-	-
Bräcke	51	-	-	-	-	-	-	-	-	-	-	-	-	1
Härjedalen	69	1	1	-	-	-	-	-	-	-	-	-	-	-
Krokom	82	-	-	-	-	-	-	-	-	-	-	-	-	1
Ragunda	50	-	-	-	-	-	-	-	-	-	-	-	-	-
Strömsund	101	1	-	1	-	-	-	-	-	1	-	-	-	-
Åre	56	1	-	1	-	-	-	-	-	-	-	-	-	-
Östersund	326	1	-	-	1	-	-	-	-	-	1	-	1	1
Västerbottens län	1 311	-	-	-	-	-	-	-	1	3	2	2	2	2
Bjurholm	19	-	-	-	-	-	-	-	-	-	-	-	-	-
Dorotea	25	-	-	-	-	-	-	-	-	-	-	-	-	-
Lycksele	77	-	-	-	-	-	-	-	-	-	-	-	-	-
Malå	28	-	-	-	-	-	-	-	-	-	-	-	-	1
Nordmaling	50	-	-	-	-	-	-	-	-	1	-	-	-	-
Norsjö	25	-	-	-	-	-	-	-	-	1	-	-	-	-
Robertsfors	38	-	-	-	-	-	-	-	-	-	-	-	-	-
Skellefteå	414	-	-	-	-	-	-	-	-	1	1	-	-	-
Sorsele	26	-	-	-	-	-	-	-	-	-	-	-	-	-
Storuman	34	-	-	-	-	-	-	-	-	-	-	-	2	-
Umeå	405	-	-	-	-	-	-	-	1	-	1	2	-	1
Vilhelmina	54	-	-	-	-	-	-	-	-	-	-	-	-	-
Vindeln	42	-	-	-	-	-	-	-	-	-	-	-	-	-
Vännäs	42	-	-	-	-	-	-	-	-	-	-	-	-	-
Åsele	32	-	-	-	-	-	-	-	-	-	-	-	-	-

											Civilstånd ¹				
40-44	45-49	50-54	55-59	60-64	65-69	70-74	75-79	80-84	85-89	90-94	95-	Ogifta	Gifta	Änkl. och änkor	Frånskilda
9	9	25	36	70	67	111	184	307	409	300	124	151	349	984	190
-	-	3	3	4	3	9	27	30	35	26	4	11	26	87	25
3	1	5	6	12	11	16	23	52	53	48	9	16	72	128	26
1	1	4	5	11	8	17	30	57	68	60	26	34	50	179	32
-	-	-	2	5	3	5	9	9	6	8	5	5	17	27	4
1	1	-	2	3	5	7	8	18	21	20	11	10	11	64	14
-	-	2	1	3	5	5	5	16	27	20	10	10	17	60	7
2	3	1	3	7	9	10	13	27	41	28	14	10	37	87	25
-	-	-	2	2	5	3	8	11	27	5	3	8	10	44	4
2	-	3	6	7	6	13	16	23	43	17	7	15	41	74	14
-	-	1	-	1	-	6	7	15	17	6	9	7	8	36	11
-	1	-	-	4	4	4	10	9	24	11	7	5	14	46	9
-	-	3	2	4	3	7	4	12	16	15	7	3	21	45	4
-	1	2	2	2	-	2	7	6	11	13	5	4	8	33	6
-	-	1	1	2	2	3	6	9	8	17	4	7	9	36	4
-	1	-	1	3	3	4	11	13	12	6	3	6	8	38	5
9	15	29	51	64	84	110	189	346	402	279	123	175	363	982	211
1	-	3	4	5	9	8	18	33	33	33	17	13	34	97	22
2	6	11	14	20	22	39	37	99	118	89	36	61	101	276	68
-	2	2	2	6	5	7	14	16	17	17	5	5	23	53	12
2	3	4	8	6	10	16	26	51	62	31	11	26	53	124	30
2	2	3	2	1	5	6	17	27	38	18	5	19	18	79	13
-	-	1	5	7	4	5	8	7	22	8	4	6	17	36	12
-	-	1	3	2	1	3	9	12	7	7	5	6	11	26	7
-	-	-	4	4	6	4	8	14	18	10	7	8	16	48	6
2	2	3	5	4	13	12	31	47	48	33	19	15	57	127	23
-	-	1	4	9	9	10	21	40	39	33	14	16	33	116	18
5	11	27	34	68	70	104	163	322	356	253	114	157	329	872	184
-	2	4	4	7	5	13	18	37	43	31	12	16	39	108	15
1	-	1	6	13	6	10	22	44	45	32	19	18	43	119	20
1	-	5	4	4	11	12	18	36	39	29	12	16	39	96	20
2	5	10	11	24	30	36	47	95	109	75	35	52	99	257	77
-	2	1	3	3	6	9	6	25	20	18	8	4	18	63	16
1	-	1	-	3	2	5	14	20	23	14	5	15	15	48	12
-	2	5	6	14	10	19	38	65	77	54	23	36	76	181	24
3	11	11	18	26	36	58	95	154	162	150	61	98	138	486	73
-	2	1	1	5	2	5	8	10	15	8	3	13	11	31	5
-	1	-	2	-	1	7	7	8	14	7	3	3	11	29	8
-	-	-	1	1	4	5	5	11	14	19	8	10	15	43	1
1	3	-	1	3	4	7	8	18	17	12	7	8	14	53	7
1	-	-	3	2	1	4	2	8	13	10	6	9	6	31	4
-	1	2	4	4	2	5	13	19	16	22	11	8	18	67	8
-	-	-	-	-	3	4	6	16	12	11	3	8	5	38	5
1	4	8	6	11	19	21	46	64	61	61	20	39	58	194	35
7	6	22	35	42	56	92	152	263	314	217	93	137	247	803	124
-	-	-	2	-	2	1	2	2	7	1	2	1	4	14	-
-	-	-	-	2	1	1	4	4	9	3	1	4	3	13	5
1	-	1	2	1	4	5	8	22	18	13	2	4	15	47	11
-	-	1	1	1	3	2	4	7	3	4	1	5	5	16	2
-	-	1	1	-	1	4	3	11	15	10	3	3	10	36	1
-	-	-	1	-	1	1	2	4	2	9	4	3	5	16	1
-	-	-	3	1	-	4	3	10	12	4	1	4	11	22	1
2	3	7	10	11	19	24	49	87	101	64	35	47	73	263	31
-	-	-	-	2	-	-	1	1	12	7	3	1	1	23	1
-	-	1	2	1	-	5	3	7	6	4	3	5	7	19	3
3	2	10	9	20	20	33	49	72	86	70	26	44	86	223	52
-	1	-	2	1	3	4	7	15	11	8	2	6	6	35	7
-	-	-	-	1	1	2	5	8	15	5	5	2	7	30	3
1	-	1	2	1	1	4	7	7	8	5	5	5	8	26	3
-	-	-	-	-	-	2	5	6	9	10	-	3	6	20	3

2.3.2 (forts.)

Kvinnor Storstadsområde Riksområde Län Kommun	Samt- liga	Ålder												
		Samt- liga under 1 år	Under 1 dag	1–6 dagar	7–27 dagar	28– 364 dagar	1–4	5–9	10–14	15–19	20–24	25–29	30–34	35–39
Norrbottens län	1 366	1	-	-	1	-	2	1	-	-	5	-	2	6
Arjeplog	18	-	-	-	-	-	-	-	-	-	-	-	-	-
Arvidsjaur	50	-	-	-	-	-	-	-	-	-	-	-	-	-
Boden	169	-	-	-	-	-	-	-	-	-	1	-	-	1
Gällivare	109	-	-	-	-	-	-	-	-	-	-	-	1	1
Haparanda	59	-	-	-	-	-	-	-	-	-	2	-	-	-
Jokkmokk	32	-	-	-	-	-	-	-	-	-	-	-	-	-
Kalix	104	-	-	-	-	-	-	-	-	-	1	-	-	1
Kiruna	98	-	-	-	-	-	1	-	-	-	-	-	-	-
Luleå	304	1	-	-	1	-	1	1	-	-	-	-	1	3
Pajala	59	-	-	-	-	-	-	-	-	-	-	-	-	-
Piteå	220	-	-	-	-	-	-	-	-	-	1	-	-	-
Ålvsbyn	56	-	-	-	-	-	-	-	-	-	-	-	-	-
Överkalix	37	-	-	-	-	-	-	-	-	-	-	-	-	-
Övertorneå	51	-	-	-	-	-	-	-	-	-	-	-	-	-

1) Giftna inkluderar partnerskap. Änka/änkling inkluderar efterlevande partner och fränskilda inkluderar skild partner.

											Civilstånd ¹				
40-44	45-49	50-54	55-59	60-64	65-69	70-74	75-79	80-84	85-89	90-94	95-	Ogifta	Gifta	Änkl. och änkor	Från- skilda
3	18	17	38	49	74	102	162	251	334	220	81	134	275	818	139
-	-	-	1	1	-	2	2	3	4	4	1	1	5	10	2
-	-	-	-	3	1	1	6	8	18	10	3	6	6	36	2
1	-	3	5	9	3	7	17	39	35	38	10	10	30	110	19
-	5	3	5	3	6	5	15	17	22	18	8	14	21	60	14
-	4	2	3	2	6	6	1	11	16	5	1	11	7	28	13
-	-	-	-	3	2	2	5	6	6	6	2	3	7	18	4
1	-	-	2	2	5	4	15	25	24	17	7	10	22	68	4
1	1	1	2	3	8	6	9	28	24	11	3	10	21	63	4
-	6	1	12	14	18	29	36	42	84	37	18	35	67	163	39
-	-	1	-	-	6	5	9	8	19	11	-	6	20	30	3
-	2	4	8	7	12	21	28	36	50	36	15	18	48	129	25
-	-	1	-	1	2	6	8	12	6	13	7	2	5	42	7
-	-	-	-	1	2	4	4	9	11	5	1	3	7	25	2
-	-	1	-	-	3	4	7	7	15	9	5	5	9	36	1

2.3.3 Dödstal efter kön och ålder, per 1 000 av medelfolkmängden 1997–2006**2.3.3 Death rates by sex and age 1997–2006**

	1997	1998	1999	2000	2001	2002	2003	2004	2005	2006
Samtliga										
0 år ¹	3,62	3,55	3,37	3,42	3,65	3,27	3,11	3,11	2,43	2,80
1– 4	0,21	0,18	0,14	0,12	0,19	0,19	0,20	0,13	0,21	0,17
5– 9	0,12	0,12	0,12	0,10	0,09	0,07	0,09	0,09	0,10	0,09
10–14	0,11	0,15	0,14	0,13	0,12	0,11	0,10	0,10	0,10	0,09
15–19	0,27	0,40	0,29	0,36	0,30	0,33	0,34	0,32	0,26	0,31
20–24	0,51	0,46	0,46	0,51	0,52	0,53	0,48	0,55	0,47	0,50
25–29	0,46	0,44	0,50	0,50	0,46	0,45	0,47	0,48	0,50	0,43
30–34	0,63	0,59	0,58	0,52	0,56	0,55	0,50	0,48	0,49	0,50
35–39	0,94	0,92	0,85	0,83	0,81	0,72	0,74	0,69	0,70	0,70
40–44	1,38	1,33	1,43	1,24	1,23	1,21	1,22	1,11	1,09	1,07
45–49	2,13	2,09	2,18	2,15	2,16	1,95	2,00	1,93	1,83	1,73
50–54	3,66	3,46	3,39	3,39	3,39	3,20	3,17	3,14	3,15	3,10
55–59	5,59	5,53	5,43	5,40	5,41	5,39	5,07	5,08	5,09	4,86
60–64	9,36	9,26	8,90	8,83	8,40	8,31	8,21	8,01	7,95	7,85
65–69	15,25	15,16	14,78	14,27	14,26	14,04	13,71	13,13	13,31	12,54
70–74	25,77	24,86	24,70	24,02	23,48	23,47	23,06	22,25	21,70	21,23
75–79	43,07	42,95	43,04	41,38	40,68	40,58	39,22	37,27	37,37	36,41
80–84	76,85	75,74	75,81	73,96	71,80	72,34	71,10	68,17	68,24	66,84
85–89	131,74	131,97	135,07	131,50	131,92	133,57	128,10	123,52	122,82	120,33
90–	247,22	242,00	248,66	245,21	248,88	256,59	244,82	235,91	240,35	240,53
Män										
0 år ¹	4,09	4,05	4,07	3,99	4,01	3,50	3,60	3,29	2,52	3,03
1– 4	0,23	0,23	0,12	0,13	0,19	0,25	0,25	0,11	0,23	0,17
5– 9	0,17	0,15	0,13	0,10	0,08	0,06	0,11	0,07	0,14	0,12
10–14	0,11	0,14	0,19	0,14	0,12	0,13	0,11	0,11	0,12	0,12
15–19	0,30	0,54	0,37	0,47	0,39	0,40	0,38	0,40	0,36	0,40
20–24	0,70	0,63	0,67	0,76	0,82	0,80	0,70	0,85	0,66	0,68
25–29	0,65	0,64	0,70	0,74	0,67	0,62	0,63	0,67	0,73	0,62
30–34	0,79	0,79	0,77	0,76	0,78	0,74	0,62	0,64	0,62	0,59
35–39	1,25	1,14	1,12	0,99	1,08	0,91	0,95	0,86	0,85	0,88
40–44	1,73	1,58	1,72	1,53	1,58	1,54	1,55	1,35	1,39	1,32
45–49	2,65	2,52	2,58	2,60	2,61	2,27	2,43	2,34	2,25	2,05
50–54	4,43	4,23	4,15	4,04	3,99	3,91	3,80	3,84	3,70	3,78
55–59	6,98	6,78	6,69	6,28	6,45	6,46	6,12	6,14	6,04	5,88
60–64	12,25	11,80	11,14	10,87	10,63	10,37	10,03	9,64	9,59	9,46
65–69	20,39	20,14	19,23	18,45	18,07	17,82	17,50	16,80	16,68	15,90
70–74	34,12	33,29	32,96	31,83	30,29	30,22	30,16	28,51	27,95	26,91
75–79	57,52	57,00	56,52	54,17	52,72	52,39	50,90	47,45	48,34	46,48
80–84	99,18	98,02	97,14	93,53	90,84	90,91	90,62	86,20	86,81	84,39
85–89	164,95	166,92	166,95	163,95	159,64	163,36	159,39	151,30	152,91	148,70
90–	289,52	287,27	289,15	286,08	292,14	292,79	277,38	270,11	279,78	272,67
Kvinnor										
0 år ¹	3,14	3,02	2,63	2,81	3,27	3,02	2,58	2,92	2,33	2,57
1– 4	0,20	0,13	0,15	0,12	0,19	0,13	0,14	0,14	0,19	0,18
5– 9	0,07	0,08	0,11	0,09	0,10	0,08	0,07	0,11	0,07	0,06
10–14	0,12	0,15	0,09	0,13	0,12	0,09	0,09	0,09	0,08	0,06
15–19	0,24	0,26	0,20	0,23	0,20	0,25	0,30	0,23	0,16	0,22
20–24	0,31	0,28	0,24	0,25	0,21	0,25	0,24	0,24	0,27	0,32
25–29	0,26	0,24	0,29	0,26	0,24	0,28	0,32	0,28	0,25	0,24
30–34	0,45	0,37	0,37	0,28	0,33	0,36	0,38	0,32	0,35	0,41
35–39	0,61	0,68	0,57	0,66	0,53	0,53	0,53	0,53	0,55	0,51
40–44	1,02	1,06	1,14	0,94	0,87	0,87	0,87	0,85	0,79	0,81
45–49	1,60	1,65	1,77	1,70	1,70	1,62	1,55	1,50	1,40	1,41
50–54	2,85	2,68	2,62	2,73	2,78	2,48	2,53	2,43	2,60	2,41
55–59	4,18	4,26	4,13	4,50	4,35	4,30	3,99	4,00	4,12	3,84
60–64	6,59	6,80	6,72	6,84	6,20	6,26	6,38	6,36	6,28	6,23
65–69	10,68	10,71	10,78	10,47	10,77	10,54	10,16	9,67	10,10	9,31
70–74	18,84	17,87	17,83	17,52	17,79	17,79	17,05	16,90	16,28	16,24
75–79	32,37	32,48	32,98	31,80	31,60	31,61	30,34	29,50	28,95	28,63
80–84	63,03	61,87	62,46	61,55	59,60	60,34	58,37	56,34	55,97	55,14
85–89	115,50	114,84	119,35	115,44	118,11	118,53	112,11	109,14	107,00	105,22
90–	232,79	226,57	234,86	231,19	233,92	244,01	233,41	223,75	226,26	228,97

1) Beräknat på antalet levande födda, övriga dödstal är beräknade på medelfolkmängden.

2.3.4 Döda och spädbarnsdödlighet efter kön 1986–2006*2.3.4 Deaths and infant mortality rates by sex 1986–2006*

År	Samtliga döda						Döda under första levnadsåret					
	Antal			Dödstal ¹			Antal			Spädbarnsdödlighet ²		
	Samtliga	Män	Kvinnor	Samtliga	Män	Kvinnor	Samtliga	Män	Kvinnor	Samtliga	Män	Kvinnor
1986	93 295	49 551	43 744	11,15	11,99	10,32	605	346	259	5,93	6,60	5,23
1987	93 307	49 338	43 969	11,11	11,90	10,34	641	358	283	6,12	6,68	5,53
1988	96 743	50 417	46 326	11,47	12,11	10,84	652	380	272	5,82	6,57	5,01
1989	92 110	47 845	44 265	10,85	11,41	10,30	670	392	278	5,77	6,57	4,93
1990	95 161	49 054	46 107	11,12	11,60	10,65	739	421	318	5,96	6,62	5,27
1991	95 202	49 144	46 058	11,05	11,54	10,56	761	421	340	6,15	6,61	5,67
1992	94 710	48 454	46 256	10,93	11,31	10,55	657	378	279	5,35	5,98	4,68
1993	97 008	49 047	47 961	11,13	11,39	10,87	571	331	240	4,84	5,49	4,16
1994	91 844	46 585	45 259	10,46	10,74	10,19	499	280	219	4,45	4,88	3,99
1995	93 955	47 601	46 354	10,64	10,91	10,38	429	250	179	4,15	4,70	3,57
1996	94 133	47 118	47 015	10,65	10,79	10,51	377	204	173	3,96	4,19	3,71
1997	93 326	46 710	46 616	10,55	10,69	10,42	328	190	138	3,62	4,09	3,14
1998	93 271	46 619	46 652	10,54	10,66	10,42	316	186	130	3,55	4,05	3,02
1999	94 726	46 579	48 147	10,69	10,64	10,75	297	184	113	3,37	4,07	2,63
2000	93 461	45 675	47 786	10,53	10,41	10,65	309	186	123	3,42	3,99	2,81
2001	93 752	45 431	48 321	10,54	10,32	10,75	334	189	145	3,65	4,01	3,27
2002	95 009	45 780	49 229	10,65	10,36	10,92	313	172	141	3,27	3,50	3,02
2003	92 961	45 338	47 623	10,38	10,22	10,53	308	184	124	3,11	3,60	2,58
2004	90 532	43 914	46 618	10,07	9,85	10,27	314	171	143	3,11	3,29	2,92
2005	91 710	44 788	46 922	10,16	10,01	10,31	246	131	115	2,43	2,52	2,33
2006	91 177	44 177	47 000	10,04	9,81	10,27	297	165	132	2,80	3,03	2,57

1) Antal döda per 1 000 av medelfolkmängden.

2) Antal döda under första levnadsåret per 1 000 levande födda.

2.3.5 Dödstal efter kön, ålder och civilstånd 2006, per 1 000 av medelfolkmängden**2.3.5 Death rates by sex, age and marital status 2006**

Ålder	Samtliga	Därav efter kön		Civilstånd ¹							
		Män	Kvinnor	Ogifta		Gifta		Änkor och änklingar		Frånskilda	
				Män	Kvinnor	Män	Kvinnor	Män	Kvinnor	Män	Kvinnor
0 ²	2,80	3,03	2,57	3,03	2,57
1– 4	0,17	0,17	0,18	0,17	0,18
5– 9	0,09	0,12	0,06	0,12	0,06
10–14	0,09	0,12	0,06	0,12	0,06
15–19	0,31	0,40	0,22	0,40	0,22
20–24	0,50	0,68	0,32	0,68	0,33	0,77	0,23
25–29	0,43	0,62	0,24	0,65	0,26	0,41	0,15	.	17,70	0,66	.
30–34	0,50	0,59	0,41	0,68	0,42	0,34	0,28	.	.	0,96	1,18
35–39	0,70	0,88	0,51	1,10	0,64	0,52	0,40	.	.	1,51	0,55
40–44	1,07	1,32	0,81	1,78	0,96	0,75	0,68	1,71	1,06	1,99	0,93
45–49	1,73	2,05	1,41	2,97	1,91	1,21	1,08	3,08	2,63	2,80	1,58
50–54	3,10	3,78	2,41	6,36	3,51	2,07	1,80	5,86	2,36	5,23	3,08
55–59	4,86	5,88	3,84	9,70	5,95	3,86	3,12	7,67	4,43	8,31	4,42
60–64	7,85	9,46	6,23	16,27	10,41	6,59	4,77	13,28	7,35	13,81	8,20
65–69	12,54	15,90	9,31	25,92	14,11	11,70	7,62	22,01	10,37	24,30	11,94
70–74	21,23	26,91	16,24	41,10	24,78	22,20	12,82	31,53	18,92	37,33	19,98
75–79	36,41	46,48	28,63	67,31	38,00	39,67	23,10	57,30	30,62	57,33	36,41
80–84	66,84	84,39	55,14	107,70	67,70	73,19	43,92	98,11	57,60	109,27	65,12
85–89	120,33	148,70	105,22	183,75	114,42	134,16	85,39	160,82	107,94	165,36	111,01
90–94	212,44	251,80	197,22	280,19	217,59	227,59	156,55	264,14	197,11	279,23	212,68
95–	354,64	386,92	346,23	458,24	372,67	389,21	239,52	381,51	345,82	317,31	345,45

1) Gifta inkluderar partnerskap. Änka/änkling inkluderar efterlevande partner och frånskilda inkluderar skild partner.

2) Beräknas per 1 000 levande födda

2.3.6 Dödstal länsvis efter kön och ålder 2006, per 1 000 av medelfolkmängden**2.3.6 Death rates by sex and age by county 2006**

Kön Län	Ålder																		
	0– 4 ¹	5– 9	10– 14	15– 19	20– 24	25– 29	30– 34	35– 39	40– 44	45– 49	50– 54	55– 59	60– 64	65– 69	70– 74	75– 79	80– 84	85– 89	90–
Män	0,8	0,1	0,1	0,4	0,7	0,6	0,6	0,9	1,3	2,0	3,8	5,9	9,5	15,9	26,9	46,5	84,4	148,7	272,7
Stockholm	0,8	0,1	0,0	0,4	0,8	0,6	0,7	0,9	1,1	1,9	3,7	6,5	9,8	17,0	28,4	47,6	84,2	139,6	250,4
Uppsala	0,7	0,2	0,1	0,4	0,5	0,8	0,2	0,8	1,1	1,4	3,3	5,4	7,6	14,1	26,5	41,5	77,5	134,2	260,1
Södermanland	0,7	0,0	0,1	0,3	0,7	1,1	0,8	0,7	2,7	2,7	4,3	7,1	9,2	14,5	27,5	44,3	82,3	165,2	255,6
Östergötland	0,9	0,2	0,2	0,2	0,8	0,5	0,4	0,6	2,0	1,6	3,2	5,3	9,4	14,5	21,4	40,6	88,3	131,5	271,5
Jönköping	0,8	0,0	0,2	0,3	0,9	0,7	0,4	0,7	1,4	2,1	3,7	4,6	9,1	15,2	28,2	48,2	83,9	140,9	269,0
Kronoberg	1,0	0,4	0,3	0,5	1,2	0,7	0,2	1,2	0,8	2,8	4,2	3,1	8,9	15,9	25,4	43,8	67,1	149,2	250,0
Kalmar	1,6	0,0	0,4	0,5	0,1	0,7	0,5	1,6	1,6	1,7	5,7	6,6	10,5	14,2	27,6	50,2	82,0	150,8	287,4
Gotland	0,7	0,0	0,0	0,5	0,0	0,0	2,5	0,6	2,1	0,5	2,5	5,9	12,3	19,6	23,2	38,8	101,6	159,3	237,3
Blekinge	0,2	0,0	0,0	0,8	0,7	0,4	0,2	1,1	0,9	2,5	4,4	5,2	8,0	15,8	28,9	43,0	79,7	132,4	279,1
Skåne	0,5	0,0	0,2	0,3	0,6	0,6	0,8	0,8	1,6	2,2	4,0	5,4	9,3	14,8	26,9	45,4	81,0	141,1	271,5
Halland	1,0	0,2	0,0	0,4	0,7	1,4	0,5	0,7	1,4	1,3	3,2	5,4	7,6	11,6	23,5	42,6	69,0	140,7	274,0
Västra Götaland	0,6	0,1	0,1	0,5	0,5	0,4	0,5	0,9	1,1	2,1	4,1	5,8	9,5	16,4	26,2	48,9	86,8	148,5	261,8
Värmland	1,0	0,1	0,2	0,6	1,3	0,8	0,6	1,2	1,3	3,0	3,4	7,0	10,6	16,5	27,8	41,1	90,5	172,3	327,4
Örebro	0,7	0,3	0,1	0,8	0,7	0,4	0,4	0,9	1,2	2,7	4,0	5,6	9,1	14,1	28,4	45,2	84,9	158,7	319,9
Västmanland	0,1	0,0	0,0	0,2	0,9	0,4	0,5	0,9	1,4	2,1	4,5	6,1	11,0	20,6	24,7	42,3	85,0	157,1	303,8
Dalarna	0,7	0,0	0,2	0,6	0,6	0,9	0,6	1,0	0,6	2,4	3,3	5,3	8,6	16,0	26,5	48,0	77,3	162,4	282,8
Gävleborg	1,4	0,6	0,0	0,4	0,8	1,0	0,6	1,3	1,7	2,5	3,4	5,9	10,3	16,1	29,7	53,6	98,3	165,0	280,6
Västernorrland	1,4	0,2	0,0	0,1	0,5	1,1	1,1	0,9	1,6	2,0	3,3	6,7	10,0	16,5	28,6	52,7	95,9	162,6	323,7
Jämtland	1,0	0,0	1,0	0,4	1,1	0,6	0,3	0,5	1,8	2,4	3,9	6,6	10,7	17,3	25,5	45,4	96,1	153,4	298,4
Västerbotten	0,7	0,2	0,0	0,3	0,4	0,6	0,5	1,0	1,2	2,1	3,3	4,7	9,0	16,4	31,4	44,5	78,7	160,7	263,1
Norrbottnen	1,5	0,2	0,4	0,3	0,6	1,0	0,3	0,8	1,3	1,1	2,5	7,1	9,3	17,1	24,3	49,9	92,1	179,9	294,7
Kvinnor	0,7	0,1	0,1	0,2	0,3	0,2	0,4	0,5	0,8	1,4	2,4	3,8	6,2	9,3	16,2	28,6	55,1	105,2	229,0
Stockholm	0,7	0,1	0,1	0,2	0,2	0,2	0,5	0,4	0,7	1,3	2,2	3,9	6,0	8,2	16,1	28,9	54,2	94,2	215,0
Uppsala	0,3	0,0	0,0	0,5	0,2	0,4	0,7	0,5	0,7	1,2	2,2	3,5	6,7	9,6	15,8	25,1	51,0	96,0	208,5
Södermanland	0,6	0,2	0,1	0,2	0,0	1,3	0,4	0,2	1,2	1,6	1,6	4,5	6,9	9,1	16,4	29,0	57,3	102,1	228,5
Östergötland	0,7	0,1	0,2	0,1	0,4	0,2	0,2	0,9	1,0	0,9	2,6	3,6	6,0	10,3	18,5	31,3	54,1	105,9	236,9
Jönköping	0,8	0,0	0,1	0,2	0,3	0,1	0,2	0,4	1,1	1,1	2,5	3,8	7,4	10,8	16,6	26,3	59,6	110,9	239,9
Kronoberg	0,6	0,0	0,2	0,5	0,0	0,0	0,4	1,1	0,5	1,5	2,7	3,8	6,7	9,4	14,6	24,7	56,8	100,8	207,4
Kalmar	0,4	0,0	0,1	0,4	0,2	0,0	0,0	0,3	0,9	2,4	2,5	4,2	5,8	7,7	16,1	29,0	53,1	111,1	246,8
Gotland	1,6	0,0	0,0	0,0	0,0	0,0	1,1	1,0	1,5	1,9	2,4	3,4	7,9	18,4	21,8	61,6	118,8	229,3	
Blekinge	1,6	0,0	0,0	0,0	0,5	0,3	0,5	0,4	1,6	1,8	2,9	3,3	6,8	11,6	16,3	27,7	53,3	115,4	240,8
Skåne	0,7	0,1	0,0	0,2	0,4	0,3	0,5	0,5	0,8	1,3	2,6	4,0	6,1	8,7	15,0	28,9	50,8	100,3	222,3
Halland	0,4	0,0	0,0	0,0	0,0	0,0	0,4	0,1	0,4	1,1	2,0	3,2	4,5	7,6	13,7	26,2	46,5	105,5	238,4
Västra Götaland	0,6	0,1	0,1	0,2	0,4	0,1	0,3	0,5	1,0	1,3	2,4	3,4	6,3	9,8	15,6	28,3	53,7	105,4	234,0
Värmland	0,8	0,0	0,0	0,6	0,7	0,2	0,4	0,4	0,5	2,1	2,4	3,6	4,6	9,3	18,9	28,6	55,7	117,1	243,0
Örebro	0,7	0,1	0,1	0,2	0,4	0,3	0,4	0,6	0,6	1,3	2,3	4,3	7,1	9,2	16,5	31,4	57,1	107,1	228,8
Västmanland	1,4	0,0	0,2	0,3	0,6	0,6	0,4	0,9	0,4	2,0	1,3	4,1	6,4	10,0	16,9	27,0	55,3	107,6	218,5
Dalarna	0,9	0,0	0,0	0,4	0,2	0,3	0,5	0,7	1,0	1,0	2,7	3,5	7,2	9,2	17,4	29,4	56,6	112,2	238,1
Gävleborg	0,9	0,2	0,0	0,2	1,0	0,3	0,6	0,8	1,0	1,7	3,2	5,0	6,5	11,4	16,8	30,5	64,2	112,4	234,2
Västernorrland	0,8	0,2	0,0	0,0	0,3	0,2	0,3	0,5	0,6	1,4	3,4	3,8	7,9	10,4	17,2	28,3	66,6	115,9	253,6
Jämtland	1,2	0,0	0,0	0,2	0,3	0,0	0,3	0,8	0,7	2,7	2,6	3,9	6,2	11,1	20,1	34,1	60,5	95,2	243,6
Västerbotten	0,0	0,0	0,1	0,3	0,2	0,2	0,3	0,3	0,9	0,7	2,7	4,2	5,3	8,7	16,2	28,9	60,6	119,3	244,1
Norrbottnen	0,5	0,2	0,0	0,0	0,8	0,0	0,3	0,8	0,4	2,1	2,0	4,1	5,9	10,4	16,6	29,1	59,6	139,2	240,5

1) Istället för medelfolkmängd för nollåringar används antalet födda vid beräkningen.

2.3.7 Sannolika återstående livslängden¹ enligt livslängdstabellerna för år 2006 och 2002–2006
 2.3.7 Probable length of life according to the life tables 2006 and 2002–2006

Ålder	2006		2002–2006		Ålder	2006		2002–2006	
	M	Kv	M	Kv		M	Kv	M	Kv
0	81,55	85,69	81,08	85,36	45	36,90	40,89	36,44	40,56
1	80,59	84,72	80,12	84,39	50	32,03	35,97	31,59	35,65
2	79,59	83,72	79,12	83,40	55	27,27	31,10	26,82	30,79
5	76,60	80,73	76,13	80,40	60	22,63	26,31	22,19	26,03
10	71,61	75,73	71,13	75,41	65	18,18	21,64	17,75	21,35
15	66,61	70,74	66,14	70,41	70	14,00	17,11	13,64	16,85
20	61,64	65,75	61,17	65,42	75	10,24	12,90	9,97	12,63
25	56,68	60,77	56,21	60,44	80	7,00	9,04	6,84	8,83
30	51,72	55,78	51,26	55,46	85	4,57	5,93	4,44	5,74
35	46,76	50,81	46,30	50,48	90	2,89	3,66	2,82	3,51
40	41,82	45,84	41,35	45,51	95	1,95	2,43	1,91	2,35

1) År medianantalet år som återstår att leva för en x-åring.

2.3.8 Återstående medellivslängd och sannolik återstående livslängd i år 1751–2006*2.3.8 Life expectancy and probable length of life, in years, 1751–2006*

År	Återstående medellivslängd ¹ i år						Sannolik återstående livslängd ² i år vid födelsen	
	Män			Kvinnor			Män	Kvinnor
	Vid födelsen	Vid 50 år	Vid 65 år	Vid födelsen	Vid 50 år	Vid 65 år		
1751–1790	33,72	18,16	10,02	36,64	19,59	10,51	31,60	37,40
1791–1815	35,35	17,26	9,29	38,44	18,68	9,84	37,07	42,51
1816–1840	39,50	17,55	9,58	43,56	19,60	10,44	44,79	51,43
1841–1850	41,66	18,10	9,62	46,10	20,24	10,57	48,36	55,82
1851–1860	40,49	18,49	10,03	44,40	20,26	10,77	46,44	53,24
1861–1870	42,80	19,40	10,40	46,37	21,30	11,40	51,00	57,00
1871–1880	45,27	20,80	11,20	48,62	22,60	12,20	54,30	59,80
1881–1890	48,55	21,94	11,96	51,47	23,64	12,92	59,00	63,37
1891–1900	50,94	22,44	12,24	53,63	24,04	13,13	61,67	65,49
1901–1910	54,53	23,17	12,81	56,98	24,74	13,69	65,03	68,22
1911–1920	55,60	23,35	12,84	58,38	24,79	13,69	65,70	68,94
1921–1930	60,97	24,15	13,24	63,16	25,14	13,85	70,11	72,03
1931–1940	63,76	24,08	13,06	66,13	25,13	13,64	71,49	73,36
1941–1950	68,06	25,01	13,60	70,65	26,27	14,30	73,92	75,80
1951–1960	70,89	25,54	13,85	74,10	27,47	15,00	75,21	77,77
1961–1970	71,73	25,70	13,93	76,13	28,87	16,05	75,43	79,48
1971–1980	72,26	25,82	14,10	78,10	30,41	17,47	75,58	81,22
1981–1985	73,55	26,46	14,60	79,53	31,45	18,39	76,55	82,54
1986–1990	74,37	27,17	15,09	80,22	32,06	18,91	77,40	83,22
1991–1995	75,60	28,03	15,70	80,98	32,59	19,42	78,48	83,89
1996–2000	76,89	28,95	16,35	81,83	33,19	19,93	79,68	84,61
2001–2005	77,99	29,89	17,11	82,41	33,64	20,30	80,85	85,21
1983	73,62	26,51	14,65	79,61	31,59	18,49	76,62	82,68
1984	73,84	26,73	14,81	79,89	31,72	18,65	76,81	82,82
1985	73,79	26,60	14,66	79,68	31,59	18,50	76,80	82,71
1986	73,97	26,83	14,80	79,99	31,84	18,69	76,99	82,98
1987	74,16	26,99	14,99	80,15	31,99	18,90	77,19	83,12
1988	74,15	26,99	14,95	79,96	31,85	18,70	77,24	82,99
1989	74,79	27,56	15,40	80,57	32,37	19,17	77,41	83,64
1990	74,81	27,50	15,30	80,41	32,20	19,04	77,81	83,35
1991	74,94	27,60	15,42	80,54	32,34	19,21	77,92	83,56
1992	75,35	27,82	15,55	80,79	32,42	19,27	78,28	83,72
1993	75,49	27,91	15,56	80,79	32,40	19,19	78,04	83,59
1994	76,08	28,43	16,03	81,38	32,92	19,75	78,87	84,29
1995	76,17	28,42	15,97	81,45	32,90	19,70	78,98	84,23
1996	76,51	28,61	16,10	81,53	32,95	19,73	79,31	84,38
1997	76,70	28,77	16,25	81,82	33,20	19,92	79,45	84,57
1998	76,87	28,94	16,34	81,94	33,30	20,03	79,65	84,69
1999	77,06	29,11	16,45	81,91	33,23	19,92	79,86	84,66
2000	77,38	29,41	16,69	82,03	33,30	20,08	80,22	84,80
2001	77,55	29,60	16,88	82,07	33,36	20,06	80,45	84,92
2002	77,73	29,64	16,90	82,11	33,37	20,01	80,55	84,90
2003	77,91	29,83	17,01	82,43	33,67	20,32	80,78	85,21
2004	78,35	30,19	17,39	82,68	33,92	20,56	81,25	85,48
2005	78,42	30,21	17,36	82,78	33,93	20,61	81,25	85,55
2006	78,70	30,45	17,60	82,94	34,13	20,75	81,55	85,69

1) År antalet år som i genomsnitt återstår att leva för en x-åring.

2) År medianantalet år som återstår att leva för en nollåring.

2.3.9 Livslängdstabeller 2002–2006

2.3.9 Life tables 2002–2006

Ålder	Risktid ¹		Antal döda				Dödsrisiker ² promille		Kvarlevande av 100 000 levande födda		Återstående medellivslängd ³	
	Män	Kvinnor	Män	Kvinnor	därav efter födelsedagen		Män	Kvinnor	Män	Kvinnor	Män	Kvinnor
					Män	Kvinnor						
0	258 795	244 364	823	655	714	574	3,18	2,68	100 000	100 000	78,22	82,57
1	251 213	238 295	82	65	48	42	0,33	0,27	99 682	99 732	77,47	81,79
2	246 270	233 972	50	34	17	14	0,20	0,15	99 649	99 705	76,49	80,81
3	241 413	229 214	40	25	22	12	0,17	0,11	99 629	99 690	75,51	79,83
4	238 392	225 829	23	24	12	14	0,10	0,11	99 612	99 679	74,52	78,84
5	238 290	225 855	31	18	18	9	0,13	0,08	99 602	99 668	73,53	77,84
6	242 530	230 201	26	26	13	17	0,11	0,11	99 589	99 660	72,54	76,85
7	251 513	239 096	23	9	9	3	0,09	0,04	99 578	99 649	71,54	75,86
8	264 326	251 852	21	17	9	8	0,08	0,07	99 569	99 645	70,55	74,86
9	279 514	266 777	23	22	10	9	0,08	0,08	99 561	99 638	69,56	73,87
10	296 078	281 844	30	19	12	11	0,10	0,07	99 553	99 630	68,56	72,87
11	310 287	294 911	30	18	13	11	0,10	0,06	99 544	99 623	67,57	71,88
12	318 659	302 612	30	19	18	10	0,09	0,06	99 534	99 617	66,58	70,88
13	321 310	304 097	49	33	31	15	0,15	0,11	99 525	99 611	65,58	69,89
14	318 104	300 890	47	35	21	15	0,15	0,12	99 510	99 600	64,59	68,89
15	310 106	293 720	73	60	34	27	0,24	0,20	99 495	99 588	63,60	67,90
16	300 067	284 080	94	57	49	29	0,31	0,20	99 471	99 569	62,62	66,91
17	289 772	273 884	94	52	52	30	0,32	0,19	99 440	99 549	61,64	65,93
18	280 216	265 088	129	60	67	27	0,46	0,23	99 408	99 530	60,66	64,94
19	272 695	258 368	174	88	88	40	0,64	0,34	99 362	99 507	59,68	63,96
20	267 764	254 853	198	72	95	32	0,74	0,28	99 299	99 473	58,72	62,98
21	265 042	253 840	188	83	100	37	0,71	0,33	99 225	99 445	57,76	61,99
22	265 472	255 270	204	64	99	31	0,77	0,25	99 155	99 412	56,80	61,02
23	267 069	257 424	204	73	100	44	0,76	0,28	99 079	99 387	55,85	60,03
24	268 963	259 512	190	46	104	24	0,71	0,18	99 003	99 360	54,89	59,05
25	271 699	262 252	206	66	118	31	0,76	0,25	98 933	99 342	53,93	58,06
26	275 394	265 604	168	70	82	32	0,61	0,26	98 858	99 317	52,97	57,07
27	281 045	270 987	169	70	76	34	0,60	0,26	98 798	99 291	52,00	56,09
28	289 109	278 687	183	79	93	44	0,63	0,28	98 738	99 265	51,03	55,10
29	297 332	286 700	198	88	90	45	0,67	0,31	98 676	99 238	50,06	54,12
30	305 079	294 412	187	110	100	54	0,61	0,37	98 610	99 207	49,10	53,13
31	309 894	299 457	184	102	101	48	0,59	0,34	98 550	99 170	48,13	52,15
32	310 772	300 489	202	109	93	55	0,65	0,36	98 492	99 136	47,15	51,17
33	311 800	301 401	199	116	91	67	0,64	0,38	98 428	99 101	46,19	50,19
34	316 015	304 896	225	111	102	45	0,71	0,36	98 365	99 063	45,21	49,21
35	321 734	309 462	244	135	116	59	0,76	0,44	98 295	99 027	44,25	48,22
36	328 837	315 073	252	157	126	76	0,77	0,50	98 220	98 984	43,28	47,25
37	337 013	322 073	296	168	135	82	0,88	0,52	98 144	98 934	42,31	46,27
38	341 277	325 517	304	205	149	104	0,89	0,63	98 058	98 883	41,35	45,29
39	338 076	322 183	387	178	195	96	1,14	0,55	97 971	98 821	40,39	44,32
40	330 029	314 946	377	223	167	103	1,14	0,71	97 859	98 766	39,43	43,35
41	319 745	306 181	394	225	202	110	1,23	0,73	97 748	98 696	38,48	42,38
42	309 263	296 940	454	245	245	133	1,47	0,82	97 627	98 624	37,52	41,41
43	301 671	290 216	458	279	235	149	1,52	0,96	97 484	98 543	36,58	40,44
44	297 864	287 731	539	282	263	148	1,81	0,98	97 336	98 449	35,63	39,48
45	297 216	287 813	540	334	265	164	1,82	1,16	97 159	98 352	34,70	38,52
46	297 848	288 591	605	380	286	174	2,03	1,32	96 983	98 238	33,76	37,56
47	297 163	288 796	683	407	303	197	2,30	1,41	96 786	98 108	32,83	36,61
48	296 389	288 863	689	518	325	243	2,32	1,79	96 563	97 970	31,90	35,66
49	296 131	288 853	852	519	420	274	2,87	1,80	96 339	97 795	30,97	34,72
50	294 617	288 087	901	631	438	300	3,05	2,19	96 063	97 619	30,06	33,79
51	294 377	288 461	995	634	490	320	3,37	2,20	95 770	97 405	29,15	32,86
52	297 700	291 946	1 080	692	514	345	3,62	2,37	95 447	97 190	28,25	31,93
53	302 602	297 911	1 312	793	662	350	4,33	2,66	95 101	96 960	27,35	31,00
54	308 385	304 466	1 415	912	675	455	4,58	2,99	94 690	96 702	26,47	30,09
55	315 507	311 865	1 609	1 005	777	486	5,09	3,22	94 256	96 413	25,59	29,17
56	321 811	318 100	1 790	1 178	874	582	5,55	3,70	93 776	96 103	24,71	28,27
57	325 031	320 730	1 999	1 327	993	665	6,13	4,13	93 256	95 747	23,85	27,37
58	323 590	318 452	2 091	1 366	1 005	681	6,44	4,28	92 684	95 352	22,99	26,48
59	315 881	310 280	2 332	1 521	1 165	737	7,36	4,89	92 087	94 943	22,14	25,59

2.3.9 (forts.)

Ålder	Risktid ¹		Antal döda				Dödsrisiker ² promille		Kvarlevande av 100 000 levande födda		Återstående medellivslängd ³	
	Män	Kvinnor	Män	Kvinnor	därav efter födelsedagen		Män	Kvinnor	Män	Kvinnor	Män	Kvinnor
					Män	Kvinnor						
60	301 314	296 016	2 458	1 598	1 215	805	8,12	5,38	91 409	94 479	21,30	24,72
61	281 931	277 815	2 513	1 638	1 236	861	8,87	5,88	90 667	93 971	20,47	23,85
62	262 018	259 934	2 531	1 622	1 260	829	9,61	6,22	89 863	93 418	19,65	22,99
63	243 802	244 052	2 659	1 668	1 358	853	10,85	6,81	88 999	92 837	18,83	22,13
64	227 929	230 773	2 733	1 717	1 357	840	11,92	7,41	88 034	92 205	18,03	21,27
65	215 459	221 278	3 025	1 812	1 541	958	13,94	8,15	86 984	91 522	17,25	20,43
66	205 783	214 424	3 257	1 902	1 596	937	15,71	8,83	85 772	90 776	16,48	19,59
67	195 622	207 033	3 171	2 045	1 586	1 053	16,08	9,83	84 424	89 974	15,74	18,76
68	185 390	199 541	3 445	2 154	1 731	1 124	18,41	10,73	83 067	89 090	14,99	17,94
69	177 236	194 331	3 663	2 395	1 819	1 168	20,46	12,25	81 538	88 134	14,26	17,13
70	170 973	191 023	3 925	2 687	1 989	1 334	22,69	13,97	79 869	87 054	13,55	16,34
71	165 919	189 423	4 312	2 823	2 134	1 429	25,66	14,79	78 057	85 838	12,85	15,56
72	161 607	188 741	4 594	3 130	2 266	1 573	28,03	16,45	76 054	84 569	12,17	14,79
73	157 866	188 394	5 048	3 426	2 431	1 699	31,49	18,02	73 922	83 178	11,51	14,03
74	153 386	187 397	5 403	3 871	2 676	1 960	34,62	20,44	71 594	81 679	10,87	13,28
75	148 101	185 193	5 767	4 189	2 909	2 114	38,19	22,36	69 116	80 009	10,24	12,55
76	143 115	182 886	6 236	4 660	3 053	2 289	42,66	25,17	66 476	78 220	9,63	11,82
77	137 898	180 534	6 833	5 287	3 369	2 659	48,37	28,86	63 640	76 251	9,03	11,11
78	132 497	177 672	7 174	6 009	3 517	2 957	52,74	33,27	60 562	74 051	8,47	10,43
79	126 555	174 045	7 807	6 709	3 832	3 248	59,88	37,84	57 368	71 587	7,91	9,77
80	120 342	170 948	8 397	7 313	4 175	3 593	67,44	41,90	53 933	68 878	7,38	9,13
81	114 202	168 088	9 118	8 353	4 452	4 130	76,85	48,50	50 296	65 992	6,88	8,51
82	105 470	160 929	9 284	9 171	4 638	4 589	84,32	55,41	46 430	62 792	6,41	7,92
83	93 941	149 288	9 314	9 746	4 647	4 963	94,47	63,18	42 515	59 312	5,96	7,36
84	82 305	137 390	9 200	10 441	4 568	5 060	105,90	73,30	38 499	55 565	5,53	6,82
85	70 627	123 703	8 940	10 353	4 486	5 182	119,02	80,33	34 422	51 492	5,12	6,32
86	58 537	108 060	8 323	10 856	4 225	5 504	132,61	95,59	30 325	47 356	4,75	5,83
87	48 333	94 547	7 712	10 512	3 836	5 202	147,83	105,39	26 304	42 829	4,40	5,39
88	40 222	83 409	7 226	10 829	3 688	5 431	165,32	121,89	22 415	38 315	4,07	4,96
89	32 498	72 341	6 525	10 610	3 313	5 281	182,21	136,69	18 710	33 645	3,78	4,58
90	25 819	61 239	5 652	10 226	2 854	5 210	197,12	153,89	15 300	29 046	3,51	4,23
91	20 194	50 723	4 833	9 578	2 419	4 806	223,18	178,51	12 284	24 576	3,25	3,91
92	15 231	41 013	4 132	8 515	2 132	4 268	240,68	194,10	9 543	20 189	3,04	3,65
93	10 967	32 183	3 424	7 434	1 782	3 838	258,88	210,49	7 246	16 270	2,84	3,41
94	7 616	24 423	2 466	6 512	1 297	3 317	277,74	227,67	5 370	12 846	2,66	3,19
95	5 217	17 941	1 862	5 166	961	2 600	297,24	245,61	3 879	9 921	2,49	2,98
96	3 407	12 784	1 339	4 127	693	2 126	317,35	264,27	2 726	7 484	2,34	2,78
97	2 067	8 761	905	3 081	501	1 604	338,07	283,63	1 861	5 506	2,19	2,60
98	1 260	5 775	576	2 195	284	1 168	359,39	303,66	1 232	3 945	2,06	2,44
99	737	3 698	333	1 524	179	836	381,31	324,35	789	2 747	1,93	2,28
100	427	2 301	216	1 065	121	569	403,87	345,69	488	1 856	1,81	2,14
101	235	1 319	121	697	73	378	427,07	367,66	291	1 214	1,70	2,01
102	140	732	74	386	41	210	450,96	390,28	167	768	1,60	1,88
103	80	407	34	204	19	110	475,57	413,57	92	468	1,49	1,76
104	31	182	28	116	15	60	500,93	437,54	48	275	1,40	1,65
105	12	127	6	65	3	32	527,07	462,23	24	154	1,29	1,56
106	6	42	3	35	-	21	554,01	487,66	11	83	1,23	1,46
107	3	26	1	18	-	11	581,74	513,87	5	43	1,10	1,36
108	3	9	1	9	-	6	610,22	540,85	2	21	1,00	1,26
109	3	5	2	1	1	1	639,38	568,61	1	9	0,50	1,28
110	2	4	-	2	-	1	669,10	597,12	-	4	0,50	1,25
111	-	1	1	1	1	1	699,21	626,33	-	2	-	1,00
112	-	-	-	-	-	-	729,50	656,12	-	1	-	0,50

1) Summan av medelfolkmängden över olika kalenderår.

2) Antalet avlidna i en viss ålder i relation till startfolkmängden

3) Det antal år som i genomsnitt återstår att leva för en person i en viss ålder enligt den vid tidpunkten gällande dödligheten.

2.3.10 Livslängdstabeller 2006

2.3.10 Life tables 2006

Ålder	Risktid ¹		Antal döda				Dödsrisiker ² promille		Kvarlevande av 100 000 levande födda		Återstående medellivslängd ³	
	Män	Kvinnor	Män	Kvinnor	därav efter födelsedagen		Män	Kvinnor	Män	Kvinnor	Män	Kvinnor
					Män	Kvinnor						
0	54 483	51 430	165	132	140	114	3,03	2,57	100 000	100 000	78,70	82,94
1	52 603	49 949	15	15	8	9	0,29	0,30	99 697	99 743	77,93	82,15
2	52 283	49 662	7	7	3	1	0,13	0,14	99 668	99 713	76,96	81,18
3	51 069	48 706	9	6	3	1	0,18	0,12	99 655	99 699	75,97	80,19
4	49 340	46 937	3	8	2	5	0,06	0,17	99 637	99 687	74,98	79,20
5	48 271	45 624	8	2	4	0	0,17	0,04	99 631	99 670	73,99	78,21
6	47 646	45 145	3	3	1	1	0,06	0,07	99 614	99 666	73,00	77,21
7	47 369	44 844	7	0	3	0	0,15	0,00	99 608	99 659	72,00	76,22
8	47 990	45 311	5	4	1	3	0,10	0,09	99 593	99 659	71,01	75,22
9	49 201	46 956	7	4	3	3	0,14	0,09	99 583	99 650	70,02	74,23
10	52 459	49 985	8	3	2	1	0,15	0,06	99 569	99 641	69,03	73,23
11	56 794	54 110	6	5	2	3	0,11	0,09	99 555	99 635	68,04	72,24
12	60 164	57 686	3	3	1	2	0,05	0,05	99 544	99 626	67,05	71,24
13	63 237	60 170	10	4	8	2	0,16	0,07	99 539	99 621	66,05	70,25
14	65 730	62 031	8	3	5	2	0,12	0,05	99 523	99 614	65,06	69,25
15	66 706	63 072	13	17	8	9	0,19	0,27	99 511	99 609	64,07	68,26
16	65 231	61 804	28	9	13	5	0,43	0,15	99 492	99 583	63,08	67,27
17	62 836	59 250	24	15	13	7	0,38	0,25	99 449	99 568	62,11	66,28
18	60 107	57 133	24	8	12	2	0,40	0,14	99 411	99 543	61,13	65,30
19	57 750	55 164	36	16	18	8	0,62	0,29	99 371	99 529	60,16	64,31
20	56 722	53 905	34	17	16	9	0,60	0,32	99 310	99 500	59,19	63,33
21	54 994	52 324	39	22	26	9	0,71	0,42	99 250	99 468	58,23	62,35
22	53 570	51 177	34	12	18	6	0,63	0,23	99 180	99 426	57,27	61,37
23	53 765	51 342	48	18	20	12	0,89	0,35	99 117	99 403	56,30	60,39
24	54 443	52 183	30	14	16	8	0,55	0,27	99 029	99 369	55,35	59,41
25	55 488	53 471	38	13	20	8	0,68	0,24	98 975	99 342	54,38	58,42
26	56 156	54 071	30	13	13	6	0,53	0,24	98 907	99 318	53,42	57,44
27	55 025	53 037	33	7	16	4	0,60	0,13	98 855	99 294	52,45	56,45
28	55 053	52 958	28	14	14	8	0,51	0,26	98 796	99 281	51,48	55,46
29	56 455	54 186	44	16	24	8	0,78	0,30	98 745	99 255	50,51	54,47
30	58 424	56 205	32	21	23	13	0,55	0,37	98 668	99 226	49,55	53,49
31	61 173	58 994	29	19	12	6	0,47	0,32	98 614	99 189	48,57	52,51
32	62 454	60 266	34	29	15	15	0,54	0,48	98 568	99 157	47,59	51,53
33	62 695	60 760	55	26	30	14	0,88	0,43	98 514	99 110	46,62	50,55
34	63 675	61 516	32	26	18	10	0,50	0,42	98 428	99 067	45,66	49,57
35	62 865	60 967	40	26	13	7	0,64	0,43	98 378	99 025	44,68	48,59
36	61 808	59 861	54	33	24	15	0,87	0,55	98 315	98 983	43,71	47,61
37	62 988	60 947	57	30	26	14	0,90	0,49	98 230	98 928	42,75	46,64
38	66 522	63 935	57	39	26	22	0,86	0,61	98 142	98 880	41,79	45,66
39	69 018	65 824	78	32	41	15	1,13	0,49	98 057	98 820	40,82	44,69
40	69 545	66 292	64	47	27	21	0,92	0,71	97 946	98 771	39,87	43,71
41	69 517	66 571	92	49	48	27	1,32	0,74	97 856	98 701	38,90	42,74
42	67 123	64 211	103	42	56	27	1,53	0,65	97 727	98 628	37,96	41,77
43	63 319	60 523	83	54	40	27	1,31	0,89	97 578	98 564	37,01	40,80
44	60 668	58 447	94	65	51	28	1,55	1,11	97 450	98 476	36,06	39,84
45	59 156	57 376	94	62	50	30	1,59	1,08	97 299	98 367	35,12	38,88
46	59 079	57 236	118	67	54	39	2,00	1,17	97 144	98 261	34,17	37,92
47	59 287	57 292	128	71	61	36	2,16	1,24	96 950	98 146	33,24	36,96
48	59 251	57 886	123	104	53	47	2,07	1,80	96 740	98 024	32,31	36,01
49	59 818	58 269	145	101	66	61	2,42	1,73	96 540	97 847	31,38	35,07
50	59 517	57 939	171	107	93	43	2,87	1,85	96 306	97 678	30,45	34,13
51	58 190	57 180	192	122	110	62	3,29	2,13	96 030	97 497	29,54	33,20
52	58 355	57 138	212	140	105	73	3,63	2,45	95 714	97 290	28,63	32,27
53	58 717	57 688	271	155	140	65	4,60	2,68	95 367	97 051	27,73	31,34
54	58 029	57 305	262	167	116	99	4,51	2,91	94 928	96 791	26,86	30,43
55	58 969	58 168	284	165	131	71	4,81	2,83	94 500	96 510	25,98	29,51
56	61 110	60 462	327	236	172	117	5,34	3,90	94 045	96 237	25,10	28,60
57	62 908	62 745	387	224	193	113	6,13	3,56	93 543	95 861	24,24	27,71
58	64 116	63 994	374	264	187	130	5,82	4,12	92 970	95 520	23,38	26,80
59	64 812	64 387	462	299	230	144	7,10	4,63	92 429	95 126	22,52	25,91

2.3.10 (forts.)

Ålder	Risktid ¹		Antal döda				Dödsrisiker ² promille		Kvarlevande av 100 000 levande födda		Återstående medellivslängd ³	
	Män	Kvinnor	Män	Kvinnor	därav efter födelsedagen		Män	Kvinnor	Män	Kvinnor	Män	Kvinnor
					Män	Kvinnor						
60	64 897	64 083	500	342	233	177	7,68	5,32	91 772	94 686	21,67	25,03
61	63 979	62 863	570	339	262	176	8,87	5,38	91 067	94 182	20,84	24,16
62	60 981	60 252	560	396	268	195	9,14	6,55	90 260	93 676	20,02	23,29
63	56 135	55 612	596	357	308	198	10,56	6,40	89 435	93 062	19,20	22,44
64	50 224	50 042	576	389	293	184	11,40	7,74	88 490	92 466	18,40	21,58
65	45 454	45 876	644	368	328	199	14,07	7,99	87 482	91 751	17,60	20,75
66	43 908	44 862	678	372	332	193	15,33	8,26	86 251	91 018	16,85	19,91
67	42 350	44 133	629	407	304	199	14,75	9,18	84 928	90 266	16,10	19,07
68	39 779	42 078	663	431	337	235	16,53	10,19	83 676	89 437	15,34	18,24
69	37 504	40 467	708	447	353	226	18,70	10,98	82 293	88 526	14,59	17,43
70	35 472	38 728	786	529	396	278	21,91	13,56	80 754	87 554	13,86	16,61
71	33 444	37 190	814	519	383	243	24,06	13,86	78 984	86 367	13,15	15,83
72	31 684	36 272	838	570	452	293	26,08	15,59	77 084	85 170	12,47	15,05
73	31 100	36 318	906	630	455	312	28,71	17,20	75 074	83 842	11,79	14,28
74	30 602	36 597	1 023	759	493	403	32,90	20,51	72 918	82 400	11,12	13,52
75	29 602	36 536	1 081	783	558	381	35,84	21,21	70 519	80 710	10,48	12,79
76	28 328	35 802	1 189	880	589	442	41,12	24,28	67 992	78 998	9,85	12,06
77	27 178	35 168	1 258	986	611	488	45,27	27,65	65 196	77 080	9,25	11,35
78	25 941	34 467	1 334	1 146	670	582	50,13	32,70	62 245	74 948	8,67	10,66
79	24 430	33 437	1 435	1 227	760	559	56,97	36,09	59 124	72 498	8,10	10,00
80	23 510	33 004	1 580	1 289	768	626	65,08	38,33	55 756	69 881	7,56	9,36
81	22 103	32 191	1 698	1 547	840	775	74,01	46,93	52 127	67 203	7,05	8,71
82	20 701	30 877	1 698	1 641	847	826	78,80	51,76	48 269	64 049	6,57	8,11
83	18 941	29 300	1 766	1 808	881	927	89,10	59,81	44 466	60 734	6,09	7,53
84	17 357	28 535	1 917	2 201	933	1 075	104,81	74,33	40 504	57 101	5,64	6,98
85	16 248	27 981	1 942	2 284	960	1 142	112,86	78,43	36 259	52 857	5,24	6,50
86	13 154	23 793	1 902	2 291	1 086	1 243	133,57	91,51	32 167	48 711	4,85	6,01
87	10 125	19 172	1 489	1 972	725	960	137,24	97,95	27 870	44 254	4,52	5,56
88	8 332	17 009	1 460	2 168	764	1 040	160,51	120,12	24 045	39 919	4,15	5,11
89	6 823	14 726	1 338	2 089	670	1 074	178,57	132,22	20 186	35 124	3,85	4,74
90	5 287	12 374	1 136	1 907	610	980	192,66	142,81	16 581	30 480	3,58	4,39
91	4 170	10 356	987	1 996	512	985	217,80	171,64	13 387	26 127	3,32	4,03
92	3 276	8 510	884	1 732	465	872	235,11	186,86	10 471	21 643	3,10	3,77
93	2 355	6 831	684	1 540	388	774	253,13	202,91	8 009	17 598	2,90	3,52
94	1 652	5 242	524	1 367	266	664	271,83	219,77	5 982	14 027	2,72	3,28
95	1 127	3 796	358	1 095	189	551	291,17	237,39	4 356	10 945	2,54	3,07
96	773	2 750	310	887	155	469	311,14	255,77	3 087	8 347	2,38	2,87
97	473	1 937	191	662	108	363	331,73	274,86	2 127	6 212	2,23	2,68
98	301	1 276	135	490	63	265	352,92	294,64	1 421	4 504	2,10	2,51
99	172	803	81	347	48	190	374,72	315,09	920	3 177	1,97	2,35
100	95	504	51	230	33	128	397,14	336,19	575	2 176	1,85	2,20
101	48	285	26	155	16	88	420,21	357,94	347	1 445	1,73	2,06
102	29	165	11	86	6	50	443,96	380,34	201	927	1,62	1,93
103	24	96	10	53	5	30	468,42	403,40	112	575	1,52	1,81
104	13	52	8	29	3	14	493,63	427,14	59	343	1,43	1,70
105	2	35	1	17	1	6	519,61	451,58	30	196	1,33	1,59
106	2	15	1	4	-	3	546,38	476,76	14	108	1,29	1,48
107	1	8	-	4	-	1	573,94	502,70	-	56	0,50	1,39
108	-	3	-	-	-	-	602,26	529,41	3	28	0,83	1,29
109	-	-	-	-	-	-	631,29	556,91	1	13	0,50	1,19
110	-	1	-	-	-	-	660,91	585,17	-	6	-	1,00
111	-	1	-	-	-	-	690,97	614,14	-	-	-	0,50
112	-	-	-	-	-	-	721,26	643,75	-	1	-	0,50

1) Summan av medelfolkmängden över olika kalenderår.

2) Antalet avlidna i en viss ålder i relation till startfolkmängden

3) Det antal år som i genomsnitt återstår att leva för en person i en viss ålder enligt den vid tidpunkten gällande dödligheten.

2.3.11 Återstående medellivslängd länsvis 1976–2006

2.3.11 Life expectancy by county 1976–2006

Län	Män							Kvinnor						
	1976– 1980	1981– 1985	1986– 1990	1991– 1995	1996– 2000	2001– 2005	2002– 2006	1976– 1980	1981– 1985	1986– 1990	1991– 1995	1996– 2000	2001– 2005	2002– 2006
Återstående medellivslängd vid födelsen														
Riket	72,43	73,55	74,37	75,60	76,89	77,99	78,22	78,51	79,53	80,22	80,98	81,83	82,41	82,57
Stockholm	71,31	72,96	73,64	75,11	76,77	78,06	78,26	78,32	79,51	80,00	80,99	81,87	82,65	82,85
Uppsala	73,53	74,26	75,50	76,66	78,24	79,07	79,24	79,12	79,90	80,86	81,58	82,40	82,90	83,05
Södermanland	72,47	73,43	74,09	75,27	76,76	77,56	77,83	78,13	78,97	79,99	80,86	81,63	82,00	82,26
Östergötland	72,69	73,80	74,94	75,82	77,24	78,25	78,58	78,55	79,22	80,49	81,07	81,77	82,42	82,43
Jönköping	73,30	74,41	75,28	76,25	77,50	78,43	78,67	78,87	80,14	80,88	81,39	82,20	82,87	82,91
Kronoberg	73,92	74,92	75,41	77,02	78,12	78,83	78,91	79,26	80,68	80,812	81,74	82,68	83,08	83,30
Kalmar	72,69	73,62	74,74	75,98	76,72	77,59	77,72	78,65	79,54	79,98	80,93	81,91	82,18	82,51
Gotland	72,65	74,46	73,75	75,32	75,84	77,78	78,07	78,06	80,18	80,30	80,88	80,99	81,83	82,34
Blekinge	72,99	73,86	74,73	75,67	77,18	78,46	78,69	78,83	79,68	80,37	81,54	81,86	82,94	82,83
Kristianstad	73,85	74,57	75,25	76,26	.	.	.	79,25	80,45	81,02	81,50	.	.	.
Malmöhus	72,55	73,64	74,33	75,47	.	.	.	79,14	80,30	80,80	81,22	.	.	.
Skåne	76,70	78,08	78,38	82,10	82,43	82,62
Halland	73,59	74,82	76,00	76,87	77,83	79,13	79,26	79,53	80,34	81,45	82,06	82,68	83,44	83,63
Göteborgs och Bohus	72,17	73,08	74,20	75,46	.	.	.	78,53	79,50	80,16	80,99	.	.	.
Älvsborg	73,55	74,29	75,52	76,48	.	.	.	79,00	79,76	80,90	81,42	.	.	.
Skaraborg	73,53	74,63	75,55	76,26	.	.	.	78,78	79,97	80,52	81,25	.	.	.
Västra Götaland	77,07	78,07	78,29	81,99	82,40	82,61
Värmland	71,83	72,73	73,73	74,98	76,19	77,37	77,59	77,99	78,85	79,40	80,18	81,13	82,01	82,25
Örebro	72,86	73,81	74,57	76,01	76,82	77,68	77,89	78,64	79,39	79,95	80,62	81,16	82,07	82,31
Västmanland	72,55	73,61	74,27	75,47	76,98	77,89	78,06	78,43	79,31	80,04	80,76	81,83	82,17	82,32
Dalarna	72,12	73,34	74,06	75,16	76,86	77,65	77,98	77,81	78,75	79,73	80,46	81,49	82,24	82,30
Gävleborg	72,43	72,82	73,51	74,70	76,31	77,28	77,33	78,17	79,02	79,49	80,15	81,22	81,52	81,42
Västernorrland	72,10	73,32	74,23	75,38	76,47	77,41	77,50	77,81	78,77	79,62	80,41	81,45	81,72	81,83
Jämtland	72,52	73,31	73,69	75,12	76,41	77,73	77,73	78,23	78,73	79,93	80,55	81,40	81,94	81,98
Västerbotten	72,16	73,28	73,75	75,69	76,84	77,83	78,12	77,72	78,50	79,24	80,39	81,49	82,48	82,63
Norrbottnen	71,54	72,58	73,36	74,85	75,78	76,84	77,15	77,76	78,98	79,84	80,57	81,34	81,71	81,86
Återstående medellivslängd vid 20 års ålder														
Riket	53,58	54,47	55,27	56,33	57,48	58,51	58,72	59,38	60,30	60,90	61,56	62,28	62,83	62,98
Stockholm	52,47	53,86	54,55	55,83	57,33	58,53	58,70	59,19	60,31	60,70	61,57	62,29	63,00	63,21
Uppsala	54,47	55,25	56,30	57,45	58,67	59,64	59,77	59,94	60,61	61,55	62,14	62,96	63,35	63,43
Södermanland	53,54	54,45	55,08	56,07	57,45	58,16	58,39	59,02	59,74	60,69	61,49	61,94	62,55	62,76
Östergötland	53,78	54,73	55,78	56,59	57,79	58,71	59,02	59,34	60,06	61,12	61,64	62,29	62,84	62,88
Jönköping	54,55	55,24	56,15	56,90	58,15	59,04	59,23	59,79	60,79	61,34	61,97	62,69	63,30	63,33
Kronoberg	55,07	55,83	56,46	57,65	58,71	59,40	59,55	60,17	61,36	61,46	62,26	63,02	63,32	63,56
Kalmar	53,99	54,63	55,51	56,73	57,43	58,16	58,38	59,51	60,30	60,67	61,64	62,46	62,67	62,88
Gotland	53,81	55,32	54,78	56,19	56,56	58,32	58,45	59,09	60,91	61,17	61,25	61,67	62,72	63,17
Blekinge	54,19	54,73	55,62	56,50	57,55	58,95	59,14	59,61	60,33	61,09	62,04	62,28	63,42	63,28
Kristianstad	55,07	55,54	56,16	57,12	.	.	.	60,13	61,19	61,68	62,16	.	.	.
Malmöhus	53,56	54,50	55,19	56,09	.	.	.	59,98	60,89	61,40	61,73	.	.	.
Skåne	57,31	58,57	58,84	62,47	62,78	62,97
Halland	54,84	55,64	56,94	57,55	58,37	59,62	59,80	60,40	61,11	62,09	62,67	63,15	63,82	63,98
Göteborgs och Bohus	53,25	53,92	55,05	56,14	.	.	.	59,34	60,33	60,90	61,57	.	.	.
Älvsborg	54,59	55,23	56,34	57,19	.	.	.	59,91	60,44	61,45	62,03	.	.	.
Skaraborg	54,78	55,62	56,42	57,03	.	.	.	59,64	60,70	61,28	61,86	.	.	.
Västra Götaland	57,65	58,58	58,77	62,45	62,88	63,04
Värmland	52,95	53,54	54,61	55,81	56,88	57,78	58,10	58,74	59,67	60,17	60,76	61,59	62,48	62,68
Örebro	53,92	54,86	55,50	56,68	57,53	58,18	58,44	59,39	60,33	60,64	61,16	61,80	62,47	62,71
Västmanland	53,66	54,43	55,14	56,19	57,60	58,58	58,66	59,21	59,99	60,70	61,22	62,23	62,62	62,82
Dalarna	53,44	54,34	55,02	55,91	57,40	58,28	58,58	58,78	59,56	60,38	61,12	61,98	62,75	62,79
Gävleborg	53,41	53,89	54,43	55,60	52,01	57,78	57,89	58,95	59,82	60,14	60,70	56,73	61,98	61,87
Västernorrland	53,39	54,33	55,10	56,19	57,02	58,01	58,09	58,79	59,70	60,28	61,12	61,80	62,12	62,22
Jämtland	53,64	54,54	54,74	55,91	56,83	58,17	58,24	59,23	59,72	60,69	61,05	61,90	62,30	62,44
Västerbotten	53,35	54,25	54,60	56,32	57,30	58,32	58,57	58,76	59,41	60,07	61,03	62,05	63,01	63,09
Norrbottnen	52,98	53,50	54,40	55,78	56,60	57,45	57,83	59,00	59,73	60,64	61,16	61,86	62,20	62,28

2.3.11 (forts.)

Län	Män							Kvinnor						
	1976– 1980	1981– 1985	1986– 1990	1991– 1995	1996– 2000	2001– 2005	2002– 2006	1976– 1980	1981– 1985	1986– 1990	1991– 1995	1996– 2000	2001– 2005	2002– 2006
Återstående medellivslängd vid 50 års ålder														
Riket	25,84	26,46	27,17	28,03	28,95	29,89	30,06	30,69	31,45	32,06	32,59	33,19	33,64	33,79
Stockholm	25,01	25,98	26,64	27,76	28,85	29,84	29,94	30,70	31,52	31,98	32,67	33,25	33,77	33,97
Uppsala	26,82	27,26	27,93	29,01	29,99	30,81	30,95	31,10	31,73	32,64	33,09	33,77	34,12	34,22
Södermanland	25,56	26,39	27,03	27,75	28,93	29,79	29,99	30,30	30,96	31,88	32,44	32,79	33,45	33,70
Östergötland	25,87	26,47	27,52	28,21	29,14	29,95	30,29	30,52	31,17	32,17	32,61	33,21	33,74	33,75
Jönköping	26,54	27,18	27,92	28,49	29,45	30,42	30,54	30,86	31,79	32,48	32,94	33,49	34,08	34,09
Kronoberg	27,21	27,55	28,17	28,99	29,96	30,70	30,87	31,38	32,41	32,55	33,31	33,88	34,11	34,35
Kalmar	26,04	26,42	27,39	28,25	28,93	29,69	29,80	30,68	31,33	31,78	32,70	33,34	33,49	33,69
Gotland	26,58	27,26	26,91	28,23	28,30	29,70	29,77	30,43	31,79	32,26	32,59	33,06	33,61	34,10
Blekinge	26,14	26,63	27,29	28,06	28,91	30,11	30,26	30,89	31,55	32,07	33,00	33,04	34,13	34,11
Kristianstad	26,90	27,20	27,95	28,53	.	.	.	31,34	32,22	32,78	33,18	.	.	.
Malmöhus	25,77	26,34	27,05	27,74	.	.	.	31,31	32,07	32,48	32,74	.	.	.
Skåne	28,83	30,04	30,26	33,40	33,66	33,84
Halland	26,67	27,38	28,51	29,01	29,68	30,76	31,01	31,60	32,22	33,16	33,53	33,99	34,56	34,66
Göteborgs och Bohus	25,85	26,28	27,12	27,88	.	.	.	30,74	31,69	32,13	32,68	.	.	.
Älvsborg	26,56	27,10	27,99	28,69	.	.	.	31,10	31,54	32,42	32,99	.	.	.
Skaraborg	26,76	27,39	28,05	28,53	.	.	.	30,75	31,71	32,37	32,77	.	.	.
Västra Götaland	29,10	29,93	30,06	33,31	33,69	33,85
Värmland	25,18	25,78	26,72	27,44	28,36	29,42	29,68	29,96	30,86	31,39	31,84	32,60	33,44	33,61
Örebro	25,98	26,84	27,43	28,32	29,09	29,77	29,97	30,61	31,43	31,82	32,20	32,85	33,31	33,48
Västmanland	25,84	26,36	26,97	27,90	29,19	29,91	29,92	30,49	31,17	31,85	32,38	33,32	33,42	33,66
Dalarna	25,64	26,32	26,95	27,72	28,93	29,76	29,99	30,13	30,77	31,57	32,07	32,88	33,43	33,52
Gävleborg	25,57	25,98	26,42	27,43	28,41	29,36	29,47	30,20	30,87	31,27	31,84	32,57	32,77	32,78
Västernorrland	25,74	26,14	26,86	27,83	28,44	29,43	29,58	30,07	30,77	31,45	32,06	32,53	32,96	33,05
Jämtland	26,21	26,73	26,83	27,88	28,56	29,63	29,70	30,72	31,02	31,79	32,07	32,65	33,26	33,42
Västerbotten	25,37	26,04	26,41	27,80	28,71	29,75	29,91	29,95	30,49	31,18	31,95	32,78	33,71	33,77
Norrboten	25,34	25,80	26,48	27,74	28,37	29,11	29,36	30,24	30,92	31,70	32,17	32,80	33,13	33,19
Återstående medellivslängd vid 65 års ålder														
Riket	14,15	14,60	15,09	15,70	16,35	17,11	17,25	17,73	18,39	18,91	19,42	19,93	20,30	20,43
Stockholm	13,68	14,34	14,81	15,61	16,29	17,15	17,22	17,89	18,67	19,01	19,62	20,06	20,47	20,64
Uppsala	14,86	15,13	15,53	16,47	17,07	17,75	17,90	18,08	18,61	19,41	20,00	20,51	20,65	20,75
Södermanland	13,87	14,46	14,89	15,55	16,28	17,00	17,24	17,45	17,94	18,72	19,24	19,67	20,25	20,48
Östergötland	13,99	14,63	15,30	15,76	16,42	17,12	17,40	17,47	18,07	18,92	19,35	19,84	20,41	20,39
Jönköping	14,53	14,99	15,46	16,10	16,68	17,47	17,52	17,92	18,49	19,16	19,72	20,17	20,56	20,64
Kronoberg	15,28	15,18	15,73	16,35	17,00	17,63	17,78	18,10	19,05	19,15	20,12	20,47	20,79	20,98
Kalmar	14,13	14,59	15,20	15,69	16,34	17,08	17,14	17,73	18,21	18,75	19,48	20,03	20,24	20,41
Gotland	14,46	15,13	14,84	15,90	15,84	17,06	17,16	17,75	18,36	18,97	19,28	20,01	20,39	20,73
Blekinge	14,38	14,67	15,01	15,78	16,30	17,22	17,30	17,79	18,32	18,87	19,64	19,85	20,70	20,65
Kristianstad	14,81	15,04	15,63	16,07	.	.	.	18,18	19,08	19,43	19,90	.	.	.
Malmöhus	14,09	14,60	15,05	15,53	.	.	.	18,29	19,00	19,35	19,67	.	.	.
Skåne	16,33	17,26	17,46	20,19	20,41	20,57
Halland	14,70	15,23	16,16	16,41	16,94	17,61	17,89	18,47	19,02	19,87	20,06	20,54	21,05	21,15
Göteborgs och Bohus	14,26	14,55	15,12	15,73	.	.	.	17,88	18,67	19,07	19,52	.	.	.
Älvsborg	14,68	14,97	15,63	16,12	.	.	.	17,97	18,44	19,16	19,66	.	.	.
Skaraborg	14,70	15,27	15,57	15,97	.	.	.	17,63	18,52	19,12	19,48	.	.	.
Västra Götaland	16,55	17,19	17,30	20,04	20,35	20,46
Värmland	13,70	14,08	14,69	15,17	15,85	16,84	17,07	17,02	17,78	18,23	18,77	19,40	20,16	20,26
Örebro	14,21	14,89	15,21	15,88	16,33	17,01	17,17	17,75	18,23	18,60	19,06	19,66	20,06	20,22
Västmanland	14,12	14,52	14,86	15,58	16,53	17,11	17,15	17,53	18,12	18,73	19,28	19,95	20,13	20,26
Dalarna	13,86	14,43	14,93	15,49	16,31	16,95	17,11	17,07	17,72	18,38	18,83	19,61	19,93	20,06
Gävleborg	13,91	14,32	14,57	15,05	15,94	16,64	16,70	17,23	17,77	18,17	18,69	19,32	19,56	19,62
Västernorrland	14,09	14,25	14,71	15,43	15,80	16,49	16,65	16,96	17,70	18,31	18,80	19,22	19,61	19,74
Jämtland	14,36	14,76	15,04	15,48	16,17	16,71	16,90	17,76	17,81	18,68	19,02	19,51	19,79	19,97
Västerbotten	13,62	14,13	14,40	15,28	15,97	16,80	16,94	16,98	17,44	18,03	18,74	19,44	20,03	20,15
Norrboten	13,89	14,12	14,57	15,40	15,85	16,41	16,58	17,29	17,80	18,37	18,97	19,41	19,74	19,81

2.3.12 Spädbarnsdödlighet på 1 000 levande födda 1951–2006**2.3.12 Infant mortality rates 1951–2006**

Dödlighet under:	1951– 1955	1956– 1960	1961– 1965	1966– 1970	1971– 1975	1976– 1980	1981– 1985	1986– 1990	1991– 1995	1996– 2000	2001– 2005	2003	2004	2005	2006
Första levnadsdygnet¹															
Bland samtliga	5,2	5,3	4,9	4,1	3,2	2,1	1,5	1,3	1,1	0,8	0,7	0,7	0,8	0,5	0,7
Bland pojkar	6,0	6,0	5,4	4,8	3,7	2,3	1,6	1,5	1,1	0,9	0,8	0,8	0,7	0,6	0,7
Bland flickor	4,5	4,4	4,3	3,4	2,7	1,8	1,4	1,2	1,0	0,7	0,7	0,6	0,8	0,5	0,7
Första levnadsveckan															
Bland samtliga	12,4	11,6	10,7	8,8	6,9	4,7	3,5	3,1	2,4	1,8	1,6	1,6	1,7	1,1	1,4
Bland pojkar	14,3	13,3	12,0	10,2	8,1	5,4	3,8	3,5	2,7	2,0	1,7	1,8	1,7	1,2	1,4
Bland flickor	10,5	9,7	9,2	7,3	5,7	4,0	3,3	2,6	2,2	1,5	1,5	1,3	1,7	1,1	1,5
Första levnads månaden²															
Bland samtliga	14,2	13,1	11,9	10,0	7,9	5,6	4,4	3,7	3,2	2,3	2,1	2,2	2,2	1,5	1,8
Bland pojkar	16,2	15,0	13,4	11,5	9,1	6,3	4,7	4,2	3,5	2,7	2,3	2,6	2,3	1,5	1,9
Bland flickor	12,1	11,1	10,3	8,3	6,6	4,8	4,1	3,2	2,8	2,0	1,9	1,8	2,2	1,4	1,8
Första levnads halvåret															
Bland samtliga	17,3	15,5	13,9	11,5	9,5	7,2	6,3	5,5	4,6	3,3	2,9	2,9	2,9	2,1	2,6
Bland pojkar	19,6	17,6	15,6	13,2	10,8	8,2	6,7	6,2	5,2	3,7	3,1	3,4	3,0	2,2	2,8
Bland flickor	15,0	13,3	12,0	9,7	8,1	6,2	5,9	4,7	4,1	2,8	2,6	2,4	2,7	2,1	2,4
Första levnads året															
Bland samtliga	19,3	16,9	14,8	12,3	10,0	7,7	6,8	5,9	5,0	3,6	3,1	3,1	3,1	2,4	2,8
Bland pojkar	21,8	19,0	16,6	14,0	11,3	8,7	7,2	6,6	5,6	4,1	3,4	3,6	3,3	2,5	3,0
Bland flickor	16,7	14,5	12,9	10,4	8,7	6,7	6,4	5,2	4,5	3,0	2,8	2,6	2,9	2,3	2,6
Perinatal dödlighet³															
Bland samtliga	30,1	26,7	22,2	17,7	13,8	9,7	7,5	6,9	5,8	5,4	5,0	5,2	4,9	4,1	4,4
Bland pojkar	32,9	29,2	23,7	19,1	15,1	10,5	7,8	7,3	6,1	5,6	5,1	5,3	4,6	4,0	4,3
Bland flickor	27,1	24,0	20,6	16,2	12,4	8,8	7,1	6,5	5,5	5,1	5,0	5,2	5,2	4,2	4,6

1) Född och död samma kalenderdygn.

2) 28 dagar.

3) Dödföddhet och spädbarnsdödlighet under första levnadsveckan.

2.3.13 Döda under första levnadsåret efter kön och ålder 2006

2.3.13 Infant deaths by sex and age 2006

Ålder	Båda könen	Pojkar	Flickor
Samtliga under 28 dagar	194	103	91
Under 1 dag	77	40	37
1 dag	25	11	14
2 dagar	24	8	16
3 dagar	6	5	1
4 dagar	9	4	5
5 dagar	8	6	2
6 dagar	3	3	-
7 dagar	6	4	2
8 dagar	4	4	-
9 dagar	1	-	1
10 dagar	3	1	2
11 dagar	5	3	2
12 dagar	3	2	1
13 dagar	1	-	1
14 dagar	1	1	-
15 dagar	1	-	1
16 dagar	2	2	-
17 dagar	1	1	-
18 dagar	-	-	-
19 dagar	2	1	1
20 dagar	4	2	2
21 dagar	-	-	-
22 dagar	3	-	3
23 dagar	-	-	-
24 dagar	-	-	-
25 dagar	1	1	-
26 dagar	2	2	-
27 dagar	2	2	-
Samtliga under 1 år	297	165	132
28 dagar-<2 mån	30	18	12
2 mån-<3 mån	13	8	5
3 mån-<4 mån	12	10	2
4 mån-<5 mån	12	8	4
5 mån-<6 mån	11	4	7
6 mån-<7 mån	10	8	2
7 mån-<8 mån	5	3	2
8 mån-<9 mån	3	2	1
9 mån-<10 mån	2	-	2
10 mån-<11 mån	3	1	2
11 mån-<12 mån	2	-	2

2.3.14 Spädbarnsdödlighet länsvis 2002–2006

2.3.14 Infant mortality rates by county 2002–2006

	Dödlighet ¹ under första:			
	levnadsdygnet ²	levnadsveckan	levnads-månaden ³	levnads-året
Riket	0,7	1,5	2,0	2,9
Stockholms län	0,7	1,4	1,9	2,7
Uppsala län	0,5	1,1	1,8	2,6
Södermanlands län	0,5	1,3	1,8	3,3
Östergötlands län	0,7	1,2	1,8	2,8
Jönköpings län	1,2	2,3	2,8	3,6
Kronobergs län	0,5	1,3	1,9	3,0
Kalmar län	0,9	1,6	2,3	3,5
Gotlands län	1,2	2,0	2,7	4,3
Blekinge län	1,2	2,1	2,7	3,5
Skåne län	0,6	1,4	1,7	2,5
Hallands län	0,8	1,4	1,9	2,9
Västra Götalands län	0,7	1,5	2,0	2,9
Värmlands län	0,2	1,3	1,7	2,6
Örebro län	0,6	1,1	1,9	3,0
Västmanlands län	0,7	2,4	2,8	4,4
Dalarnas län	0,5	2,0	2,6	4,2
Gävleborgs län	0,5	1,2	1,6	2,9
Västernorrlands län	0,7	2,1	2,5	4,0
Jämtlands län	0,6	1,7	2,2	2,9
Västerbottens län	0,5	1,1	1,4	2,3
Norrbottnens län	1,1	2,1	2,6	3,8

1) På 1 000 levande födda.

2) Född och död under samma kalenderdygn.

3) 28 dagar.

In- och utvandring

Under 2006 invandrade totalt 95 750 personer till Sverige, vilket är en ökning med 30 521 personer eller 47 procent i jämförelse med året innan. Invandringen har aldrig varit så hög sedan SCB började mäta den. Tidigare var det 1994 som var rekordåret, då 83 598 personer invandrade, många från krigets Jugoslavien. Att så många invandrade under 2006 beror till stor del på den tillfälliga asyllagen som gällde mellan 15 november 2005 och 30 mars 2006. Den gav många asylsökande, som tidigare fått avslag, tillfälle till en ny prövning.

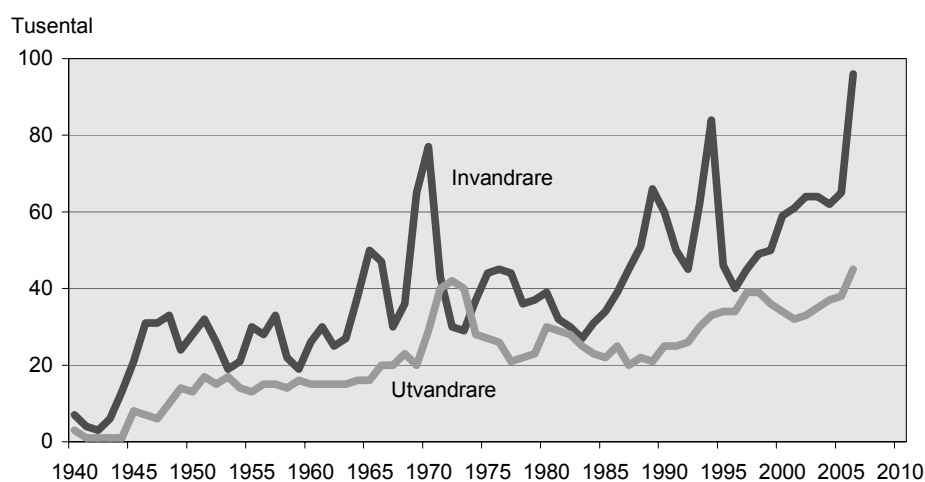
Antalet personer som utvandrade ökade också och vi hade den högsta utvandringen på över 100 år. Under 2006 utvandrade 44 908 personer jämfört med 38 118 året innan, vilket motsvarar en ökning med 18 procent. Det stora invandringsöverskottet, 50 842 personer, var den största orsaken till folkökningen 2006.

En sjättedel av invandrarna var svenska medborgare och 40 procent var medborgare i ett annat europeiskt land. Medborgare från Asien ökade sin invandring mest och framförallt irakiska medborgare. Irakiska medborgare ökade sin invandring med 7 908 personer vilket betydde 269 procent. Invandringen från EU25 utom Norden ökade med 56 procent.

De allra flesta av utvandrarerna som var födda i våra grannländer flyttade tillbaka till sina födelseländer. Även när det gällde personer födda i Tyskland, Storbritannien och USA flyttade majoriteten tillbaka till födelselandet. Bland personer födda i Somalia var situationen annorlunda. Många av dessa flyttade till andra länder än födelselandet, bland annat till Storbritannien.

6. In- och utvandrare 1940–2006

6. Immigrants and emigrants 1940–2006



2.4.1 Invandrare och utvandrare efter kön, ålder och civilstånd 2006

2.4.1 Immigrants and emigrants by sex, age and marital status 2006

Ålder vid årets slut	Invandrare										
	Samtliga			Ogifta		Gifta ¹		Änklingar och änkor ¹		Frånskilda ¹	
	Samtliga	Män	Kvinnor	Män	Kvinnor	Män	Kvinnor	Män	Kvinnor	Män	Kvinnor
Samtliga invandrare	95 750	50 710	45 040	31 346	24 511	17 112	17 440	224	959	2 028	2 130
0	927	502	425	502	425	-	-	-	-	-	-
1	1 879	875	1 004	875	1 004	-	-	-	-	-	-
2	1 531	779	752	779	752	-	-	-	-	-	-
3	1 385	714	671	714	671	-	-	-	-	-	-
4	1 354	684	670	684	670	-	-	-	-	-	-
5	1 197	612	585	612	585	-	-	-	-	-	-
6	1 366	715	651	715	651	-	-	-	-	-	-
7	1 186	621	565	621	565	-	-	-	-	-	-
8	1 250	658	592	658	592	-	-	-	-	-	-
9	1 229	632	597	632	597	-	-	-	-	-	-
10	1 189	619	570	619	570	-	-	-	-	-	-
11	1 270	651	619	651	619	-	-	-	-	-	-
12	1 158	579	579	579	579	-	-	-	-	-	-
13	1 153	591	562	591	562	-	-	-	-	-	-
14	1 102	579	523	579	523	-	-	-	-	-	-
15	1 058	571	487	571	487	-	-	-	-	-	-
16	1 141	601	540	601	540	-	-	-	-	-	-
17	1 061	557	504	557	500	-	3	-	-	-	1
18	1 124	557	567	551	499	6	68	-	-	-	-
19	1 437	583	854	553	572	30	280	-	-	-	2
20	1 917	786	1 131	713	752	73	376	-	1	-	2
21	2 365	1 098	1 267	919	811	178	451	-	3	1	2
22	2 827	1 392	1 435	1 145	933	245	494	-	3	2	5
23	3 224	1 699	1 525	1 406	986	286	522	1	7	6	10
24	3 440	1 899	1 541	1 502	970	391	560	2	3	4	8
25	3 355	1 764	1 591	1 327	983	427	585	1	1	9	22
26	3 628	1 991	1 637	1 431	900	541	714	4	4	15	19
27	3 382	1 885	1 497	1 305	804	562	659	4	2	14	32
28	3 287	1 785	1 502	1 127	735	631	725	2	4	25	38
29	3 066	1 651	1 415	990	614	634	745	8	11	19	45
30	2 928	1 618	1 310	918	575	673	662	4	9	23	64
31	2 804	1 514	1 290	816	494	651	723	7	10	40	63
32	2 665	1 482	1 183	756	424	679	692	1	11	46	56
33	2 393	1 262	1 131	571	362	647	706	2	11	42	52
34	2 360	1 293	1 067	533	322	714	655	2	15	44	75
35	2 000	1 096	904	408	274	635	551	3	13	50	66
36	2 112	1 166	946	426	209	685	637	2	16	53	84
37	1 779	944	835	338	188	556	548	4	11	46	88
38	1 579	870	709	229	141	578	480	5	17	58	71
39	1 555	858	697	226	149	563	463	2	17	67	68
40	1 385	774	611	200	112	503	418	6	10	65	71
41	1 316	729	587	170	95	487	393	3	30	69	69
42	1 255	698	557	162	78	454	382	4	18	78	79
43	1 170	644	526	125	78	443	359	4	17	72	72
44	1 083	572	511	114	63	384	361	6	17	68	70
45	960	531	429	93	53	374	283	5	18	59	75
46	974	560	414	102	63	383	271	4	23	71	57
47	791	424	367	66	53	291	238	2	14	65	62
48	709	398	311	71	47	275	209	2	13	50	42
49	677	399	278	63	37	287	177	4	16	45	48
50	630	372	258	59	30	251	167	2	16	60	45
51	584	325	259	47	25	211	167	1	21	66	46
52	488	278	210	50	19	173	129	4	16	51	46
53	464	240	224	32	19	165	145	1	17	42	43
54	443	268	175	26	15	188	104	5	22	49	34
55	404	229	175	23	22	162	95	5	10	39	48
56	417	223	194	32	18	137	127	2	23	52	26
57	344	181	163	19	13	124	99	1	18	37	33
58	343	189	154	28	15	129	103	4	12	28	24
59	321	173	148	22	8	106	79	3	25	42	36
60	319	174	145	15	10	112	97	6	24	41	14
61	287	167	120	17	7	107	68	4	21	39	24
62	295	154	141	8	4	111	86	2	26	33	25
63	263	137	126	14	3	96	79	2	23	25	21
64	239	138	101	6	3	102	53	4	23	26	22

2.4.1 (forts.)

Ålder vid årets slut	Invandrare										
	Samtliga			Ogifta		Gifta ¹		Änklingar och änkor ¹		Frånskilda ¹	
	Samtliga	Män	Kvinnor	Män	Kvinnor	Män	Kvinnor	Män	Kvinnor	Män	Kvinnor
65	242	137	105	12	5	88	55	4	29	33	16
66	225	132	93	6	2	90	53	6	29	30	9
67	193	97	96	3	6	69	53	6	17	19	20
68	174	92	82	3	2	61	50	11	18	17	12
69	127	61	66	1	2	41	35	6	20	13	9
70	123	64	59	4	3	44	31	2	15	14	10
71	86	48	38	5	3	30	18	5	11	8	6
72	89	43	46	2	-	31	32	5	12	5	2
73	75	37	38	1	2	30	20	1	11	5	5
74	69	37	32	2	1	26	16	2	14	7	1
75	66	35	31	5	1	26	15	2	10	2	5
76	59	31	28	2	1	20	5	4	17	5	5
77	52	18	34	1	-	12	15	1	14	4	5
78	56	28	28	-	1	22	8	3	17	3	2
79	45	26	19	-	2	14	4	6	10	6	3
80	40	23	17	1	-	11	7	6	8	5	2
81	39	21	18	-	-	13	5	3	7	5	6
82	31	9	22	2	1	5	7	2	13	-	1
83	17	7	10	-	-	4	7	1	2	2	1
84	24	13	11	1	-	8	3	3	7	1	1
85	29	13	16	-	-	8	5	2	9	3	2
86	14	4	10	-	-	3	1	-	8	1	1
87	11	6	5	-	-	4	1	2	4	-	-
88	7	4	3	-	-	3	1	1	2	-	-
89	9	4	5	-	-	3	4	-	-	1	1
90	11	5	6	1	-	2	-	-	6	2	-
91	2	2	-	-	-	1	-	-	-	1	-
92	5	1	4	-	-	1	-	-	4	-	-
93	2	1	1	-	-	1	1	-	-	-	-
94	1	-	1	-	-	-	-	-	1	-	-
95	1	-	1	-	-	-	-	-	1	-	-
96	1	-	1	-	-	-	-	-	1	-	-
97	-	-	-	-	-	-	-	-	-	-	-
98	-	-	-	-	-	-	-	-	-	-	-
99	-	-	-	-	-	-	-	-	-	-	-
100-	1	1	-	-	-	1	-	-	-	-	-
0- 4	7 076	3 554	3 522	3 554	3 522	-	-	-	-	-	-
5- 9	6 228	3 238	2 990	3 238	2 990	-	-	-	-	-	-
10-14	5 872	3 019	2 853	3 019	2 853	-	-	-	-	-	-
15-19	5 821	2 869	2 952	2 833	2 598	36	351	-	-	-	3
20-24	13 773	6 874	6 899	5 685	4 452	1 173	2 403	3	17	13	27
25-29	16 718	9 076	7 642	6 180	4 036	2 795	3 428	19	22	82	156
30-34	13 150	7 169	5 981	3 594	2 177	3 364	3 438	16	56	195	310
35-39	9 025	4 934	4 091	1 627	961	3 017	2 679	16	74	274	377
40-44	6 209	3 417	2 792	771	426	2 271	1 913	23	92	352	361
45-49	4 111	2 312	1 799	395	253	1 610	1 178	17	84	290	284
50-54	2 609	1 483	1 126	214	108	988	712	13	92	268	214
55-59	1 829	995	834	124	76	658	503	15	88	198	167
60-64	1 403	770	633	60	27	528	383	18	117	164	106
65-69	961	519	442	25	17	349	246	33	113	112	66
70-74	442	229	213	14	9	161	117	15	63	39	24
75-79	278	138	140	8	5	94	47	16	68	20	20
80-84	151	73	78	4	1	41	29	15	37	13	11
85-89	70	31	39	-	-	21	12	5	23	5	4
90-94	21	9	12	1	-	5	1	-	11	3	-
95-99	2	-	2	-	-	-	-	-	2	-	-
100-	1	1	-	-	-	1	-	-	-	-	-

2.4.1 (forts.)

Ålder vid årets slut	Utvandrare										
	Samtliga			Ogifta		Gifta ¹		Änklingar och änkor ¹		Frånskilda ¹	
	Samtliga	Män	Kvinnor	Män	Kvinnor	Män	Kvinnor	Män	Kvinnor	Män	Kvinnor
Samtliga utvandrare	44 908	23 906	21 002	15331	13012	6 305	6 138	117	320	2 153	1 532
0	309	162	147	162	147	-	-	-	-	-	-
1	722	370	352	370	352	-	-	-	-	-	-
2	651	331	320	331	320	-	-	-	-	-	-
3	622	306	316	306	316	-	-	-	-	-	-
4	589	288	301	288	301	-	-	-	-	-	-
5	575	316	259	316	259	-	-	-	-	-	-
6	500	241	259	241	259	-	-	-	-	-	-
7	542	282	260	282	260	-	-	-	-	-	-
8	529	272	257	272	257	-	-	-	-	-	-
9	459	230	229	230	229	-	-	-	-	-	-
10	415	223	192	223	192	-	-	-	-	-	-
11	410	194	216	194	216	-	-	-	-	-	-
12	389	203	186	203	186	-	-	-	-	-	-
13	372	184	188	184	188	-	-	-	-	-	-
14	349	178	171	178	171	-	-	-	-	-	-
15	331	176	155	176	155	-	-	-	-	-	-
16	300	152	148	152	148	-	-	-	-	-	-
17	215	97	118	97	118	-	-	-	-	-	-
18	226	110	116	110	115	-	1	-	-	-	-
19	491	171	320	171	309	-	10	-	-	-	1
20	739	265	474	263	446	1	26	-	-	1	2
21	849	337	512	333	477	3	34	1	-	-	1
22	904	414	490	397	446	15	37	-	-	2	7
23	936	406	530	390	451	15	68	-	-	1	11
24	1 128	551	577	517	495	28	71	-	1	6	10
25	1 207	596	611	557	511	35	91	-	-	4	9
26	1 474	759	715	685	574	65	131	-	-	9	10
27	1 743	856	887	769	688	78	175	-	-	9	24
28	1 640	837	803	726	603	94	179	-	-	17	21
29	1 505	775	730	633	501	125	198	1	2	16	29
30	1 550	818	732	624	468	178	235	1	-	15	29
31	1 645	894	751	638	427	230	282	-	1	26	41
32	1 422	747	675	506	344	203	287	1	-	37	44
33	1 304	704	600	416	280	251	278	-	1	37	41
34	1 213	617	596	361	246	215	305	-	2	41	43
35	1 109	612	497	332	209	246	243	-	1	34	44
36	1 036	559	477	270	164	243	256	-	1	46	56
37	1 007	600	407	276	141	267	229	-	-	57	37
38	914	532	382	231	136	249	197	-	3	52	46
39	876	510	366	231	97	225	223	-	3	54	43
40	816	478	338	188	86	214	207	3	-	73	45
41	762	440	322	170	88	216	189	1	3	53	42
42	784	478	306	179	91	220	162	-	3	79	50
43	579	360	219	102	60	198	131	-	2	60	26
44	604	357	247	120	60	183	153	-	-	54	34
45	555	343	212	110	47	165	114	2	-	66	51
46	513	317	196	88	36	153	106	2	6	74	48
47	468	292	176	83	46	142	88	-	2	67	40
48	432	275	157	72	33	126	86	1	2	76	36
49	402	268	134	57	23	135	74	1	4	75	33
50	384	227	157	56	27	113	90	2	1	56	39
51	362	219	143	49	25	103	80	2	3	65	35
52	370	217	153	52	32	100	81	2	5	63	35
53	329	196	133	30	10	102	83	1	5	63	35
54	353	214	139	47	21	111	85	1	1	55	32
55	276	172	104	30	10	86	50	2	4	54	40
56	263	168	95	27	9	84	49	1	5	56	32
57	263	160	103	28	8	87	50	-	10	45	35
58	290	192	98	25	15	103	53	4	6	60	24
59	260	155	105	26	10	65	51	2	8	62	36
60	271	166	105	21	11	94	56	2	8	49	30
61	250	145	105	22	7	72	64	3	7	48	27
62	257	153	104	20	4	87	72	2	7	44	21
63	189	115	74	14	2	53	51	3	11	45	10
64	150	100	50	8	3	60	34	5	4	27	9

2.4.1 (forts.)

Ålder vid årets slut	Utvandrare										
	Samtliga			Ogifta		Gifta ¹		Änklingar och änkor ¹		Frånskilda ¹	
	Samtliga	Män	Kvinnor	Män	Kvinnor	Män	Kvinnor	Män	Kvinnor	Män	Kvinnor
65	223	131	92	12	6	68	52	6	10	45	24
66	184	121	63	9	4	72	29	4	14	36	16
67	129	77	52	4	2	54	32	5	5	14	13
68	111	64	47	6	3	28	19	4	13	26	12
69	92	60	32	4	3	36	16	2	8	18	5
70	94	58	36	3	6	34	16	4	5	17	9
71	83	44	39	5	5	27	14	2	9	10	11
72	81	41	40	2	3	26	17	3	9	10	11
73	58	30	28	2	-	18	17	2	6	8	5
74	42	16	26	1	1	10	10	1	11	4	4
75	50	33	17	6	2	17	4	2	8	8	3
76	34	18	16	-	-	12	9	2	3	4	4
77	40	20	20	1	1	12	12	2	4	5	3
78	43	19	24	-	1	10	12	5	9	4	2
79	25	13	12	2	-	5	5	4	4	2	3
80	32	12	20	-	3	8	6	-	10	4	1
81	29	14	15	2	1	4	5	5	9	3	-
82	21	8	13	1	-	7	4	-	7	-	2
83	20	7	13	-	-	3	4	4	7	-	2
84	21	6	15	-	-	4	6	2	8	-	1
85	13	2	11	-	-	1	8	-	2	1	1
86	14	4	10	-	-	1	4	2	4	1	2
87	13	5	8	-	1	3	1	2	5	-	1
88	9	3	6	-	-	1	4	2	-	-	2
89	10	1	9	-	1	1	2	-	5	-	1
90	10	-	10	-	1	-	3	-	6	-	-
91	4	-	4	-	1	-	3	-	-	-	-
92	9	4	5	-	-	2	1	2	4	-	-
93	3	1	2	-	-	-	-	1	2	-	-
94	5	2	3	-	-	-	2	2	1	-	-
95	2	-	2	-	-	-	1	-	1	-	-
96	-	-	-	-	-	-	-	-	-	-	-
97	-	-	-	-	-	-	-	-	-	-	-
98	-	-	-	-	-	-	-	-	-	-	-
99	1	-	1	-	-	-	-	-	1	-	-
100-	24	10	14	6	1	3	5	1	8	-	-
0- 4	2 893	1 457	1 436	1 457	1 436	-	-	-	-	-	-
5- 9	2 605	1 341	1 264	1 341	1 264	-	-	-	-	-	-
10-14	1 935	982	953	982	953	-	-	-	-	-	-
15-19	1 563	706	857	706	845	-	11	-	-	-	1
20-24	4 556	1 973	2 583	1 900	2 315	62	236	1	1	10	31
25-29	7 569	3 823	3 746	3 370	2 877	397	774	1	2	55	93
30-34	7 134	3 780	3 354	2 545	1 765	1 077	1 387	2	4	156	198
35-39	4 942	2 813	2 129	1 340	747	1 230	1 148	-	8	243	226
40-44	3 545	2 113	1 432	759	385	1 031	842	4	8	319	197
45-49	2 370	1 495	875	410	185	721	468	6	14	358	208
50-54	1 798	1 073	725	234	115	529	419	8	15	302	176
55-59	1 352	847	505	136	52	425	253	9	33	277	167
60-64	1 117	679	438	85	27	366	277	15	37	213	97
65-69	739	453	286	35	18	258	148	21	50	139	70
70-74	358	189	169	13	15	115	74	12	40	49	40
75-79	192	103	89	9	4	56	42	15	28	23	15
80-84	123	47	76	3	4	26	25	11	41	7	6
85-89	59	15	44	-	2	7	19	6	16	2	7
90-94	31	7	24	-	2	2	9	5	13	-	-
95-99	3	-	3	-	-	-	1	-	2	-	-
100-	24	10	14	6	1	3	5	1	8	-	-

1) Gifta inkluderar partnerskap. Änka/änkling inkluderar efterlevande partner och frånskilda inkluderar skild partner.

2.4.2 Invandrare och utvandrare efter kön, ålder och födelseland 2006

2.4.2 Immigrants and emigrants by sex, age and country of birth 2006

Födelseland	Samtliga män och kvinnor	Män					Kvinnor				
		Samtliga	-6	7-17	18-64	65-	Samtliga	-6	7-17	18-64	65-
Invandrare											
Samtliga länder	95 750	50 710	4 881	6 659	38 170	1 000	45 040	4 758	6 138	33 218	926
Sverige	12 821	6 567	1 228	854	4 221	264	6 254	1 095	835	4 112	212
Norden utom Sverige	9 765	5 310	479	342	4 253	236	4 455	517	349	3 403	186
Danmark	4 365	2 565	225	161	2 126	53	1 800	262	161	1 344	33
Finland	2 553	1 255	93	78	1 031	53	1 298	83	88	1 070	57
Island	370	174	27	12	130	5	196	35	19	140	2
Norge	2 477	1 316	134	91	966	125	1 161	137	81	849	94
EU25 utom Norden	17 522	9 726	944	869	7 737	176	7 796	906	854	5 892	144
Estland	419	173	19	15	137	2	246	14	20	211	1
Frankrike	773	484	42	27	410	5	289	44	21	222	2
Grekland	472	294	11	8	259	16	178	18	3	143	14
Italien	436	281	29	14	230	8	155	18	22	110	5
Litauen	849	419	34	40	344	1	430	36	48	344	2
Nederländerna	957	536	70	77	374	15	421	81	77	261	2
Polen	6 442	3 464	300	337	2 807	20	2 978	264	351	2 327	36
Spanien	520	315	21	15	272	7	205	38	16	146	5
Storbritannien och Nordirland	1 601	1 081	129	66	869	17	520	130	64	318	8
Tyskland	3 095	1 679	182	182	1 248	67	1 416	180	163	1 020	53
Ungern	487	255	29	26	193	7	232	11	16	199	6
Övriga EU25 utom Norden	1 471	745	78	62	594	11	726	72	53	591	10
Europa utom EU25 och Norden	10 611	5 080	344	978	3 691	67	5 531	310	882	4 263	76
Bosnien och Hercegovina	1 124	533	18	83	427	5	591	14	78	494	5
Jugoslavien	661	361	10	51	289	11	300	8	45	241	6
Rumänien	422	172	7	23	136	6	250	11	16	219	4
Ryssland	1 474	523	87	164	268	4	951	59	136	737	19
Serbien och Montenegro	3 228	1 649	124	379	1 121	25	1 579	94	355	1 102	28
Turkiet	1 758	1 020	35	115	860	10	738	42	92	599	5
Ukraina	444	139	7	37	94	1	305	15	41	246	3
Övriga Europa utom EU25 och Norden	1 500	683	56	126	496	5	817	67	119	625	6
Afrika	8 558	4 641	341	701	3 573	26	3 917	315	668	2 893	41
Burundi	562	269	42	90	137	-	293	32	87	174	-
Eritrea	669	325	20	73	231	1	344	21	40	280	3
Etiopien	578	287	44	39	203	1	291	31	48	212	-
Marocko	417	182	3	11	165	3	235	5	9	221	-
Nigeria	448	342	4	7	331	-	106	6	7	93	-
Somalia	3 008	1 629	100	242	1 274	13	1 379	74	245	1 026	34
Övriga Afrika	2 876	1 607	128	239	1 232	8	1 269	146	232	887	4
Nordamerika	2 117	1 096	181	108	789	18	1 021	196	111	703	11
Kanada	253	133	12	9	111	1	120	22	12	85	1
USA	1 223	651	141	57	440	13	572	153	60	354	5
Övriga Nordamerika	641	312	28	42	238	4	329	21	39	264	5
Sydamerika	2 707	1 212	142	206	853	11	1 495	111	236	1 131	17
Brasilien	478	162	30	27	105	-	316	25	30	261	-
Chile	578	293	25	32	232	4	285	14	38	224	9
Colombia	598	276	53	66	153	4	322	31	72	214	5
Övriga Sydamerika	1 053	481	34	81	363	3	572	41	96	432	3
Asien	31 006	16 678	1 186	2 577	12 717	198	14 328	1 280	2 181	10 635	232
Afghanistan	1 592	1 074	38	155	864	17	518	33	133	335	17
Azerbajdzjan	830	396	14	127	253	2	434	15	108	305	6
Bangladesh	393	243	9	14	219	1	150	7	13	129	1
Filippinerna	524	119	25	39	55	-	405	23	34	346	2
Indien	1 108	715	49	18	642	6	393	72	20	298	3
Irak	11 146	7 004	340	1 014	5 541	109	4 142	313	820	2 891	118
Iran	2 274	1 110	37	157	899	17	1 164	35	125	977	27
Japan	313	136	26	10	99	1	177	15	9	152	1
Kina	2 035	856	68	70	715	3	1 179	295	56	824	4
Korea, Syd-	245	132	80	5	46	1	113	20	6	85	2
Libanon	1 636	882	77	115	682	8	754	74	96	576	8
Pakistan	1 011	770	14	19	735	2	241	16	24	201	-
Syrien	1 127	582	37	109	420	16	545	33	79	415	18
Thailand	2 571	550	137	290	122	1	2 021	132	309	1 580	-
Vietnam	594	247	52	44	151	-	347	37	56	254	-
Övriga Asien	3 607	1 862	183	391	1 274	14	1 745	160	293	1 267	25
Oceanien	463	308	29	18	259	2	155	23	17	115	-
Australien	368	236	27	18	189	2	132	19	16	97	-
Övriga Oceanien	95	72	2	-	70	-	23	4	1	18	-
Sovjetunionen	83	34	-	2	30	2	49	-	-	44	5
Okänt	97	58	7	4	47	-	39	5	5	27	2

	-4	5-9	10-14	15-19	20-24	25-29	30-34	35-39	40-44	45-49	50-54	55-59	60-64	65-69	70-74	75-
7 076	6 228	5 872	5 821	13 773	16 718	13 150	9 025	6 209	4 111	2 609	1 829	1 403	961	442	523	
1 941	827	807	733	1 269	1 447	1 573	1 115	827	559	422	429	396	206	97	173	
805	418	305	464	1 587	1 645	1 238	737	587	491	387	330	349	224	101	97	
408	181	143	193	672	801	706	360	251	199	145	94	126	56	19	11	
134	92	76	170	501	443	252	170	180	155	114	94	62	50	27	33	
53	19	15	12	67	67	50	29	9	16	16	5	5	4	1	2	
210	126	71	89	347	334	230	178	147	121	112	137	156	114	54	51	
1 345	1 078	814	616	2 418	3 520	2 557	1 699	1 186	823	583	335	228	159	62	99	
20	23	14	26	110	79	50	39	27	16	6	4	2	2	-	1	
65	37	19	28	214	170	128	51	26	15	7	3	3	1	-	6	
18	14	6	7	59	130	77	35	20	20	23	19	14	9	11	10	
33	28	16	9	47	108	77	50	24	14	4	4	9	5	3	5	
41	49	48	37	174	192	129	84	38	27	19	5	3	1	1	1	
116	91	81	29	57	98	83	127	110	60	40	25	23	9	5	3	
379	401	324	248	897	1 393	978	584	427	341	268	115	31	21	11	24	
50	20	16	9	92	124	110	37	22	7	6	10	5	6	5	1	
221	93	52	42	144	231	259	201	139	81	50	38	25	16	3	6	
261	235	159	95	328	525	390	326	248	154	93	74	87	75	18	27	
28	23	27	11	47	88	81	48	29	33	31	17	11	6	1	6	
113	64	52	75	249	382	195	117	76	55	36	21	15	8	4	9	
346	833	871	860	1 679	1 781	1 439	1 005	710	450	284	131	79	73	30	40	
10	59	68	102	182	194	159	97	106	64	46	15	12	6	3	1	
3	41	38	59	109	83	92	79	46	39	31	12	12	8	2	7	
12	17	14	22	47	91	80	56	26	21	16	7	3	6	2	2	
101	118	145	121	171	188	173	161	103	74	61	23	12	8	2	13	
95	351	359	278	443	479	444	279	194	133	59	36	25	30	13	10	
40	97	89	147	429	392	221	142	92	41	34	14	5	6	6	3	
12	25	45	26	56	77	68	49	36	28	11	7	-	2	1	1	
73	125	113	105	242	277	202	142	107	50	26	17	10	7	1	3	
448	567	596	680	1 248	1 722	1 350	911	466	243	119	88	53	48	10	9	
50	68	83	87	60	86	54	40	18	11	2	3	-	-	-	-	
28	43	42	54	61	114	132	83	43	28	18	11	8	4	-	-	
65	34	40	35	62	108	113	71	25	8	8	7	1	-	1	-	
5	7	13	14	82	109	66	63	22	15	9	6	3	2	-	1	
4	10	5	6	34	178	135	52	18	5	-	1	-	-	-	-	
106	190	198	309	616	535	345	292	181	83	38	34	34	35	6	6	
190	215	215	175	333	592	505	310	159	93	44	26	7	7	3	2	
293	150	101	116	269	370	240	205	150	87	42	42	23	10	8	11	
31	12	10	4	45	55	31	25	22	7	4	4	1	2	-	-	
228	105	50	70	130	181	125	109	87	51	29	24	16	8	4	6	
34	33	41	42	94	134	84	71	41	29	9	14	6	-	4	5	
182	190	200	201	263	480	403	260	191	157	73	49	30	9	7	12	
42	30	26	27	52	118	84	53	20	15	6	3	2	-	-	-	
22	36	31	35	70	81	81	47	52	46	30	22	12	5	3	5	
67	46	73	55	45	75	72	49	50	33	15	7	2	2	3	4	
51	78	70	84	96	206	166	111	69	63	22	17	14	2	1	3	
1 664	2 134	2 156	2 130	4 942	5 633	4 227	3 032	2 045	1 277	686	413	237	226	124	80	
36	95	127	171	420	243	153	104	75	57	29	29	19	19	12	3	
9	80	106	113	60	45	107	86	91	65	37	20	3	6	1	1	
9	16	12	12	72	138	56	47	19	4	4	2	-	1	1	-	
32	33	33	37	70	118	86	52	29	14	12	3	3	-	2	-	
107	33	15	7	239	359	182	85	31	20	8	4	9	4	2	3	
357	819	837	819	1 622	1 877	1 607	1 123	743	483	282	218	132	131	62	34	
40	99	118	160	348	437	274	234	231	156	88	32	13	17	12	15	
35	14	8	4	24	52	71	56	20	12	7	8	-	2	-	-	
337	48	49	86	618	368	196	150	109	35	20	4	8	3	4	-	
97	8	3	3	18	36	36	25	9	2	2	3	-	1	2	-	
89	130	96	100	236	271	212	197	137	73	50	17	12	5	5	6	
25	17	21	25	310	383	117	58	27	13	9	3	1	2	-	-	
36	87	93	90	159	183	126	125	76	64	28	12	14	14	12	8	
173	290	276	162	219	416	391	301	176	111	36	17	2	1	-	-	
80	28	49	49	92	89	73	58	42	23	10	1	-	-	-	-	
202	337	313	292	435	618	540	331	230	145	64	40	21	20	9	10	
44	22	18	10	79	98	96	46	24	11	4	6	3	1	-	1	
38	21	18	9	63	73	73	38	15	7	3	5	3	1	-	1	
6	1	-	1	16	25	23	8	9	4	1	1	-	-	-	1	
-	-	-	6	10	6	10	9	11	8	7	5	4	4	2	1	
8	9	4	5	9	16	17	6	12	5	2	1	1	1	1	-	

2.4.2 (forts.)

Födelseland	Samtliga män och kvinnor	Män					Kvinnor				
		Samtliga	-6	7-17	18-64	65-	Samtliga	-6	7-17	18-64	65-
Utvandrare											
Samtliga länder	44 908	23 906	2 014	2 191	18 877	824	21 002	1 954	2 120	16 223	705
Sverige	19 971	10 003	1 564	1 296	6 923	220	9 968	1 514	1 254	7 084	116
Norden utom Sverige	6 547	3 601	150	230	2 999	222	2 946	147	230	2 357	212
Danmark	1 834	1 120	48	64	975	33	714	52	57	574	31
Finland	2 725	1 432	52	89	1 167	124	1 293	54	86	1 029	124
Island	298	162	14	13	132	3	136	11	21	103	1
Norge	1 690	887	36	64	725	62	803	30	66	651	56
EU25 utom Norden	5 350	3 097	112	204	2 595	186	2 253	109	191	1 790	163
Estland	125	49	-	1	44	4	76	2	2	66	6
Frankrike	564	355	11	28	311	5	209	17	19	173	-
Grekland	399	238	3	7	181	47	161	3	3	120	35
Italien	227	160	2	10	133	15	67	1	6	54	6
Litauen	90	41	4	2	35	-	49	2	4	42	1
Nederländerna	291	167	10	16	127	14	124	10	15	92	7
Polen	567	245	1	12	214	18	322	5	18	262	37
Spanien	355	209	4	14	180	11	146	5	9	124	8
Storbritannien och Nordirland	916	600	28	50	514	8	316	23	57	232	4
Tyskland	984	576	26	40	475	35	408	24	37	323	24
Ungern	177	93	2	1	71	19	84	3	3	64	14
Övriga EU25 utom Norden	655	364	21	23	310	10	291	14	18	238	21
Europa utom EU25 och Norden	1 926	1 020	12	60	875	73	906	10	57	763	76
Bosnien och Hercegovina	221	124	-	7	111	6	97	2	6	80	9
Jugoslavien	451	237	-	14	180	43	214	-	16	155	43
Rumänien	176	87	1	1	81	4	89	1	1	82	5
Ryssland	280	113	4	6	101	2	167	1	12	151	3
Serbien och Montenegro	61	31	-	4	27	-	30	2	3	25	-
Turkiet	379	243	3	7	224	9	136	-	5	125	6
Ukraina	77	32	-	5	26	1	45	1	5	39	-
Övriga Europa utom EU25 och Norden	281	153	4	16	125	8	128	3	9	106	10
Afrika	2 143	1 242	16	86	1 125	15	901	10	92	783	16
Burundi	2	2	-	-	2	-	-	-	-	-	-
Eritrea	48	27	4	-	23	-	21	-	1	20	-
Etiopien	270	163	-	3	159	1	107	-	4	100	3
Marocko	93	56	-	1	51	4	37	1	1	35	-
Nigeria	98	74	1	3	70	-	24	-	2	22	-
Somalia	689	358	1	36	319	2	331	2	38	284	7
Övriga Afrika	943	562	10	43	501	8	381	7	46	322	6
Nordamerika	1 855	1 079	55	89	919	16	776	45	68	651	12
Kanada	212	121	10	10	101	-	91	6	7	77	1
USA	1 348	812	42	75	680	15	536	36	51	439	10
Övriga Nordamerika	295	146	3	4	138	1	149	3	10	135	1
Sydamerika	1 008	522	17	28	445	32	486	16	31	409	30
Brasilien	219	92	7	11	73	1	127	5	10	111	1
Chile	342	192	4	11	157	20	150	6	5	120	19
Colombia	112	63	1	1	60	1	49	2	6	40	1
Övriga Sydamerika	335	175	5	5	155	10	160	3	10	138	9
Asien	5 593	3 050	76	179	2 738	57	2 543	83	176	2 210	74
Afghanistan	59	28	-	2	25	1	31	1	4	25	1
Azerbajdzjan	8	3	-	-	3	-	5	-	-	5	-
Bangladesh	115	87	1	3	82	1	28	-	2	25	1
Filippinerna	92	23	1	6	16	-	69	-	3	65	1
Indien	702	473	15	5	446	7	229	23	10	190	6
Irak	714	409	6	31	365	7	305	1	44	246	14
Iran	858	486	3	12	455	16	372	3	9	328	32
Japan	301	129	6	21	101	1	172	9	17	146	-
Kina	828	434	3	16	404	11	394	10	23	354	7
Korea, Syd-	179	70	5	12	53	-	109	5	10	93	1
Libanon	326	170	5	9	154	2	156	8	6	140	2
Pakistan	236	175	2	1	169	3	61	4	4	53	-
Syrien	117	59	3	2	52	2	58	-	3	50	5
Thailand	310	110	7	15	88	-	200	5	16	178	1
Vietnam	88	38	1	3	34	-	50	1	3	46	-
Övriga Asien	660	356	18	41	291	6	304	13	22	266	3
Oceanien	409	246	11	17	217	1	163	18	19	126	-
Australien	307	177	10	14	152	1	130	16	16	98	-
Övriga Oceanien	102	69	1	3	65	-	33	2	3	28	-
Sovjetunionen	78	32	-	-	31	1	46	-	1	40	5
Okänt	28	14	1	2	10	1	14	2	1	10	1

	-4	5-9	10-14	15-19	20-24	25-29	30-34	35-39	40-44	45-49	50-54	55-59	60-64	65-69	70-74	75-
2 893	2 605	1 935	1 563	4 556	7 569	7 134	4 942	3 545	2 370	1 798	1 352	1 117	739	358	432	
2 385	1 644	1 183	833	2 431	3 344	2 819	1 704	1 126	684	538	498	446	223	63	50	
190	265	193	226	853	1 083	883	625	460	388	361	320	266	206	120	108	
69	65	56	72	268	383	320	182	108	86	66	41	54	22	21	21	
72	95	71	90	330	353	308	254	199	200	190	182	133	122	66	60	
13	25	14	10	43	54	47	30	20	13	18	5	2	2	1	1	
36	80	52	54	212	293	208	159	133	89	87	92	77	60	32	26	
113	255	180	105	229	945	966	699	529	336	271	186	187	167	72	110	
2	2	1	-	9	47	25	15	6	3	1	1	3	4	-	6	
13	29	18	20	38	159	113	76	41	22	15	10	5	-	-	5	
4	7	5	2	6	29	41	36	43	43	43	27	31	41	21	20	
2	4	9	5	4	34	59	30	24	15	5	9	6	9	5	7	
4	4	1	4	10	27	26	5	3	2	1	2	-	-	-	1	
11	22	14	4	8	28	46	50	32	22	12	12	9	10	6	5	
4	12	15	8	33	113	99	46	44	39	44	34	21	17	15	23	
2	13	13	6	9	67	93	51	32	15	14	9	12	13	5	1	
26	72	45	19	34	110	134	155	141	69	47	30	22	6	3	3	
26	53	34	21	42	173	185	130	97	64	46	20	34	40	9	10	
2	5	2	1	7	25	24	24	11	10	14	5	14	16	6	11	
17	32	23	15	29	133	121	81	55	32	29	27	30	11	2	18	
15	32	46	72	170	291	333	238	194	137	126	73	50	52	37	60	
1	4	4	11	32	22	39	25	19	15	19	10	5	6	4	5	
-	3	9	29	35	40	51	43	51	40	24	21	19	27	24	35	
1	2	1	1	12	33	34	22	15	11	20	12	3	4	2	3	
3	5	9	10	15	53	69	46	17	19	17	7	5	3	1	1	
2	1	2	5	14	10	7	6	9	4	1	-	-	-	-	-	
3	2	4	7	36	73	61	46	45	28	33	16	10	6	3	6	
1	4	4	4	15	18	11	6	4	3	-	2	1	-	-	-	
4	11	13	5	22	45	54	39	32	16	9	7	6	5	3	10	
9	48	74	119	195	259	424	337	289	174	115	47	22	13	8	10	
-	-	-	-	-	-	-	-	1	1	-	-	-	-	-	-	
2	3	-	1	5	5	12	8	5	3	1	1	2	-	-	-	
-	4	3	2	26	27	46	57	50	23	15	8	5	2	-	2	
1	1	1	-	3	12	15	14	14	12	8	5	3	3	1	-	
-	2	4	1	1	19	36	15	14	2	4	-	-	-	-	-	
-	7	22	79	102	71	128	103	87	46	26	3	6	2	3	4	
6	31	44	36	58	125	187	140	118	87	61	30	6	6	4	4	
60	98	62	56	212	337	302	257	170	121	78	36	38	15	5	8	
11	13	7	3	10	46	59	20	20	14	5	3	-	-	1	-	
44	84	49	40	191	214	180	190	114	87	66	30	34	14	3	8	
5	1	6	13	11	77	63	47	36	20	7	3	4	1	1	-	
15	34	28	20	47	157	187	145	89	71	67	53	33	25	14	23	
8	9	10	8	11	40	48	32	29	14	5	2	1	2	-	-	
4	10	7	8	21	47	45	33	25	27	35	29	12	13	11	15	
2	2	4	2	6	25	25	19	11	5	6	2	1	1	-	1	
1	13	7	2	9	45	69	61	24	25	21	20	19	9	3	7	
91	197	152	123	395	1 070	1 111	838	636	433	225	126	65	33	38	60	
-	3	2	4	9	10	11	6	4	2	2	1	3	-	1	1	
-	-	-	-	2	1	4	1	-	-	-	-	-	-	-	-	
1	4	4	2	8	13	19	18	9	7	3	3	-	-	-	1	
31	14	5	3	41	279	176	77	31	16	8	2	6	3	6	4	
3	14	35	39	79	73	106	93	98	79	41	21	12	7	6	8	
4	11	6	11	92	108	98	94	142	131	69	34	10	11	13	24	
7	23	17	8	3	33	51	65	45	25	10	10	3	-	-	1	
9	21	19	9	40	178	198	148	98	41	20	12	17	5	7	6	
4	16	10	4	8	23	48	40	13	6	5	-	1	-	1	-	
9	13	4	10	29	43	54	53	61	26	10	8	2	-	1	3	
3	4	2	5	15	79	55	28	15	9	8	7	3	2	-	1	
1	3	4	2	6	14	13	22	18	10	12	3	2	1	1	5	
4	21	11	10	17	49	65	48	29	29	10	14	2	-	-	1	
1	5	1	3	9	12	31	15	5	4	2	-	-	-	-	-	
14	44	29	11	34	120	151	107	61	45	23	9	3	4	1	4	
13	29	16	8	17	62	100	87	44	17	6	4	5	1	-	-	
12	25	14	6	8	47	77	58	32	14	5	4	4	1	-	-	
1	4	2	2	9	15	23	29	12	3	1	-	1	-	-	-	
-	-	1	-	5	12	6	11	7	6	11	8	5	3	-	3	
2	3	-	1	2	9	3	1	1	3	-	1	-	1	1	-	

2.4.2 (forts.)

Födelseland	Samtliga män och kvinnor	Män					Kvinnor				
		Samtliga	-6	7-17	18-64	65-	Samtliga	-6	7-17	18-64	65-
Invandringsnetto											
Samtliga länder	50 842	26 804	2 867	4 468	19 293	176	24 038	2 804	4 018	16 995	221
Sverige	-7 150	-3 436	-336	-442	-2 702	44	-3 714	-419	-419	-2 972	96
Norden utom Sverige	3 218	1 709	329	112	1 254	14	1 509	370	119	1 046	-26
Danmark	2 531	1 445	177	97	1 151	20	1 086	210	104	770	2
Finland	-172	-177	41	-11	-136	-71	5	29	2	41	-67
Island	72	12	13	-1	-2	2	60	24	-2	37	1
Norge	787	429	98	27	241	63	358	107	15	198	38
EU25 utom Norden	12 172	6 629	832	665	5 142	-10	5 543	797	663	4 102	-19
Estland	294	124	19	14	93	-2	170	12	18	145	-5
Frankrike	209	129	31	-1	99	-	80	27	2	49	2
Grekland	73	56	8	1	78	-31	17	15	-	23	-21
Italien	209	121	27	4	97	-7	88	17	16	56	-1
Litauen	759	378	30	38	309	1	381	34	44	302	1
Nederländerna	666	369	60	61	247	1	297	71	62	169	-5
Polen	5 875	3 219	299	325	2 593	2	2 656	259	333	2 065	-1
Spanien	165	106	17	1	92	-4	59	33	7	22	-3
Storbritannien och Nordirland	685	481	101	16	355	9	204	107	7	86	4
Tyskland	2 111	1 103	156	142	773	32	1 008	156	126	697	29
Ungern	310	162	27	25	122	-12	148	8	13	135	-8
Övriga EU25 utom Norden	816	381	57	39	284	1	435	58	35	353	-11
Europa utom EU25 och Norden	8 685	4 060	332	918	2 816	-6	4 625	300	825	3 500	-
Bosnien och Hercegovina	903	409	18	76	316	-1	494	12	72	414	-4
Jugoslavien	210	124	10	37	109	-32	86	8	29	86	-37
Rumänien	246	85	6	22	55	2	161	10	15	137	-1
Ryssland	1 194	410	83	158	167	2	784	58	124	586	16
Serbien och Montenegro	3 167	1 618	124	375	1 094	25	1 549	92	352	1 077	28
Turkiet	1 379	777	32	108	636	1	602	42	87	474	-1
Ukraina	367	107	7	32	68	-	260	14	36	207	3
Övriga Europa utom EU25 och Norden	1 219	530	52	110	371	-3	689	64	110	519	-4
Afrika	6 415	3 399	325	615	2 448	11	3 016	305	576	2 110	25
Burundi	560	267	42	90	135	-	293	32	87	174	-
Eritrea	621	298	16	73	208	1	323	21	39	260	3
Etiopien	308	124	44	36	44	-	184	31	44	112	-3
Marocko	324	126	3	10	114	-1	198	4	8	186	-
Nigeria	350	268	3	4	261	-	82	6	5	71	-
Somalia	2 319	1 271	99	206	955	11	1 048	72	207	742	27
Övriga Afrika	1 933	1 045	118	196	731	-	888	139	186	565	-2
Nordamerika	262	17	126	19	-130	2	245	151	43	52	-1
Kanada	41	12	2	-1	10	1	29	16	5	8	-
USA	-125	-161	99	-18	-240	-2	36	117	9	-85	-5
Övriga Nordamerika	346	166	25	38	100	3	180	18	29	129	4
Sydamerika	1 699	690	125	178	408	-21	1 009	95	205	722	-13
Brasilien	259	70	23	16	32	-1	189	20	20	150	-1
Chile	236	101	21	21	75	-16	135	8	33	104	-10
Colombia	486	213	52	65	93	3	273	29	66	174	4
Övriga Sydamerika	718	306	29	76	208	-7	412	38	86	294	-6
Asien	25 413	13 628	1 110	2 398	9 979	141	11 785	1 197	2 005	8 425	158
Afghanistan	1 533	1 046	38	153	839	16	487	32	129	310	16
Azerbajdzjan	822	393	14	127	250	2	429	15	108	300	6
Bangladesh	278	156	8	11	137	-	122	7	11	104	-
Filippinerna	432	96	24	33	39	-	336	23	31	281	1
Indien	406	242	34	13	196	-1	164	49	10	108	-3
Irak	10 432	6 595	334	983	5 176	102	3 837	312	776	2 645	104
Iran	1 416	624	34	145	444	1	792	32	116	649	-5
Japan	12	7	20	-11	-2	-	5	6	-8	6	1
Kina	1 207	422	65	54	311	-8	785	285	33	470	-3
Korea, Syd-	66	62	75	-7	-7	1	4	15	-4	-8	1
Libanon	1 310	712	72	106	528	6	598	66	90	436	6
Pakistan	775	595	12	18	566	-1	180	12	20	148	-
Syrien	1 010	523	34	107	368	14	487	33	76	365	13
Thailand	2 261	440	130	275	34	1	1 821	127	293	1 402	-1
Vietnam	506	209	51	41	117	-	297	36	53	208	-
Övriga Asien	2 947	1 506	165	350	983	8	1 441	147	271	1 001	22
Oceanien	54	62	18	1	42	1	-8	5	-2	-11	-
Australien	61	59	17	4	37	1	2	3	-	-1	-
Övriga Oceanien	-7	3	1	-3	5	-	-10	2	-2	-10	-
Sovjetunionen	5	2	-	2	-1	1	3	-	-1	4	-
Okänt	69	44	6	2	37	-1	25	3	4	17	1

	-4	5-9	10-14	15-19	20-24	25-29	30-34	35-39	40-44	45-49	50-54	55-59	60-64	65-69	70-74	75-
4 183	3 623	3 937	4 258	9 217	9 149	6 016	4 083	2 664	1 741	811	477	286	222	84	91	
-444	-817	-376	-100	-1 162	-1 897	-1 246	-589	-299	-125	-116	-69	-50	-17	34	123	
615	153	112	238	734	562	355	112	127	103	26	10	83	18	-19	-11	
339	116	87	121	404	418	386	178	143	113	79	53	72	34	-2	-10	
62	-3	5	80	171	90	-56	-84	-19	-45	-76	-88	-71	-72	-39	-27	
40	-6	1	2	24	13	3	-1	-11	3	-2	-	3	2	-	1	
174	46	19	35	135	41	22	19	14	32	25	45	79	54	22	25	
1 232	823	634	511	2 189	2 575	1 591	1 000	657	487	312	149	41	-8	-10	-11	
18	21	13	26	101	32	25	24	21	13	5	3	-1	-2	-	-5	
52	8	1	8	176	11	15	-25	-15	-7	-8	-7	-2	1	-	1	
14	7	1	5	53	101	36	-1	-23	-23	-20	-8	-17	-32	-10	-10	
31	24	7	4	43	74	18	20	-	-1	-1	-5	3	-4	-2	-2	
37	45	47	33	164	165	103	79	35	25	18	3	3	1	1	-	
105	69	67	25	49	70	37	77	78	38	28	13	14	-1	-1	-2	
375	389	309	240	864	1 280	879	538	383	302	224	81	10	4	-4	1	
48	7	3	3	83	57	17	-14	-10	-8	-8	1	-7	-7	-	-	
195	21	7	23	110	121	125	46	-2	12	3	8	3	10	-	3	
235	182	125	74	286	352	205	196	151	90	47	54	53	35	9	17	
26	18	25	10	40	63	57	24	18	23	17	12	-3	-10	-5	-5	
96	32	29	60	220	249	74	36	21	23	7	-6	-15	-3	2	-9	
331	801	825	788	1 509	1 490	1 106	767	516	313	158	58	29	21	-7	-20	
9	55	64	91	150	172	120	72	87	49	27	5	7	-	-1	-4	
3	38	29	30	74	43	41	36	-5	-1	7	-9	-7	-19	-22	-28	
11	15	13	21	35	58	46	34	11	10	-4	-5	-	2	-	-1	
98	113	136	111	156	135	104	115	86	55	44	16	7	5	1	12	
93	350	357	273	429	469	437	273	185	129	58	36	25	30	13	10	
37	95	85	140	393	319	160	96	47	13	1	-2	-5	-	3	-3	
11	21	41	22	52	62	50	38	30	24	8	7	-2	1	1	1	
69	114	100	100	220	232	148	103	75	34	17	10	4	2	-2	-7	
439	519	522	561	1 053	1 463	926	574	177	69	4	41	31	35	2	-1	
50	68	83	87	60	86	54	40	17	10	2	3	-	-	-	-	
26	40	42	53	56	109	120	75	38	25	17	10	6	4	-	-	
65	30	37	33	36	81	67	14	-25	-15	-7	-1	-4	-2	1	-2	
4	6	12	14	79	97	51	49	8	3	1	1	-	-1	-1	1	
4	8	1	5	33	159	99	37	4	3	-4	1	-	-	-	-	
106	183	176	230	514	464	217	189	94	37	12	31	28	33	3	2	
184	184	171	139	275	467	318	170	41	6	-17	-4	1	1	-1	-2	
233	52	39	60	57	33	-62	-52	-20	-34	-36	6	-15	-5	3	3	
20	-1	3	1	35	9	-28	5	2	-7	-1	1	1	2	-1	-	
184	21	1	30	-61	-33	-55	-81	-27	-36	-37	-6	-18	-6	1	-2	
29	32	35	29	83	57	21	24	5	9	2	11	2	-1	3	5	
167	156	172	181	216	323	216	115	102	86	6	-4	-3	-16	-7	-11	
34	21	16	19	41	78	36	21	-9	1	1	1	1	-2	-	-	
18	26	24	27	49	34	36	14	27	19	-5	-7	-	-8	-8	-10	
65	44	69	53	39	50	47	30	39	28	9	5	1	1	3	3	
50	65	63	82	87	161	97	50	45	38	1	-3	-5	-7	-2	-4	
1 573	1 937	2 004	2 007	4 547	4 563	3 116	2 194	1 409	844	461	287	172	193	86	20	
36	92	125	167	411	233	142	98	71	55	27	28	16	19	11	2	
9	80	106	113	58	44	103	85	91	65	37	20	3	6	1	1	
9	15	9	10	69	103	25	24	12	1	2	-	-1	1	-	-1	
31	29	29	35	62	105	67	34	20	7	9	-	3	-	2	-1	
76	19	10	4	198	80	6	8	-	4	-	2	3	1	-4	-1	
354	805	802	780	1 543	1 804	1 501	1 030	645	404	241	197	120	124	56	26	
36	88	112	149	256	329	176	140	89	25	19	-2	3	6	-1	-9	
28	-9	-9	-4	21	19	20	-9	-25	-13	-3	-2	-3	2	-	-1	
328	27	30	77	578	190	-2	2	11	-6	-	-8	-9	-2	-3	-6	
93	-8	-7	-1	10	13	-12	-15	-4	-4	-3	3	-1	1	1	-	
80	117	92	90	207	228	158	144	76	47	40	9	10	5	4	3	
22	13	19	20	295	304	62	30	12	4	1	-4	-2	-	-	-1	
35	84	89	88	153	169	113	103	58	54	16	9	12	13	11	3	
169	269	265	152	202	367	326	253	147	82	26	3	-	1	-	-1	
79	23	48	46	83	77	42	43	37	19	8	1	-	-	-	-	
188	293	284	281	401	498	389	224	169	100	41	31	18	16	8	6	
31	-7	2	2	62	36	-4	-41	-20	-6	-2	2	-2	-	-	1	
26	-4	4	3	55	26	-4	-20	-17	-7	-2	1	-1	-	-	1	
5	-3	-2	-1	7	10	-	-21	-3	1	-	1	-1	-	-	-	
-	-	-1	6	5	-6	4	-2	4	2	-4	-3	-1	1	2	-2	
6	6	4	4	7	7	14	5	11	2	2	-	1	-	-	-	

2.4.3 Invandrare och utvandrare efter kön, ålder och medborgarskap 2006

2.4.3 Immigrants and emigrants by sex, age and citizenship 2006

Medborgarskap	Samtliga män och kvinnor	Män					Kvinnor				
		Samtliga	-6	7-17	18-64	65-	Samtliga	-6	7-17	18-64	65-
Invandrare											
Samtliga länder	95 750	50 710	4 881	6 659	38 170	1 000	45 040	4 758	6 138	33 218	926
Sverige	15 352	7 884	1 178	1 052	5 273	381	7 468	1 178	1 003	4 989	298
Norden utom Sverige	10 671	5 830	416	357	4 838	219	4 841	452	387	3 854	148
Danmark	5 137	3 033	224	166	2 589	54	2 104	254	171	1 651	28
Finland	2 639	1 285	90	87	1 077	31	1 354	96	108	1 119	31
Island	403	194	27	19	142	6	209	33	23	151	2
Norge	2 492	1 318	75	85	1 030	128	1 174	69	85	933	87
EU25 utom Norden	17 246	9 617	709	760	8 019	129	7 629	651	747	6 108	123
Estland	422	165	15	16	133	1	257	8	20	226	3
Frankrike	756	486	24	21	440	1	270	27	13	229	1
Grekland	442	274	7	5	259	3	168	13	3	147	5
Italien	490	304	11	14	271	8	186	12	14	156	4
Lettland	359	149	18	21	107	3	210	15	15	179	1
Litauen	895	436	32	39	363	2	459	36	45	373	5
Nederländerna	1 044	597	65	76	446	10	447	64	83	298	2
Polen	6 347	3 416	303	338	2 759	16	2 931	263	354	2 282	32
Spanien	502	306	4	11	289	2	196	10	15	168	3
Storbritannien och Nordirland	1 537	1 068	51	46	952	19	469	44	46	369	10
Tyskland	2 883	1 572	119	113	1 283	57	1 311	115	91	1 059	46
Ungern	462	243	24	28	189	2	219	10	13	191	5
Övriga EU25 utom Norden	1 107	601	36	32	528	5	506	34	35	431	6
Europa utom EU25 och Norden	10 229	4 855	538	983	3 285	49	5 374	489	884	3 930	71
Bosnien och Hercegovina	1 058	496	49	90	354	3	562	40	87	430	5
Rumänien	337	126	7	17	100	2	211	7	16	185	3
Ryssland	1 393	484	88	143	250	3	909	79	121	692	17
Serbien och Montenegro	3 975	2 028	271	466	1 260	31	1 947	230	436	1 247	34
Turkiet	1 562	903	45	111	742	5	659	53	84	519	3
Ukraina	424	125	13	31	81	-	299	20	34	242	3
Övriga Europa utom EU25 och Norden	1 480	693	65	125	498	5	787	60	106	615	6
Afrika	8 020	4 310	430	678	3 185	17	3 710	356	647	2 667	40
Burundi	574	275	50	88	137	-	299	40	87	172	-
Eritrea	755	359	34	92	232	1	396	34	54	305	3
Etiopien	454	214	45	26	142	1	240	29	40	171	-
Nigeria	453	347	13	7	327	-	106	11	6	89	-
Somalia	2 974	1 608	170	249	1 177	12	1 366	115	254	964	33
Övriga Afrika	2 810	1 507	118	216	1 170	3	1 303	127	206	966	4
Nordamerika	1 691	887	56	75	742	14	804	66	78	651	9
Kanada	227	113	5	7	99	2	114	9	12	93	-
USA	901	502	29	29	435	9	399	40	31	323	5
Övriga Nordamerika	563	272	22	39	208	3	291	17	35	235	4
Sydamerika	2 236	976	91	188	692	5	1 260	77	222	952	9
Brasilien	402	130	18	23	89	-	272	13	28	231	-
Chile	442	224	22	30	171	1	218	7	37	171	3
Colombia	506	221	19	62	137	3	285	19	67	194	5
Övriga Sydamerika	886	401	32	73	295	1	485	38	90	356	1
Asien	27 939	14 943	1 269	2 323	11 177	174	12 996	1 323	2 015	9 444	214
Afghanistan	1 669	1 113	72	171	853	17	556	53	158	328	17
Azerbajdzjan	892	437	54	134	247	2	455	45	113	289	8
Bangladesh	378	236	13	11	211	1	142	9	13	120	-
Filippinerna	461	92	18	31	43	-	369	17	29	322	1
Indien	1 024	668	45	14	608	1	356	71	19	266	-
Irak	10 850	6 814	479	972	5 258	105	4 036	412	780	2 729	115
Iran	2 008	944	54	153	719	18	1 064	52	124	862	26
Japan	295	126	23	8	94	1	169	12	7	149	1
Kina	1 985	841	59	65	714	3	1 144	286	52	802	4
Libanon	858	449	27	60	356	6	409	27	52	321	9
Pakistan	938	725	13	17	694	1	213	17	23	172	1
Syrien	899	456	32	92	321	11	443	35	67	324	17
Thailand	2 339	444	77	256	111	-	1 895	79	274	1 542	-
Vietnam	545	213	52	45	116	-	332	40	60	232	-
Övriga Asien	2 798	1 385	251	294	832	8	1 413	168	244	986	15
Oceanien	367	242	9	12	219	2	125	7	7	111	-
Australien	306	194	9	12	171	2	112	7	7	98	-
Övriga Oceanien	61	48	-	-	48	-	13	-	-	13	-
Statslös	1 502	918	151	182	576	9	584	126	116	331	11
Okänt	497	248	34	49	164	1	249	33	32	181	3

	-4	5-9	10-14	15-19	20-24	25-29	30-34	35-39	40-44	45-49	50-54	55-59	60-64	65-69	70-74	75-
7 076	6 228	5 872	5 821	13 773	16 718	13 150	9 025	6 209	4 111	2 609	1 829	1 403	961	442	523	
1 863	1 108	934	892	1 530	1 620	1 773	1 384	1 113	782	610	572	492	279	159	241	
682	414	329	531	1 841	1 907	1 400	871	702	548	406	326	347	212	83	72	
399	179	149	215	846	972	807	455	357	260	174	107	135	55	20	7	
138	104	86	202	557	507	287	182	170	133	93	73	45	35	15	12	
51	22	20	16	73	72	52	35	9	16	17	6	6	4	1	3	
94	109	74	98	365	356	254	199	166	139	122	140	161	118	47	50	
948	872	726	587	2 486	3 639	2 695	1 807	1 261	852	586	327	208	136	41	75	
13	20	14	28	113	81	48	37	27	21	8	6	2	3	-	1	
38	23	13	19	226	172	128	61	33	19	12	6	4	1	-	1	
14	6	6	9	61	142	84	40	22	11	16	14	9	3	2	3	
12	19	13	13	50	128	101	59	37	21	9	8	8	4	2	6	
27	13	14	26	93	71	46	22	14	11	13	3	2	-	2	2	
41	43	48	36	183	199	136	93	41	35	25	5	3	2	2	3	
96	86	83	35	73	113	105	157	124	68	40	27	25	8	3	1	
381	401	327	248	886	1 379	969	577	424	327	255	97	28	20	9	19	
9	11	16	8	93	143	117	41	25	12	7	11	4	3	1	1	
68	57	46	34	164	258	297	220	155	83	53	46	27	18	2	9	
179	131	90	76	337	530	404	351	255	163	98	82	84	66	16	21	
24	19	27	14	43	89	85	44	31	37	26	11	5	4	-	3	
46	43	29	41	164	334	175	105	73	44	24	11	7	4	2	5	
675	897	887	801	1 515	1 661	1 341	899	635	391	241	106	60	63	23	34	
52	82	81	90	150	173	143	78	88	63	34	8	8	5	2	1	
10	10	13	22	41	80	68	46	18	13	9	1	1	4	-	1	
131	99	124	112	164	170	167	148	105	68	53	23	9	8	1	11	
317	475	438	323	482	518	510	337	214	141	78	45	32	36	13	16	
64	91	81	141	382	364	185	116	71	28	23	6	2	2	3	3	
21	27	35	22	51	78	64	44	35	26	11	5	2	1	2	-	
80	113	115	91	245	278	204	130	104	52	33	18	6	7	2	2	
580	566	578	632	1 154	1 658	1 248	805	372	188	75	61	46	41	9	7	
66	68	83	84	59	85	54	39	18	13	2	3	-	-	-	-	
52	58	59	62	67	135	132	82	44	25	15	12	8	3	1	-	
66	25	28	31	52	86	94	49	13	3	2	4	-	-	1	-	
18	10	5	4	33	180	134	49	16	4	-	-	-	-	-	-	
204	217	211	285	584	515	319	272	153	70	34	31	34	34	5	6	
174	188	192	166	359	657	515	314	128	73	22	11	4	4	2	1	
89	80	69	82	243	343	234	195	142	85	45	36	25	10	5	8	
12	12	9	1	42	55	31	27	21	7	3	4	1	2	-	-	
54	35	22	47	116	162	125	106	86	57	34	23	20	8	3	3	
23	33	38	34	85	126	78	62	35	21	8	9	4	-	2	5	
103	171	190	177	231	411	337	221	165	126	50	29	11	4	5	5	
21	28	23	18	49	108	75	46	18	8	5	2	1	-	-	-	
13	32	30	35	60	59	63	38	43	37	17	9	2	1	2	1	
24	40	71	48	38	67	66	45	45	32	15	5	2	2	2	4	
45	71	66	76	84	177	133	92	59	49	13	13	6	1	1	-	
1 868	1 906	1 981	1 941	4 469	5 099	3 804	2 627	1 691	1 069	551	351	194	206	109	73	
85	113	149	181	423	232	151	103	70	57	26	27	18	19	12	3	
73	92	112	117	54	42	98	80	92	65	36	17	4	6	1	3	
15	15	11	10	71	136	54	41	16	4	2	2	-	1	-	-	
19	30	26	31	63	112	84	44	24	13	10	2	2	-	1	-	
102	31	13	7	237	344	170	71	24	15	3	3	3	-	-	1	
579	825	798	769	1 543	1 808	1 551	1 068	681	424	251	204	129	129	59	32	
66	104	118	158	308	397	251	207	152	116	61	20	6	15	12	17	
27	15	6	3	21	49	72	53	20	13	7	7	-	2	-	-	
323	42	46	82	616	366	199	140	107	30	17	3	7	3	4	-	
33	42	55	68	140	171	116	91	56	34	20	11	6	5	6	4	
26	15	18	26	310	365	101	45	13	10	4	1	2	-	1	1	
41	70	82	71	119	148	106	88	58	45	24	8	11	12	9	7	
82	230	254	150	209	405	380	296	172	110	35	15	1	-	-	-	
82	29	51	50	86	76	57	49	37	20	8	-	-	-	-	-	
315	253	242	218	269	448	414	251	169	113	47	31	5	14	4	5	
11	10	12	6	64	87	81	40	24	12	7	6	5	1	-	1	
11	10	12	6	52	67	65	37	18	9	6	6	5	1	-	1	
-	-	-	-	12	20	16	3	6	3	1	-	-	-	-	-	
204	171	134	120	155	222	179	124	80	45	28	9	11	9	6	5	
53	33	32	52	85	71	58	52	24	13	10	6	4	-	2	2	

2.4.3 (forts.)

Medborgarskap	Samtliga män och kvinnor	Män					Kvinnor				
		Samtliga	-6	7-17	18-64	65-	Samtliga	-6	7-17	18-64	65-
Utvandrare											
Samtliga länder	44 908	23 906	2 014	2 191	18 877	824	21 002	1 954	2 120	16 223	705
Sverige	24 875	12 575	1 394	1 405	9 274	502	12 300	1 313	1 391	9 213	383
Norden utom Sverige	6 977	3 812	280	273	3 086	173	3 165	288	266	2 465	146
Danmark	2 117	1 290	101	71	1 087	31	827	105	64	629	29
Finland	2 731	1 392	109	114	1 094	75	1 339	118	112	1 042	67
Island	308	165	21	15	126	3	143	22	18	102	1
Norge	1 821	965	49	73	779	64	856	43	72	692	49
EU25 utom Norden	4 900	2 887	160	172	2 484	71	2 013	154	187	1 603	69
Estland	108	40	1	2	37	-	68	2	2	64	-
Frankrike	595	373	20	26	326	1	222	25	24	173	-
Grekland	269	163	5	4	146	8	106	2	2	94	8
Italien	266	177	11	8	150	8	89	7	9	70	3
Lettland	54	27	2	1	24	-	27	-	-	26	1
Litauen	87	42	5	2	35	-	45	4	2	38	1
Nederländerna	316	170	20	12	132	6	146	20	19	102	5
Polen	362	159	2	12	141	4	203	3	19	163	18
Spanien	351	206	3	12	184	7	145	10	10	119	6
Storbritannien och Nordirland	946	629	26	42	551	10	317	28	49	237	3
Tyskland	961	561	48	32	457	24	400	35	35	315	15
Ungern	98	50	3	4	41	2	48	4	3	38	3
Övriga EU25 utom Norden	487	290	14	15	260	1	197	14	13	164	6
Europa utom EU25 och Norden	1 081	564	15	33	496	20	517	15	32	434	36
Bosnien och Hercegovina	85	45	1	1	38	5	40	2	3	28	7
Rumänien	77	38	1	-	37	-	39	1	1	35	2
Ryssland	234	102	6	1	94	1	132	2	9	120	1
Serbien och Montenegro	209	106	-	11	91	4	103	3	10	77	13
Turkiet	210	129	2	6	118	3	81	2	4	68	7
Ukraina	61	28	1	5	21	1	33	-	3	30	-
Övriga Europa utom EU25 och Norden	205	116	4	9	97	6	89	5	2	76	6
Afrika	1 021	614	25	58	528	3	407	26	49	324	8
Burundi	1	1	-	-	1	-	-	-	-	-	-
Eritrea	25	14	4	-	9	1	11	1	1	9	-
Etiopien	66	43	-	2	41	-	23	2	2	19	-
Nigeria	76	61	3	2	56	-	15	2	1	12	-
Somalia	283	147	4	26	116	1	136	4	23	106	3
Övriga Afrika	570	348	14	28	305	1	222	17	22	178	5
Nordamerika	1 616	976	27	62	870	17	640	32	30	565	13
Kanada	206	123	3	10	110	-	83	4	5	73	1
USA	1 203	739	20	50	653	16	464	25	20	407	12
Övriga Nordamerika	207	114	4	2	107	1	93	3	5	85	-
Sydamerika	488	252	8	22	213	9	236	7	16	209	4
Brasilien	147	64	2	8	53	1	83	2	7	74	-
Chile	142	86	3	9	69	5	56	2	4	47	3
Colombia	55	36	1	1	33	1	19	2	-	17	-
Övriga Sydamerika	144	66	2	4	58	2	78	1	5	71	1
Asien	3 463	1 944	94	135	1 687	28	1 519	99	121	1 254	45
Afghanistan	31	11	-	1	10	-	20	3	3	13	1
Azerbajdzjan	7	3	-	-	3	-	4	-	-	4	-
Bangladesh	103	82	2	3	76	1	21	-	1	20	-
Filippinerna	34	9	1	-	8	-	25	-	-	25	-
Indien	625	436	23	5	405	3	189	27	12	149	1
Irak	216	125	8	15	99	3	91	6	12	65	8
Iran	294	156	2	12	134	8	138	4	7	105	22
Japan	309	134	11	22	101	-	175	16	16	143	-
Kina	715	385	8	17	352	8	330	11	20	296	3
Libanon	63	39	1	1	37	-	24	2	-	19	3
Pakistan	178	136	3	2	131	-	42	6	4	31	1
Syrien	29	16	-	-	14	2	13	-	3	8	2
Thailand	224	75	3	14	58	-	149	5	10	132	2
Vietnam	50	25	-	4	21	-	25	2	1	22	-
Övriga Asien	585	312	32	39	238	3	273	17	32	222	2
Oceanien	368	215	3	15	197	-	153	9	13	131	-
Australien	284	158	3	12	143	-	126	9	11	106	-
Övriga Oceanien	84	57	-	3	54	-	27	-	2	25	-
Statslös	54	30	4	4	21	1	24	9	5	10	-
Okänt	65	37	4	12	21	-	28	2	10	15	1

	-4	5-9	10-14	15-19	20-24	25-29	30-34	35-39	40-44	45-49	50-54	55-59	60-64	65-69	70-74	75-
2 893	2 605	1 935	1 563	4 556	7 569	7 134	4 942	3 545	2 370	1 798	1 352	1 117	739	358	432	
1 973	1 738	1 268	1 009	2 898	3 881	3 492	2 371	1 777	1 220	960	742	661	459	202	224	
435	325	224	268	977	1 188	929	644	479	356	331	276	226	163	83	73	
168	80	60	81	318	417	337	199	139	89	73	44	52	21	22	17	
175	134	91	120	390	412	320	246	170	156	146	134	95	82	31	29	
29	27	14	8	40	56	47	29	19	13	15	5	2	2	1	1	
63	84	59	59	229	303	225	170	151	98	97	93	77	58	29	26	
224	228	156	96	197	922	966	711	509	304	201	142	104	68	24	48	
2	3	2	-	7	48	19	15	4	4	-	2	2	-	-	-	
35	27	19	19	34	166	116	74	44	23	18	13	6	-	-	1	
6	6	1	1	5	37	62	35	37	28	15	8	12	6	2	8	
14	9	9	4	4	38	69	40	32	17	4	8	7	4	4	3	
2	1	-	-	4	17	15	7	2	-	3	2	-	1	-	-	
7	3	1	2	10	26	26	5	2	2	1	1	-	-	-	1	
31	21	12	7	7	32	48	58	35	24	10	13	7	7	2	2	
3	9	17	10	26	77	67	31	28	22	21	20	9	4	3	15	
8	11	12	5	6	65	96	54	34	15	14	9	9	11	1	1	
31	65	37	16	30	117	142	166	149	75	53	31	21	6	3	4	
61	52	27	17	37	162	184	136	95	65	43	19	24	25	9	5	
4	6	3	2	5	18	18	17	7	7	4	2	-	2	-	3	
20	15	16	13	22	119	104	73	40	22	15	14	7	2	-	5	
22	22	33	28	58	202	217	141	100	66	67	42	27	14	9	33	
2	2	1	3	6	7	11	5	9	8	8	8	3	3	4	5	
2	-	1	1	3	20	17	8	6	4	6	7	-	-	-	2	
5	6	6	3	4	46	65	38	11	17	19	8	4	2	-	-	
3	4	9	11	14	29	32	31	24	12	9	7	7	3	3	11	
1	6	4	3	15	51	38	24	19	9	15	7	8	3	-	7	
1	2	4	4	3	15	16	7	4	1	-	1	2	1	-	-	
8	2	8	3	13	34	38	28	27	15	10	4	3	2	2	8	
30	48	51	43	48	140	270	153	108	58	35	21	5	2	4	5	
-	-	-	-	-	-	-	-	1	-	-	-	-	-	-	-	
3	3	-	1	-	2	7	4	3	-	-	1	-	-	-	1	
2	2	2	-	-	5	12	18	15	7	-	2	1	-	-	-	
3	2	3	-	1	15	35	14	2	-	1	-	-	-	-	-	
3	14	21	28	25	36	66	36	27	11	8	2	2	-	2	2	
19	27	25	14	22	82	150	81	60	40	26	16	2	2	2	2	
46	41	41	34	188	305	281	227	154	105	83	38	43	15	6	9	
6	6	8	3	5	44	55	21	29	16	6	5	1	-	1	-	
34	32	30	28	179	194	169	176	106	83	74	31	39	14	5	9	
6	3	3	3	4	67	57	30	19	6	3	2	3	1	-	-	
8	20	16	11	19	76	110	77	42	44	26	18	8	4	3	6	
3	6	7	4	7	25	39	22	19	9	2	2	1	1	-	-	
2	6	5	6	7	18	19	15	13	18	14	9	2	1	3	4	
2	2	-	-	-	10	18	9	4	3	4	1	1	1	-	-	
1	6	4	1	5	23	34	31	6	14	6	6	4	1	-	2	
133	154	118	62	151	780	763	531	325	190	85	65	33	13	26	34	
2	3	1	2	3	6	5	3	2	1	-	1	1	-	-	1	
-	-	-	-	2	1	3	1	-	-	-	-	-	-	-	-	
1	1	3	1	2	34	28	22	6	3	-	-	1	-	-	1	
1	-	-	-	1	6	7	9	5	3	2	-	-	-	-	-	
41	16	7	3	34	262	157	57	25	10	4	2	3	-	3	1	
9	13	11	12	21	23	31	31	17	18	7	6	6	3	5	3	
5	9	7	6	12	28	37	37	47	43	21	11	1	3	7	20	
22	19	17	9	2	33	49	67	45	24	10	10	2	-	-	-	
12	22	19	8	34	164	178	129	79	22	13	10	14	5	6	-	
1	2	-	1	5	10	17	7	9	2	1	4	1	1	-	2	
8	2	3	3	11	74	43	18	8	3	2	1	1	-	1	-	
-	1	2	-	-	1	6	2	5	2	3	2	1	1	1	2	
4	13	10	6	8	41	47	36	20	18	8	10	1	-	-	2	
1	4	1	1	3	7	18	10	1	4	-	-	-	-	-	-	
26	49	37	10	13	90	137	102	56	37	14	8	1	-	3	2	
5	18	12	6	10	62	90	80	46	20	8	4	7	-	-	-	
5	16	11	4	7	49	68	58	33	16	7	4	6	-	-	-	
-	2	1	2	3	13	22	22	13	4	1	-	1	-	-	-	
12	6	4	-	5	10	9	4	1	2	-	-	-	-	1	-	
5	5	12	6	5	3	7	3	4	5	2	4	3	1	-	-	

2.4.3 (forts.)

Medborgarskap	Samtliga män och kvinnor	Män					Kvinnor				
		Samtliga	-6	7-17	18-64	65-	Samtliga	-6	7-17	18-64	65-
Invandringsnetto											
Samtliga länder	50 842	26 804	2 867	4 468	19 293	176	24 038	2 804	4 018	16 995	221
Sverige	-9 523	-4 691	-216	-353	-4 001	-121	-4 832	-135	-388	-4 224	-85
Norden utom Sverige	3 694	2 018	136	84	1 752	46	1 676	164	121	1 389	2
Danmark	3 020	1 743	123	95	1 502	23	1 277	149	107	1 022	-1
Finland	-92	-107	-19	-27	-17	-44	15	-22	-4	77	-36
Island	95	29	6	4	16	3	66	11	5	49	1
Norge	671	353	26	12	251	64	318	26	13	241	38
EU25 utom Norden	12 346	6 730	549	588	5 535	58	5 616	497	560	4 505	54
Estland	314	125	14	14	96	1	189	6	18	162	3
Frankrike	161	113	4	-5	114	-	48	2	-11	56	1
Grekland	173	111	2	1	113	-5	62	11	1	53	-3
Italien	224	127	-	6	121	-	97	5	5	86	1
Lettland	305	122	16	20	83	3	183	15	15	153	-
Litauen	808	394	27	37	328	2	414	32	43	335	4
Nederländerna	728	427	45	64	314	4	301	44	64	196	-3
Polen	5 985	3 257	301	326	2 618	12	2 728	260	335	2 119	14
Spanien	151	100	1	-1	105	-5	51	-	5	49	-3
Storbritannien och Nordirland	591	439	25	4	401	9	152	16	-3	132	7
Tyskland	1 922	1 011	71	81	826	33	911	80	56	744	31
Ungern	364	193	21	24	148	-	171	6	10	153	2
Övriga EU25 utom Norden	620	311	22	17	268	4	309	20	22	267	-
Europa utom EU25 och Norden	9 148	4 291	523	950	2 789	29	4 857	474	852	3 496	35
Bosnien och Hercegovina	973	451	48	89	316	-2	522	38	84	402	-2
Rumänien	260	88	6	17	63	2	172	6	15	150	1
Ryssland	1 159	382	82	142	156	2	777	77	112	572	16
Serbien och Montenegro	3 766	1 922	271	455	1 169	27	1 844	227	426	1 170	21
Turkiet	1 352	774	43	105	624	2	578	51	80	451	-4
Ukraina	363	97	12	26	60	-1	266	20	31	212	3
Övriga Europa utom EU25 och Norden	1 275	577	61	116	401	-1	698	55	104	539	-
Afrika	6 999	3 696	405	620	2 657	14	3 303	330	598	2 343	32
Burundi	573	274	50	88	136	-	299	40	87	172	-
Eritrea	730	345	30	92	223	-	385	33	53	296	3
Etiopien	388	171	45	24	101	1	217	27	38	152	-
Nigeria	377	286	10	5	271	-	91	9	5	77	-
Somalia	2 691	1 461	166	223	1 061	11	1 230	111	231	858	30
Övriga Afrika	2 240	1 159	104	188	865	2	1 081	110	184	788	-1
Nordamerika	75	-89	29	13	-128	-3	164	34	48	86	-4
Kanada	21	-10	2	-3	-11	2	31	5	7	20	-1
USA	-302	-237	9	-21	-218	-7	-65	15	11	-84	-7
Övriga Nordamerika	356	158	18	37	101	2	198	14	30	150	4
Sydamerika	1 748	724	83	166	479	-4	1 024	70	206	743	5
Brasilien	255	66	16	15	36	-1	189	11	21	157	-
Chile	300	138	19	21	102	-4	162	5	33	124	-
Colombia	451	185	18	61	104	2	266	17	67	177	5
Övriga Sydamerika	742	335	30	69	237	-1	407	37	85	285	-
Asien	24 476	12 999	1 175	2 188	9 490	146	11 477	1 224	1 894	8 190	169
Afghanistan	1 638	1 102	72	170	843	17	536	50	155	315	16
Azerbajdzjan	885	434	54	134	244	2	451	45	113	285	8
Bangladesh	275	154	11	8	135	-	121	9	12	100	-
Filippinerna	427	83	17	31	35	-	344	17	29	297	1
Indien	399	232	22	9	203	-2	167	44	7	117	-1
Irak	10 634	6 689	471	957	5 159	102	3 945	406	768	2 664	107
Iran	1 714	788	52	141	585	10	926	48	117	757	4
Japan	-14	-8	12	-14	-7	1	-6	-4	-9	6	1
Kina	1 270	456	51	48	362	-5	814	275	32	506	1
Libanon	795	410	26	59	319	6	385	25	52	302	6
Pakistan	760	589	10	15	563	1	171	11	19	141	-
Syrien	870	440	32	92	307	9	430	35	64	316	15
Thailand	2 115	369	74	242	53	-	1 746	74	264	1 410	-2
Vietnam	495	188	52	41	95	-	307	38	59	210	-
Övriga Asien	2 213	1 073	219	255	594	5	1 140	151	212	764	13
Oceanien	-1	27	6	-3	22	2	-28	-2	-6	-20	-
Australien	22	36	6	-	28	2	-14	-2	-4	-8	-
Övriga Oceanien	-23	-9	-	-3	-6	-	-14	-	-2	-12	-
Statslös	1 448	888	147	178	555	8	560	117	111	321	11
Okänt	432	211	30	37	143	1	221	31	22	166	2

	-4	5-9	10-14	15-19	20-24	25-29	30-34	35-39	40-44	45-49	50-54	55-59	60-64	65-69	70-74	75-
4 183	3 623	3 937	4 258	9 217	9 149	6 016	4 083	2 664	1 741	811	477	286	222	84	91	
-110	-630	-334	-117	-1 368	-2 261	-1 719	-987	-664	-438	-350	-170	-169	-180	-43	17	
247	89	105	263	864	719	471	227	223	192	75	50	121	49	-	-1	
231	99	89	134	528	555	470	256	218	171	101	63	83	34	-2	-10	
-37	-30	-5	82	167	95	-33	-64	-	-23	-53	-61	-50	-47	-16	-17	
22	-5	6	8	33	16	5	6	-10	3	2	1	4	2	-	2	
31	25	15	39	136	53	29	29	15	41	25	47	84	60	18	24	
724	644	570	491	2 289	2 717	1 729	1 096	752	548	385	185	104	68	17	27	
11	17	12	28	106	33	29	22	23	17	8	4	-	3	-	1	
3	-4	-6	-	192	6	12	-13	-11	-4	-6	-7	-2	1	-	-	
8	-	5	8	56	105	22	5	-15	-17	1	6	-3	-3	-	-5	
-2	10	4	9	46	90	32	19	5	4	5	-	1	-	-2	3	
25	12	14	26	89	54	31	15	12	11	10	1	2	-1	2	2	
34	40	47	34	173	173	110	88	39	33	24	4	3	2	2	2	
65	65	71	28	66	81	57	99	89	44	30	14	18	1	1	-1	
378	392	310	238	860	1 302	902	546	396	305	234	77	19	16	6	4	
1	-	4	3	87	78	21	-13	-9	-3	-7	2	-5	-8	-	-	
37	-8	9	18	134	141	155	54	6	8	-	15	6	12	-1	5	
118	79	63	59	300	368	220	215	160	98	55	63	60	41	7	16	
20	13	24	12	38	71	67	27	24	30	22	9	5	2	-	-	
26	28	13	28	142	215	71	32	33	22	9	-3	-	2	2	-	
653	875	854	773	1 457	1 459	1 124	758	535	325	174	64	33	49	14	1	
50	80	80	87	144	166	132	73	79	55	26	-	5	2	-2	-4	
8	10	12	21	38	60	51	38	12	9	3	-6	1	4	-	-1	
126	93	118	109	160	124	102	110	94	51	34	15	5	6	1	11	
314	471	429	312	468	489	478	306	190	129	69	38	25	33	10	5	
63	85	77	138	367	313	147	92	52	19	8	-1	-6	-1	3	-4	
20	25	31	18	48	63	48	37	31	25	11	4	-	-	2	-	
72	111	107	88	232	244	166	102	77	37	23	14	3	5	-	-6	
550	518	527	589	1 106	1 518	978	652	264	130	40	40	41	39	5	2	
66	68	83	84	59	85	54	39	17	13	2	3	-	-	-	-	
49	55	59	61	67	133	125	78	41	25	15	11	8	3	1	-1	
64	23	26	31	52	81	82	31	-2	-4	2	2	-1	-	1	-	
15	8	2	4	32	165	99	35	14	4	-1	-	-	-	-	-	
201	203	190	257	559	479	253	236	126	59	26	29	32	34	3	4	
155	161	167	152	337	575	365	233	68	33	-4	-5	2	2	-	-1	
43	39	28	48	55	38	-47	-32	-12	-20	-38	-2	-18	-5	-1	-1	
6	6	1	-2	37	11	-24	6	-8	-9	-3	-1	-	2	-1	-	
20	3	-8	19	-63	-32	-44	-70	-20	-26	-40	-8	-19	-6	-2	-6	
17	30	35	31	81	59	21	32	16	15	5	7	1	-1	2	5	
95	151	174	166	212	335	227	144	123	82	24	11	3	-	2	-1	
18	22	16	14	42	83	36	24	-1	-1	3	-	-	-1	-	-	
11	26	25	29	53	41	44	23	30	19	3	-	-	-	-1	-3	
22	38	71	48	38	57	48	36	41	29	11	4	1	1	2	4	
44	65	62	75	79	154	99	61	53	35	7	7	2	-	1	-2	
1 735	1 752	1 863	1 879	4 318	4 319	3 041	2 096	1 366	879	466	286	161	193	83	39	
83	110	148	179	420	226	146	100	68	56	26	26	17	19	12	2	
73	92	112	117	52	41	95	79	92	65	36	17	4	6	1	3	
14	14	8	9	69	102	26	19	10	1	2	2	-1	1	-	-1	
18	30	26	31	62	106	77	35	19	10	8	2	2	-	1	-	
61	15	6	4	203	82	13	14	-1	5	-1	1	-	-	-3	-	
570	812	787	757	1 522	1 785	1 520	1 037	664	406	244	198	123	126	54	29	
61	95	111	152	296	369	214	170	105	73	40	9	5	12	5	-3	
5	-4	-11	-6	19	16	23	-14	-25	-11	-3	-3	-2	2	-	-	
311	20	27	74	582	202	21	11	28	8	4	-7	-7	-2	-2	-	
32	40	55	67	135	161	99	84	47	32	19	7	5	4	6	2	
18	13	15	23	299	291	58	27	5	7	2	-	1	-	-	1	
41	69	80	71	119	147	100	86	53	43	21	6	10	11	8	5	
78	217	244	144	201	364	333	260	152	92	27	5	-	-	-	-2	
81	25	50	49	83	69	39	39	36	16	8	-	-	-	-	-	
289	204	205	208	256	358	277	149	113	76	33	23	4	14	1	3	
6	-8	-	-	54	25	-9	-40	-22	-8	-1	2	-2	1	-	1	
6	-6	1	2	45	18	-3	-21	-15	-7	-1	2	-1	1	-	1	
-	-2	-1	-2	9	7	-6	-19	-7	-1	-	-	-1	-	-	-	
192	165	130	120	150	212	170	120	79	43	28	9	11	9	5	5	
48	28	20	46	80	68	51	49	20	8	8	2	1	-1	2	2	

2.4.4 Invandrare och utvandrare efter kön, ålder och utflyttnings- resp. inflyttningsland 2006

2.4.4 Immigrants and emigrants by sex, age and country of out-migration and in-migration 2006

Utflyttnings- resp. inflyttningsland	Samtliga män och kvinnor	Män					Kvinnor				
		Samtliga	-6	7-17	18-64	65-	Samtliga	-6	7-17	18-64	65-
Invandrare											
Samtliga länder	95 750	50 710	4 881	6 659	38 170	1 000	45 040	4 758	6 138	33 218	926
Norden utom Sverige	14 488	7 766	561	426	6 523	256	6 722	600	466	5 465	191
Danmark	6 432	3 656	258	175	3 159	64	2 776	284	187	2 261	44
Finland	3 092	1 558	118	103	1 292	45	1 534	112	130	1 252	40
Island	475	224	28	20	171	5	251	39	24	186	2
Norge	4 489	2 328	157	128	1 901	142	2 161	165	125	1 766	105
EU25 utom Norden	23 344	12 708	1 118	1 147	10 115	328	10 636	1 073	1 113	8 152	298
Belgien	429	215	18	25	163	9	214	30	26	155	3
Estland	466	193	19	18	154	2	273	14	23	232	4
Frankrike	1 216	689	55	36	561	37	527	58	46	385	38
Grekland	640	369	12	20	322	15	271	28	17	211	15
Irland	310	197	18	10	169	-	113	13	10	88	2
Italien	789	463	45	43	366	9	326	29	34	256	7
Litauen	889	436	38	38	358	2	453	38	48	362	5
Nederländerna	1 319	721	83	92	532	14	598	91	96	406	5
Polen	6 409	3 474	319	343	2 789	23	2 935	272	356	2 272	35
Spanien	1 459	798	34	63	606	95	661	53	79	444	85
Storbritannien och Nordirland	3 295	1 848	185	143	1 495	25	1 447	174	123	1 132	18
Tyskland	4 090	2 243	202	205	1 769	67	1 847	199	180	1 408	60
Ungern	521	284	30	33	215	6	237	11	17	203	6
Österrike	324	172	10	19	141	2	152	12	13	123	4
Övriga EU25 utom Norden	1 188	606	50	59	475	22	582	51	45	475	11
Europa utom EU25 och Norden	11 070	5 378	618	1 055	3 627	78	5 692	586	946	4 083	77
Bosnien och Hercegovina	1 066	493	45	94	351	3	573	40	83	445	5
Ryssland	1 658	652	126	181	340	5	1 006	105	155	730	16
Schweiz	483	251	27	22	188	14	232	37	26	162	7
Serbien och Montenegro	3 899	1 996	273	451	1 239	33	1 903	233	415	1 219	36
Turkiet	1 809	1 068	57	126	873	12	741	71	98	569	3
Ukraina	464	160	20	38	102	-	304	22	43	236	3
Övriga Europa utom EU25 och Norden	1 691	758	70	143	534	11	933	78	126	722	7
Afrika	8 320	4 420	476	750	3 165	29	3 900	420	720	2 712	48
Burundi	542	262	43	85	134	-	280	38	80	162	-
Eritrea	479	217	29	58	129	1	262	27	30	201	4
Etiopien	859	416	67	110	237	2	443	50	133	258	2
Somalia	2 355	1 292	130	160	991	11	1 063	89	151	793	30
Övriga Afrika	4 085	2 233	207	337	1 674	15	1 852	216	326	1 298	12
Nordamerika	3 906	2 014	251	219	1 488	56	1 892	237	210	1 392	53
Kanada	411	210	15	15	176	4	201	23	17	159	2
USA	2 727	1 431	202	148	1 039	42	1 296	183	135	933	45
Övriga Nordamerika	768	373	34	56	273	10	395	31	58	300	6
Sydamerika	2 518	1 132	159	209	748	16	1 386	138	237	995	16
Brasilien	515	202	31	33	134	4	313	27	37	246	3
Chile	557	278	26	45	202	5	279	16	47	209	7
Övriga Sydamerika	1 446	652	102	131	412	7	794	95	153	540	6
Asien	30 729	16 449	1 615	2 765	11 851	218	14 280	1 637	2 381	10 027	235
Afghanistan	1 241	894	59	116	705	14	347	33	93	206	15
Azerbajdzjan	844	410	48	125	235	2	434	43	107	276	8
Bangladesh	396	246	15	21	209	1	150	9	15	126	-
Filippinerna	512	140	30	39	65	6	372	28	36	306	2
Förenade Arabemiraten	268	137	16	30	89	2	131	15	28	85	3
Indien	1 029	658	51	22	582	3	371	74	27	268	2
Irak	9 732	6 183	437	842	4 805	99	3 549	394	682	2 364	109
Iran	2 124	984	57	183	726	18	1 140	55	151	908	26
Israel	632	361	64	81	211	5	271	57	47	164	3
Japan	368	167	27	13	125	2	201	18	17	165	1
Jordanien	736	385	39	103	238	5	351	35	84	227	5
Kina	2 194	972	83	90	794	5	1 222	304	71	843	4
Libanon	1 964	1 028	131	242	641	14	936	128	228	563	17
Pakistan	1 042	773	25	39	707	2	269	31	35	201	2
Syrien	1 685	850	92	199	544	15	835	76	151	585	23
Thailand	2 870	751	138	323	278	12	2 119	133	334	1 649	3
Vietnam	554	220	57	42	119	2	334	44	62	228	-
Övriga Asien	2 538	1 290	246	255	778	11	1 248	160	213	863	12
Oceanien	814	464	34	49	376	5	350	31	37	278	4
Australien	698	391	28	43	315	5	307	25	32	246	4
Övriga Oceanien	116	73	6	6	61	-	43	6	5	32	-
Okänt	561	379	49	39	277	14	182	36	28	114	4

	-4	5-9	10-14	15-19	20-24	25-29	30-34	35-39	40-44	45-49	50-54	55-59	60-64	65-69	70-74	75-
7 076	6 228	5 872	5 821	13 773	16 718	13 150	9 025	6 209	4 111	2 609	1 829	1 403	961	442	523	
921	508	402	647	2 857	2 772	1 937	1 145	869	679	487	414	403	257	96	94	
449	204	156	238	1 108	1 335	1 042	562	407	311	208	142	162	73	19	16	
171	124	106	236	666	569	335	217	190	149	108	80	56	42	20	23	
55	26	22	16	107	92	58	41	11	14	14	6	6	4	1	2	
246	154	118	157	976	776	502	325	261	205	157	186	179	138	56	53	
1 597	1 284	1 048	942	2 938	4 358	3 587	2 421	1 689	1 134	793	521	406	262	133	231	
35	26	25	24	35	43	59	54	44	25	12	17	18	10	-	2	
20	24	16	31	114	83	50	38	37	23	10	11	3	3	-	3	
85	57	34	42	261	213	180	101	65	39	24	19	21	18	14	43	
25	19	18	28	78	157	98	51	34	27	29	26	20	8	11	11	
26	10	9	9	35	92	65	26	19	10	5	2	-	1	1	-	
47	53	33	30	61	144	137	117	69	36	10	19	17	6	3	7	
47	48	47	36	176	200	124	94	39	36	27	5	3	2	2	3	
132	101	95	55	99	148	165	180	145	76	42	31	31	11	5	3	
403	404	332	255	886	1 357	973	587	428	332	260	103	31	22	12	24	
72	49	66	73	144	217	204	106	94	66	56	58	74	57	47	76	
291	161	118	102	336	583	638	411	251	147	105	66	43	26	5	12	
300	237	159	158	432	681	604	481	340	212	136	118	105	78	21	28	
29	24	31	16	48	94	91	51	34	37	28	16	10	6	1	5	
11	20	15	15	39	81	42	25	26	18	12	9	5	-	1	5	
74	51	50	68	194	265	157	99	64	50	37	21	25	14	10	9	
819	981	949	837	1 556	1 691	1 437	1 000	707	435	283	141	79	80	34	41	
49	78	83	93	163	171	141	79	83	62	36	11	9	5	2	1	
176	136	161	132	180	168	208	168	129	77	63	28	11	9	2	10	
48	35	19	18	34	63	72	68	33	34	19	11	8	7	6	8	
329	458	423	306	465	509	511	322	215	136	79	46	31	37	15	17	
86	112	94	147	419	392	218	138	92	41	32	15	8	8	4	3	
28	32	44	31	52	79	59	53	37	23	14	6	3	1	2	-	
103	130	125	110	243	309	228	172	118	62	40	24	9	13	3	2	
672	627	642	684	1 110	1 577	1 204	797	403	222	121	97	87	54	9	14	
59	64	77	82	58	82	50	35	18	10	3	3	1	-	-	-	
44	37	30	45	49	82	70	43	29	14	15	10	6	4	1	-	
87	88	116	85	98	121	119	88	22	11	7	10	3	3	1	-	
170	136	119	208	486	428	252	225	142	62	32	24	30	31	5	5	
312	302	300	264	419	864	713	406	192	125	64	50	47	16	2	9	
361	247	203	210	383	523	543	452	353	225	111	105	81	42	29	38	
37	11	16	14	65	76	61	43	37	21	11	10	3	5	1	-	
283	189	127	141	230	305	389	322	258	166	84	78	68	34	24	29	
41	47	60	55	88	142	93	87	58	38	16	17	10	3	4	9	
224	195	195	205	240	410	337	221	176	132	66	50	35	12	9	11	
46	32	31	29	47	108	80	52	32	17	14	9	11	2	3	2	
23	43	38	52	73	74	69	48	43	39	22	13	8	5	2	5	
155	120	126	124	120	228	188	121	101	76	30	28	16	5	4	4	
2 355	2 320	2 356	2 235	4 518	5 138	3 919	2 867	1 903	1 221	705	454	285	238	127	88	
61	77	87	121	330	197	112	82	53	38	17	21	16	17	9	3	
70	79	106	115	53	38	88	74	87	61	40	19	4	6	1	3	
17	18	16	14	72	132	50	48	16	6	4	2	-	1	-	-	
38	37	33	36	61	102	80	45	28	15	14	8	7	5	2	1	
17	30	26	22	14	32	21	23	24	15	20	11	8	4	1	-	
109	39	18	14	231	326	157	72	27	15	6	1	9	3	1	1	
557	737	692	647	1 362	1 626	1 421	962	599	396	228	181	116	120	57	31	
74	112	148	187	327	382	246	208	170	125	66	28	7	16	11	17	
82	80	61	46	73	83	86	38	32	13	17	5	8	4	2	2	
36	17	16	7	25	61	80	60	20	19	13	10	1	3	-	-	
42	71	86	89	90	99	71	57	52	25	19	17	8	4	6	-	
352	72	63	108	591	344	215	180	135	48	34	24	19	5	4	-	
171	205	239	179	203	263	197	188	125	73	51	20	19	10	12	9	
44	32	36	41	333	352	105	45	12	14	12	6	6	1	2	1	
108	163	163	169	240	245	166	151	91	74	42	19	16	17	10	11	
169	299	305	197	242	442	409	329	208	137	57	45	16	10	2	3	
90	32	48	54	81	73	57	48	34	24	10	-	1	1	1	-	
318	220	213	189	190	341	358	257	190	123	55	37	24	11	6	6	
51	35	47	34	125	170	130	66	69	32	14	19	13	3	3	3	
41	31	41	29	104	145	115	62	54	26	12	17	12	3	3	3	
10	4	6	5	21	25	15	4	15	6	2	2	1	-	-	-	
76	31	30	27	46	79	56	56	40	31	29	28	14	13	2	3	

2.4.4 (forts.)

Utflyttnings- resp. inflyttningsland	Samtliga män och kvinnor	Män					Kvinnor					
		Samtliga	-6	7-17	18-64	65-	Samtliga	-6	7-17	18-64	65-	
Utvandrare												
Samtliga länder	44 908	23 906	2 014	2 191	18 877	824	21 002	1 954	2 120	16 223	705	
Norden utom Sverige	12 245	6 526	442	353	5 497	234	5 719	418	360	4 728	213	
Danmark	3 456	1 865	130	83	1 608	44	1 591	129	72	1 352	38	
Finland	3 365	1 817	144	142	1 408	123	1 548	138	136	1 159	115	
Island	406	196	24	16	154	2	210	25	22	162	1	
Norge	5 018	2 648	144	112	2 327	65	2 370	126	130	2 055	59	
EU25 utom Norden	13 382	6 699	713	650	5 024	312	6 683	674	631	5 125	253	
Belgien	402	199	35	24	139	1	203	23	17	162	1	
Estland	159	91	4	5	79	3	68	1	1	61	5	
Frankrike	1 126	589	57	45	457	30	537	65	45	404	23	
Grekland	643	314	30	30	207	47	329	37	22	238	32	
Irland	315	159	16	9	134	-	156	13	13	129	1	
Italien	544	250	37	20	180	13	294	28	21	235	10	
Litauen	71	39	2	2	35	-	32	3	4	24	1	
Nederländerna	598	288	38	29	213	8	310	46	31	230	3	
Polen	411	219	6	19	170	24	192	6	19	133	34	
Spanien	1 499	725	54	64	529	78	774	73	78	568	55	
Storbritannien och Nordirland	4 479	2 119	251	266	1 586	16	2 360	229	254	1 856	21	
Tyskland	1 792	968	117	78	739	34	824	89	73	635	27	
Ungern	189	104	8	7	70	19	85	10	6	55	14	
Österrike	437	241	24	22	183	12	196	21	15	148	12	
Övriga EU25 utom Norden	717	394	34	30	303	27	323	30	32	247	14	
Europa utom EU25 och Norden	1 766	940	78	79	720	63	826	87	75	601	63	
Bosnien och Hercegovina	96	49	-	4	38	7	47	5	4	32	6	
Ryssland	213	105	9	5	90	1	108	13	10	85	-	
Schweiz	635	324	36	20	255	13	311	40	19	244	8	
Serbien och Montenegro	212	109	7	14	69	19	103	6	12	58	27	
Turkiet	266	155	17	19	111	8	111	10	20	74	7	
Ukraina	45	22	2	3	16	1	23	-	3	20	-	
Övriga Europa utom EU25 och Norden	299	176	7	14	141	14	123	13	7	88	15	
Afrika	1 246	678	71	163	435	9	568	60	144	352	12	
Burundi	-	-	-	-	-	-	-	-	-	-	-	
Eritrea	8	7	-	1	6	-	1	-	-	1	-	
Etiopien	50	30	3	8	19	-	20	3	6	10	1	
Somalia	240	122	18	45	58	1	118	9	40	66	3	
Övriga Afrika	948	519	50	109	352	8	429	48	98	275	8	
Nordamerika	4 470	2 263	233	265	1 724	41	2 207	242	236	1 690	39	
Kanada	463	235	30	26	175	4	228	23	25	178	2	
USA	3 763	1 901	187	232	1 451	31	1 862	201	198	1 426	37	
Övriga Nordamerika	244	127	16	7	98	6	117	18	13	86	-	
Sydamerika	732	402	42	37	297	26	330	39	42	233	16	
Brasilien	219	112	13	11	85	3	107	14	17	76	-	
Chile	225	126	11	13	88	14	99	12	13	61	13	
Övriga Sydamerika	288	164	18	13	124	9	124	13	12	96	3	
Asien	5 004	2 871	289	361	2 140	81	2 133	290	356	1 441	46	
Afghanistan	16	10	2	-	8	-	6	1	1	4	-	
Azerbajdzjan	4	4	-	-	4	-	-	-	-	-	-	
Bangladesh	95	64	7	4	53	-	31	7	3	21	-	
Filippinerna	73	44	4	3	31	6	29	2	2	23	2	
Förenade Arabemiraten	286	146	20	18	107	1	140	17	23	99	1	
Indien	422	271	24	7	236	4	151	27	11	112	1	
Irak	401	233	30	45	155	3	168	22	50	89	7	
Iran	268	147	11	13	116	7	121	13	14	77	17	
Israel	145	78	14	18	46	-	67	6	14	46	1	
Japan	350	192	17	31	144	-	158	24	18	116	-	
Jordanien	47	31	1	7	21	2	16	1	4	11	-	
Kina	900	503	39	41	415	8	397	50	48	295	4	
Libanon	354	162	34	51	76	1	192	34	65	93	-	
Pakistan	125	89	2	3	81	3	36	6	3	26	1	
Syrien	101	50	8	21	20	1	51	5	17	25	4	
Thailand	526	344	15	23	270	36	182	19	22	136	5	
Vietnam	77	46	5	6	34	1	31	6	3	20	2	
Övriga Asien	814	457	56	70	323	8	357	50	58	248	1	
Oceanien	1 057	517	59	53	399	6	540	62	51	422	5	
Australien	867	418	41	48	324	5	449	50	45	349	5	
Övriga Oceanien	190	99	18	5	75	1	91	12	6	73	-	
Okänt	5 006	3 010	87	230	2 641	52	1 996	82	225	1 631	58	

	-4	5-9	10-14	15-19	20-24	25-29	30-34	35-39	40-44	45-49	50-54	55-59	60-64	65-69	70-74	75-
2 893	2 605	1 935	1 563	4 556	7 569	7 134	4 942	3 545	2 370	1 798	1 352	1 117	739	358	432	
675	431	293	569	2 620	2 491	1 490	925	660	524	460	386	274	206	118	123	
220	85	67	133	821	751	459	269	165	138	115	79	72	36	24	22	
220	165	106	167	488	495	379	272	198	177	174	169	117	110	63	65	
31	33	15	15	90	78	46	33	22	14	18	6	2	1	1	1	
204	148	105	254	1 221	1 167	606	351	275	195	153	132	83	59	30	35	
1 034	808	587	391	1 013	2 408	2 234	1 448	987	612	478	404	413	328	113	124	
43	27	24	14	17	56	72	61	23	26	21	8	8	2	-	-	
4	3	3	2	9	34	25	26	9	8	6	14	8	2	-	6	
99	53	44	21	71	210	194	117	81	39	34	45	65	37	10	6	
47	44	19	14	19	71	107	58	45	36	40	29	35	41	22	16	
23	14	9	11	43	92	60	30	12	10	8	2	-	1	-	-	
49	34	19	8	24	98	104	72	57	18	12	14	12	11	6	6	
4	3	1	4	9	18	15	7	4	2	2	1	-	-	-	1	
67	40	26	16	40	101	105	81	44	26	14	18	9	4	3	4	
8	14	20	13	36	47	59	26	35	27	21	28	19	21	16	21	
90	82	64	54	84	191	210	154	105	87	91	69	85	96	22	15	
349	313	240	165	488	935	804	456	332	165	89	63	43	21	6	10	
162	106	63	37	108	355	295	220	157	89	66	38	35	42	9	10	
9	15	7	3	12	30	17	21	9	9	10	4	10	15	8	10	
31	23	21	9	22	44	50	38	33	32	25	38	47	14	3	7	
49	37	27	20	31	126	117	81	41	38	39	33	37	21	8	12	
126	85	70	51	90	265	281	205	140	106	103	77	41	50	29	47	
4	4	2	5	9	7	11	9	10	3	6	9	4	6	4	3	
15	8	9	7	9	28	25	37	23	16	19	10	6	-	-	1	
60	28	16	14	34	133	132	69	38	36	27	19	8	11	3	7	
9	11	11	10	7	15	31	11	22	11	11	10	7	13	15	18	
21	19	19	9	14	36	27	31	26	12	19	12	6	5	4	6	
2	4	2	-	3	10	8	7	-	2	3	-	3	1	-	-	
15	11	11	6	14	36	47	41	21	26	18	17	7	14	3	12	
82	152	144	76	43	101	156	123	113	83	76	43	33	12	5	4	
-	-	-	-	-	-	-	-	-	-	-	-	-	-	-	-	
-	-	1	-	-	-	1	-	2	1	1	-	2	-	-	-	
4	11	5	-	-	4	7	6	4	4	3	1	-	1	-	-	
12	41	41	25	15	16	19	23	15	14	9	3	3	2	1	1	
66	100	97	51	28	81	129	94	92	64	63	39	28	9	4	3	
354	306	221	151	369	631	830	601	391	240	153	79	64	43	19	18	
41	35	17	21	24	56	109	50	44	33	15	11	1	1	3	2	
286	258	196	122	337	525	684	517	330	197	126	61	56	37	15	16	
27	13	8	8	8	50	37	34	17	10	12	7	7	5	1	-	
55	57	31	22	28	87	114	80	49	44	48	36	39	18	12	12	
17	23	10	5	6	32	39	26	26	12	8	5	7	2	1	-	
12	19	11	9	15	17	27	14	11	14	21	17	11	9	10	8	
26	15	10	8	7	38	48	40	12	18	19	14	21	7	1	4	
395	456	328	152	180	620	759	627	503	340	207	162	148	49	39	39	
2	2	-	-	1	2	4	1	-	1	2	-	1	-	-	-	
-	-	-	-	-	1	-	1	-	-	1	1	-	-	-	-	
10	6	2	3	1	24	17	14	6	5	4	2	1	-	-	-	
4	6	1	1	1	2	6	9	9	7	4	6	9	3	4	1	
25	33	19	1	13	35	37	38	34	24	10	8	7	-	1	1	
41	13	10	6	20	145	97	42	20	10	6	2	5	4	-	1	
35	45	45	30	21	21	35	40	39	39	25	10	6	4	4	2	
15	22	8	7	15	12	30	24	42	36	16	13	4	1	6	17	
13	18	15	7	6	14	23	16	11	8	5	7	1	-	1	-	
31	28	23	11	8	37	72	55	41	18	12	10	4	-	-	-	
-	6	5	2	3	4	8	5	4	4	2	1	1	1	-	1	
66	65	41	10	41	136	171	142	102	45	30	17	22	4	5	3	
39	68	55	29	11	17	36	31	40	15	7	4	1	-	1	-	
4	5	3	3	7	37	26	11	4	9	5	5	2	1	2	1	
8	16	22	7	3	2	9	11	8	5	3	-	2	1	-	4	
21	31	18	10	12	39	53	67	48	44	37	48	57	23	12	6	
10	8	1	1	2	6	15	10	4	7	1	4	5	1	-	2	
71	84	60	24	15	86	120	110	91	63	37	24	20	6	3	-	
88	65	49	31	83	174	213	145	108	38	24	18	10	8	1	2	
63	57	44	28	70	144	170	117	92	30	23	10	9	7	1	2	
25	8	5	3	13	30	43	28	16	8	1	8	1	1	-	-	
84	245	212	120	130	792	1 057	788	594	383	249	147	95	25	22	63	

2.4.4 (forts.)

Utflyttnings- resp. inflyttningsland	Samtliga män och kvinnor	Män					Kvinnor					
		Samtliga	-6	7-17	18-64	65-	Samtliga	-6	7-17	18-64	65-	
Invandringsnetto												
Samtliga länder	50 842	26 804	2 867	4 468	19 293	176	24 038	2 804	4 018	16 995	221	
Norden utom Sverige	2 243	1 240	119	73	1 026	22	1 003	182	106	737	-22	
Danmark	2 976	1 791	128	92	1 551	20	1 185	155	115	909	6	
Finland	-273	-259	-26	-39	-116	-78	-14	-26	-6	93	-75	
Island	69	28	4	4	17	3	41	14	2	24	1	
Norge	-529	-320	13	16	-426	77	-209	39	-5	-289	46	
EU25 utom Norden	9 962	6 009	405	497	5 091	16	3 953	399	482	3 027	45	
Belgien	27	16	-17	1	24	8	11	7	9	-7	2	
Estland	307	102	15	13	75	-1	205	13	22	171	-1	
Frankrike	90	100	-2	-9	104	7	-10	-7	1	-19	15	
Grekland	-3	55	-18	-10	115	-32	-58	-9	-5	-27	-17	
Irland	-5	38	2	1	35	-	-43	-	-3	-41	1	
Italien	245	213	8	23	186	-4	32	1	13	21	-3	
Litauen	818	397	36	36	323	2	421	35	44	338	4	
Nederländerna	721	433	45	63	319	6	288	45	65	176	2	
Polen	5 998	3 255	313	324	2 619	-1	2 743	266	337	2 139	1	
Spanien	-40	73	-20	-1	77	17	-113	-20	1	-124	30	
Storbritannien och Nordirland	-1 184	-271	-66	-123	-91	9	-913	-55	-131	-724	-3	
Tyskland	2 298	1 275	85	127	1 030	33	1 023	110	107	773	33	
Ungern	332	180	22	26	145	-13	152	1	11	148	-8	
Österrike	-113	-69	-14	-3	-42	-10	-44	-9	-2	-25	-8	
Övriga EU25 utom Norden	471	212	16	29	172	-5	259	21	13	228	-3	
Europa utom EU25 och Norden	9 304	4 438	540	976	2 907	15	4 866	499	871	3 482	14	
Bosnien och Hercegovina	970	444	45	90	313	-4	526	35	79	413	-1	
Ryssland	1 445	547	117	176	250	4	898	92	145	645	16	
Schweiz	-152	-73	-9	2	-67	1	-79	-3	7	-82	-1	
Serbien och Montenegro	3 687	1 887	266	437	1 170	14	1 800	227	403	1 161	9	
Turkiet	1 543	913	40	107	762	4	630	61	78	495	-4	
Ukraina	419	138	18	35	86	-1	281	22	40	216	3	
Övriga Europa utom EU25 och Norden	1 392	582	63	129	393	-3	810	65	119	634	-8	
Afrika	7 074	3 742	405	587	2 730	20	3 332	360	576	2 360	36	
Burundi	542	262	43	85	134	-	280	38	80	162	-	
Eritrea	471	210	29	57	123	1	261	27	30	200	4	
Etiopien	809	386	64	102	218	2	423	47	127	248	1	
Somalia	2 115	1 170	112	115	933	10	945	80	111	727	27	
Övriga Afrika	3 137	1 714	157	228	1 322	7	1 423	168	228	1 023	4	
Nordamerika	-564	-249	18	-46	-236	15	-315	-5	-26	-298	14	
Kanada	-52	-25	-15	-11	1	-	-27	-	-8	-19	-	
USA	-1 036	-470	15	-84	-412	11	-566	-18	-63	-493	8	
Övriga Nordamerika	524	246	18	49	175	4	278	13	45	214	6	
Sydamerika	1 786	730	117	172	451	-10	1 056	99	195	762	-	
Brasilien	296	90	18	22	49	1	206	13	20	170	3	
Chile	332	152	15	32	114	-9	180	4	34	148	-6	
Övriga Sydamerika	1 158	488	84	118	288	-2	670	82	141	444	3	
Asien	25 725	13 578	1 326	2 404	9 711	137	12 147	1 347	2 025	8 586	189	
Afghanistan	1 225	884	57	116	697	14	341	32	92	202	15	
Azerbajdzjan	840	406	48	125	231	2	434	43	107	276	8	
Bangladesh	301	182	8	17	156	1	119	2	12	105	-	
Filippinerna	439	96	26	36	34	-	343	26	34	283	-	
Förenade Arabemiraten	-18	-9	-4	12	-18	1	-9	-2	5	-14	2	
Indien	607	387	27	15	346	-1	220	47	16	156	1	
Irak	9 331	5 950	407	797	4 650	96	3 381	372	632	2 275	102	
Iran	1 856	837	46	170	610	11	1 019	42	137	831	9	
Israel	487	283	50	63	165	5	204	51	33	118	2	
Japan	18	-25	10	-18	-19	2	43	-6	-1	49	1	
Jordanien	689	354	38	96	217	3	335	34	80	216	5	
Kina	1 294	469	44	49	379	-3	825	254	23	548	-	
Libanon	1 610	866	97	191	565	13	744	94	163	470	17	
Pakistan	917	684	23	36	626	-1	233	25	32	175	1	
Syrien	1 584	800	84	178	524	14	784	71	134	560	19	
Thailand	2 344	407	123	300	8	-24	1 937	114	312	1 513	-2	
Vietnam	477	174	52	36	85	1	303	38	59	208	-2	
Övriga Asien	1 724	833	190	185	455	3	891	110	155	615	11	
Oceanien	-243	-53	-25	-4	-23	-1	-190	-31	-14	-144	-1	
Australien	-169	-27	-13	-5	-9	-	-142	-25	-13	-103	-1	
Övriga Oceanien	-74	-26	-12	1	-14	-1	-48	-6	-1	-41	-	
Okänt	-4 445	-2 631	-38	-191	-2 364	-38	-1 814	-46	-197	-1 517	-54	

	-4	5-9	10-14	15-19	20-24	25-29	30-34	35-39	40-44	45-49	50-54	55-59	60-64	65-69	70-74	75-
4 183	3 623	3 937	4 258	9 217	9 149	6 016	4 083	2 664	1 741	811	477	286	222	84	91	
246	77	109	78	237	281	447	220	209	155	27	28	129	51	-22	-29	
229	119	89	105	287	584	583	293	242	173	93	63	90	37	-5	-6	
-49	-41	-	69	178	74	-44	-55	-8	-28	-66	-89	-61	-68	-43	-42	
24	-7	7	1	17	14	12	8	-11	-	-4	-	4	3	-	1	
42	6	13	-97	-245	-391	-104	-26	-14	10	4	54	96	79	26	18	
563	476	461	551	1 925	1 950	1 353	973	702	522	315	117	-7	-66	20	107	
-8	-1	1	10	18	-13	-13	-7	21	-1	-9	9	10	8	-	2	
16	21	13	29	105	49	25	12	28	15	4	-3	-5	1	-	-3	
-14	4	-10	21	190	3	-14	-16	-16	-	-10	-26	-44	-19	4	37	
-22	-25	-1	14	59	86	-9	-7	-11	-9	-11	-3	-15	-33	-11	-5	
3	-4	-	-2	-8	-	5	-4	7	-	-3	-	-	-	1	-	
-2	19	14	22	37	46	33	45	12	18	-2	5	5	-5	-3	1	
43	45	46	32	167	182	109	87	35	34	25	4	3	2	2	2	
65	61	69	39	59	47	60	99	101	50	28	13	22	7	2	-1	
395	390	312	242	850	1 310	914	561	393	305	239	75	12	1	-4	3	
-18	-33	2	19	60	26	-6	-48	-11	-21	-35	-11	-11	-39	25	61	
-58	-152	-122	-63	-152	-352	-166	-45	-81	-18	16	3	-	5	-1	2	
138	131	96	121	324	326	309	261	183	123	70	80	70	36	12	18	
20	9	24	13	36	64	74	30	25	28	18	12	-	-9	-7	-5	
-20	-3	-6	6	17	37	-8	-13	-7	-14	-13	-29	-42	-14	-2	-2	
25	14	23	48	163	139	40	18	23	12	-2	-12	-12	-7	2	-3	
693	896	879	786	1 466	1 426	1 156	795	567	329	180	64	38	30	5	-6	
45	74	81	88	154	164	130	70	73	59	30	2	5	-1	-2	-2	
161	128	152	125	171	140	183	131	106	61	44	18	5	9	2	9	
-12	7	3	4	-	-70	-60	-1	-5	-2	-8	-8	-	-4	3	1	
320	447	412	296	458	494	480	311	193	125	68	36	24	24	-	-1	
65	93	75	138	405	356	191	107	66	29	13	3	2	3	-	-3	
26	28	42	31	49	69	51	46	37	21	11	6	-	-	2	-	
88	119	114	104	229	273	181	131	97	36	22	7	2	-1	-	-10	
590	475	498	608	1 067	1 476	1 048	674	290	139	45	54	54	42	4	10	
59	64	77	82	58	82	50	35	18	10	3	3	1	-	-	-	
44	37	29	45	49	82	69	43	27	13	14	10	4	4	1	-	
83	77	111	85	98	117	112	82	18	7	4	9	3	2	1	-	
158	95	78	183	471	412	233	202	127	48	23	21	27	29	4	4	
246	202	203	213	391	783	584	312	100	61	1	11	19	7	-2	6	
7	-59	-18	59	14	-108	-287	-149	-38	-15	-42	26	17	-1	10	20	
-4	-24	-1	-7	41	20	-48	-7	-7	-12	-4	-1	2	4	-2	-2	
-3	-69	-69	19	-107	-220	-295	-195	-72	-31	-42	17	12	-3	9	13	
14	34	52	47	80	92	56	53	41	28	4	10	3	-2	3	9	
169	138	164	183	212	323	223	141	127	88	18	14	-4	-6	-3	-1	
29	9	21	24	41	76	41	26	6	5	6	4	4	-	2	2	
11	24	27	43	58	57	42	34	32	25	1	-4	-3	-4	-8	-3	
129	105	116	116	113	190	140	81	89	58	11	14	-5	-2	3	-	
1 960	1 864	2 028	2 083	4 338	4 518	3 160	2 240	1 400	881	498	292	137	189	88	49	
59	75	87	121	329	195	108	81	53	37	15	21	15	17	9	3	
70	79	106	115	53	37	88	73	87	61	39	18	4	6	1	3	
7	12	14	11	71	108	33	34	10	1	-	-	-1	1	-	-	
34	31	32	35	60	100	74	36	19	8	10	2	-2	2	-2	-	
-8	-3	7	21	1	-3	-16	-15	-10	-9	10	3	1	4	-	-1	
68	26	8	8	211	181	60	30	7	5	-	-1	4	-1	1	-	
522	692	647	617	1 341	1 605	1 386	922	560	357	203	171	110	116	53	29	
59	90	140	180	312	370	216	184	128	89	50	15	3	15	5	-	
69	62	46	39	67	69	63	22	21	5	12	-2	7	4	1	2	
5	-11	-7	-4	17	24	8	5	-21	1	1	-	-3	3	-	-	
42	65	81	87	87	95	63	52	48	21	17	16	7	3	6	-1	
286	7	22	98	550	208	44	38	33	3	4	7	-3	1	-1	-3	
132	137	184	150	192	246	161	157	85	58	44	16	18	10	11	9	
40	27	33	38	326	315	79	34	8	5	7	1	4	-	-	-	
100	147	141	162	237	243	157	140	83	69	39	19	14	16	10	7	
148	268	287	187	230	403	356	262	160	93	20	-3	-41	-13	-10	-3	
80	24	47	53	79	67	42	38	30	17	9	-4	-4	-	1	-2	
247	136	153	165	175	255	238	147	99	60	18	13	4	5	3	6	
-37	-30	-2	3	42	-4	-83	-79	-39	-6	-10	1	3	-5	2	1	
-22	-26	-3	1	34	1	-55	-55	-38	-4	-11	7	3	-4	2	1	
-15	-4	1	2	8	-5	-28	-24	-1	-2	1	-6	-	-1	-	-	
-8	-214	-182	-93	-84	-713	-1 001	-732	-554	-352	-220	-119	-81	-12	-20	-60	

2.4.5 Invandrare och utvandrare efter kön och civilstånd 1851–2006

2.4.5 Immigrants and emigrants by sex and marital status 1851–2006

Inflyttnings- resp. utflyttningsår	Samtliga	därav		Ogifta under 15 år		Andra ej gifta ¹		Gifta		
		M	Kv	M	Kv	M	Kv	M	Kv	
Invandrare										
1851–1860
1861–1870
1871–1880 ²	29 578	17 281	12 297	2 575	2 587	11 598	6 420	3 108	3 290	..
1881–1890	47 601	27 879	19 722	4 311	4 253	17 145	10 373	6 423	5 096	..
1891–1900	78 810	45 126	33 684	7 196	6 994	25 661	17 729	12 269	8 961	..
1901–1910	84 424	45 657	38 767	8 047	8 044	26 149	19 935	11 461	10 788	..
1911–1920	75 554	40 069	35 485	6 667	6 493	23 373	18 814	10 029	10 178	..
1921–1930	62 201	31 957	30 244	5 221	5 213	18 360	15 235	8 376	9 796	..
1931–1940	64 622	32 552	32 070	4 504	4 438	18 605	15 757	9 443	11 875	..
1941–1950	195 715	89 322	106 393	18 487	19 057	41 931	53 533	28 904	33 803	..
1951–1960	256 304	124 658	131 646	21 899	20 875	64 502	70 025	38 257	40 746	..
1961–1970	424 333	233 270	191 063	44 092	42 724	115 515	74 735	73 663	73 604	..
1971–1980	385 650	201 152	184 498	44 291	45 920	93 408	70 344	63 453	68 234	..
1981–1985	154 761	78 763	75 998	18 654	18 689	35 070	27 286	25 039	30 023	..
1986–1990	259 159	137 897	121 262	31 420	29 597	62 960	41 207	43 517	50 458	..
1991–1995	286 436	142 920	143 516	37 230	35 018	52 661	42 622	53 029	65 876	..
1996–2000	242 602	120 591	122 011	26 666	25 633	52 160	47 182	41 765	49 196	..
2001–2005	315 934	159 357	156 577	32 962	32 588	73 499	64 022	52 896	59 967	..
2006	95 750	50 710	45 040	9 811	9 365	23 787	18 235	17 112	17 440	..
Utvandrare										
1851–1860 ³	16 900	9 719	7 181	2 473	2 410	4 865	2 372	2 381	2 399	..
1861–1870	122 447	70 539	51 908	14 756	14 108	42 699	24 495	13 084	13 305	..
1871–1880	150 269	83 488	66 781	14 256	13 726	55 815	39 338	13 417	13 717	..
1881–1890	376 401	206 988	169 413	33 176	32 716	137 347	105 397	36 465	31 300	..
1891–1900	246 772	125 281	121 491	18 189	18 364	87 167	85 512	19 925	17 615	..
1901–1910	257 667	145 623	112 044	17 144	16 586	106 929	77 768	21 550	17 690	..
1911–1920	118 375	60 227	58 148	9 097	8 777	41 605	39 242	9 525	10 129	..
1921–1930	128 645	78 796	49 849	6 739	6 591	58 734	31 301	13 323	11 957	..
1931–1940	25 763	11 197	14 566	1 588	1 640	5 930	8 049	3 679	4 877	..
1941–1950	61 722	28 252	33 470	6 062	5 952	11 244	14 620	10 946	12 898	..
1951–1960	150 355	69 920	80 435	14 651	14 253	30 353	39 087	24 916	27 095	..
1961–1970	188 853	97 702	91 151	21 503	20 439	42 086	34 517	34 113	36 195	..
1971–1980	299 156	163 446	135 710	36 428	34 609	71 027	46 935	55 991	54 166	..
1981–1985	127 951	67 440	60 511	15 900	15 454	29 754	23 084	21 786	21 973	..
1986–1990	113 309	60 739	52 570	11 603	11 235	31 620	23 419	17 516	17 916	..
1991–1995	146 990	77 513	69 477	16 880	16 349	36 229	28 574	24 404	24 554	..
1996–2000	180 741	93 139	87 602	17 938	17 326	47 423	42 451	27 778	27 825	..
2001–2005	174 877	91 203	83 674	15 988	15 365	49 606	43 125	25 609	25 184	..
2006	44 908	23 906	21 002	3 780	3 653	13 821	11 211	6 305	6 138	..
Invandringsöverskott										
1851–1860
1861–1870
1871–1880 ²	-120 691	-66 207	-54 484	-11 681	-11 139	-44 217	-32 918	-10 309	-10 427	..
1881–1890	-328 800	-179 109	-149 691	-28 865	-28 463	-120 202	-95 024	-30 042	-26 204	..
1891–1900	-167 962	-80 155	-87 807	-10 993	-11 370	-61 506	-67 783	-7 656	-8 654	..
1901–1910	-173 243	-99 966	-73 277	-9 097	-8 542	-80 780	-57 833	-10 089	-6 902	..
1911–1920	-42 821	-20 158	-22 663	-2 430	-2 284	-18 232	-20 428	504	49	..
1921–1930	-66 444	-46 839	-19 605	-1 518	-1 378	-40 374	-16 066	-4 947	-2 161	..
1931–1940	38 859	21 355	17 504	2 916	2 798	12 675	7 708	5 764	6 998	..
1941–1950	133 993	61 070	72 923	12 425	13 105	30 687	38 913	17 958	20 905	..
1951–1960	105 949	54 738	51 211	7 248	6 622	34 149	30 938	13 341	13 651	..
1961–1970	235 480	135 568	99 912	22 589	22 285	73 429	40 218	39 550	37 409	..
1971–1980	86 494	37 706	48 788	7 863	7 311	22 381	23 409	7 462	14 068	..
1981–1985	26 810	11 323	15 487	2 754	3 235	5 316	4 202	3 253	8 050	..
1986–1990	145 850	77 158	68 692	19 817	18 362	31 340	17 788	26 001	32 542	..
1991–1995	139 446	65 407	74 039	20 350	18 669	16 432	14 048	28 625	41 322	..
1996–2000	61 861	27 452	34 409	8 728	8 307	4 737	4 731	13 987	21 371	..
2001–2005	141 057	68 154	72 903	16 974	17 223	23 893	20 897	27 287	34 783	..
2006	50 842	26 804	24 038	6 031	5 712	9 966	7 024	10 807	11 302	..

1) Ogifta, änklingar, änkor och fränskilda.

2) För åren 1871–1874 grundar sig uppgifterna om immigranter på skattningar.

3) För åren 1851–1860 har approximation gjorts beträffande en mindre del av emigrationsfördelning efter kön och civilstånd.

2.4.6 Invandrare och utvandrare efter utflyttnings- resp. inflyttningsland och medborgarskap 2006

2.4.6 Immigrants and emigrants by country of out-migration, in-migration and citizenship 2006

Utflyttnings- respektive inflyttningsland	Samtliga			Svenska medborgare			Medborgare i resp. land			Medborgare i annat land		
	Invand- rare	Utvand- rare	Invand- rings- överskott	Invand- rare	Utvand- rare	Invand- rings- överskott	Invand- rare	Utvand- rare	Invand- rings- överskott	Invand- rare	Utvand- rare	Invand- rings- överskott
Samtliga	95 750	44 908	50 842	15 352	24 875	-9 523	69 487	13 458	56 029	10 911	6 575	4 336
Norden utom Sverige	14 488	12 245	2 243	3 591	5 590	-1 999	9 957	6 164	3 793	940	491	449
Danmark	6 432	3 456	2 976	990	1 385	-395	4 880	1 863	3 017	562	208	354
Finland	3 092	3 365	-273	533	884	-351	2 439	2 423	16	120	58	62
Island	475	406	69	95	132	-37	362	268	94	18	6	12
Norge	4 489	5 018	-529	1 973	3 189	-1 216	2 276	1 610	666	240	219	21
EU25 utom Norden	23 344	13 382	9 962	5 240	9 047	-3 807	15 870	3 135	12 735	2 234	1 200	1 034
Belgien	429	402	27	253	304	-51	112	45	67	64	53	11
Cypern	77	72	5	39	63	-24	29	3	26	9	6	3
Estland	466	159	307	33	79	-46	410	71	339	23	9	14
Frankrike	1 216	1 126	90	438	686	-248	630	347	283	148	93	55
Grekland	640	643	-3	173	442	-269	408	184	224	59	17	42
Irland	310	315	-5	105	214	-109	137	54	83	68	47	21
Italien	789	544	245	254	346	-92	357	154	203	178	44	134
Lettland	370	83	287	17	43	-26	333	32	301	20	8	12
Litauen	889	71	818	16	9	7	862	55	807	11	7	4
Luxemburg	84	159	-75	62	139	-77	7	4	3	15	16	-1
Malta	26	64	-38	16	54	-38	9	6	3	1	4	-3
Nederländerna	1 319	598	721	202	308	-106	950	214	736	167	76	91
Polen	6 409	411	5 998	96	156	-60	6 254	245	6 009	59	10	49
Portugal	211	140	71	63	82	-19	124	40	84	24	18	6
Slovakien	149	34	115	8	13	-5	135	20	115	6	1	5
Slovenien	62	53	9	4	37	-33	47	15	32	11	1	10
Spanien	1 459	1 499	-40	791	1 105	-314	434	253	181	234	141	93
Storbritannien och Nordirland	3 295	4 479	-1 184	1 653	3 548	-1 895	1 217	538	679	425	393	32
Tjeckien	209	112	97	29	75	-46	149	19	130	31	18	13
Tyskland	4 090	1 792	2 298	811	889	-78	2 681	697	1 984	598	206	392
Ungern	521	189	332	47	118	-71	442	68	374	32	3	29
Österrike	324	437	-113	130	337	-207	143	71	72	51	29	22
Europa utom EU25 och Norden	11 070	1 766	9 304	594	1 089	-495	9 444	526	8 918	1 032	151	881
Albanien	170	10	160	6	3	3	158	7	151	6	-	6
Bosnien och Hercegovina	1 066	96	970	19	38	-19	994	55	939	53	3	50
Bulgarien	119	35	84	2	20	-18	108	15	93	9	-	9
Gibraltarl	1	6	-5	1	4	-3	-	-	-	-	2	-2
Kroatien	177	88	89	13	39	-26	151	36	115	13	13	-
Makedonien	307	36	271	5	15	-10	285	17	268	17	4	13
Moldavien	29	-	29	2	-	2	26	-	26	1	-	1
Monaco	8	19	-11	8	15	-7	-	-	-	-	4	-4
Montenegro	8	-	8	1	-	1	7	-	7	-	-	-
Rumänien	348	86	262	23	48	-25	301	37	264	24	1	23
Ryssland	1 658	213	1 445	72	107	-35	1 282	83	1 199	304	23	281
Schweiz	483	635	-152	304	510	-206	78	47	31	101	78	23
Serbien	226	11	215	9	5	4	196	-	196	21	6	15
Serbien och Montenegro	3 899	212	3 687	48	122	-74	3 751	87	3 664	100	3	97
Turkiet	1 809	266	1 543	66	147	-81	1 448	110	1 338	295	9	286
Ukraina	464	45	419	10	16	-6	377	24	353	77	5	72
Vitryssland	298	8	290	5	-	5	282	8	274	11	-	11
Afrika	8 320	1 246	7 074	654	800	-146	6 346	389	5 957	1 320	57	1 263
Algeriet	156	17	139	6	14	-8	145	2	143	5	1	4
Angola	91	7	84	11	3	8	78	3	75	2	1	1
Benin	15	-	15	2	-	2	10	-	10	3	-	3
Botswana	4	4	-	-	3	-3	3	1	2	1	-	1
Burkina Faso	5	3	2	-	-	-	5	2	3	-	1	-1
Burundi	542	-	542	1	-	1	523	-	523	18	-	18
Centralafrikanska Rep.	2	-	2	-	-	-	1	-	1	1	-	1
Djibouti	11	-	11	1	-	1	3	-	3	7	-	7
Egypten	346	126	220	81	81	-	215	38	177	50	7	43
Ekvatorialguinea	-	6	-6	-	-	-	-	6	-6	-	-	-
Elfenbenskusten	60	2	58	3	2	1	35	-	35	22	-	22
Eritrea	479	8	471	17	7	10	446	-	446	16	1	15
Etiopien	859	50	809	36	29	7	367	20	347	456	1	455
Gabon	2	1	1	1	1	-	-	-	-	1	-	1

2.4.6 (forts.)

Utflytnings- respektive Inflytningsland	Samtliga			Svenska medborgare			Medborgare i resp. land			Medborgare i annat land		
	Invand- rare	Utvand- rare	Invand- rings- överskott	Invand- rare	Utvand- rare	Invand- rings- överskott	Invand- rare	Utvand- rare	Invand- rings- överskott	Invand- rare	Utvand- rare	Invand- rings- överskott
Gambia	192	25	167	14	16	-2	163	9	154	15	-	15
Ghana	125	22	103	7	12	-5	109	10	99	9	-	9
Guinea	40	2	38	3	1	2	28	-	28	9	1	8
Guinea-Bissau	1	-	1	-	-	-	1	-	1	-	-	-
Kamerun	154	15	139	2	-	2	141	14	127	11	1	10
Kap Verde	14	2	12	3	1	2	8	1	7	3	-	3
Kenya	280	68	212	34	48	-14	95	14	81	151	6	145
Kongo	69	2	67	4	2	2	54	-	54	11	-	11
Kongo, Demokratiska Rep.	188	10	178	4	4	-	178	5	173	6	1	5
Lesotho	2	-	2	2	-	2	-	-	-	-	-	-
Liberia	43	3	40	1	3	-2	40	-	40	2	-	2
Libyen	179	18	161	20	10	10	126	7	119	33	1	32
Madagaskar	1	4	-3	1	2	-1	-	1	-1	-	1	-1
Malawi	54	2	52	-	2	-2	2	-	2	52	-	52
Mali	5	3	2	-	2	-2	5	-	5	-	1	-1
Marocko	349	78	271	38	60	-22	295	16	279	16	2	14
Mauretanien	3	-	3	-	-	-	3	-	3	-	-	-
Mauritius	8	5	3	4	1	3	2	4	-2	2	-	2
Mocambique	39	23	16	29	20	9	6	-	6	4	3	1
Namibia	13	8	5	9	6	3	3	2	1	1	-	1
Niger	6	-	6	1	-	1	3	-	3	2	-	2
Nigeria	410	42	368	15	19	-4	390	22	368	5	1	4
Rwanda	39	9	30	2	7	-5	25	1	24	12	1	11
Senegal	36	13	23	3	9	-6	23	1	22	10	3	7
Seychellerna	4	1	3	-	-	-	4	1	3	-	-	-
Sierra Leone	63	3	60	4	-	4	45	2	43	14	1	13
Somalia	2 355	240	2 115	65	157	-92	2 251	82	2 169	39	1	38
Sudan	261	20	241	4	12	-8	57	7	50	200	1	199
Swaziland	2	-	2	1	-	1	1	-	1	-	-	-
Sydafrika	228	251	-23	109	154	-45	76	83	-7	43	14	29
Tanzania	86	44	42	24	28	-4	54	13	41	8	3	5
Tchad	5	-	5	-	-	-	1	-	1	4	-	4
Togo	19	5	14	-	5	-5	14	-	14	5	-	5
Tunisien	239	69	170	57	60	-3	172	6	166	10	3	7
Uganda	160	18	142	15	9	6	101	9	92	44	-	44
Zambia	41	10	31	14	6	8	24	4	20	3	-	3
Zimbabwe	35	7	28	6	4	2	15	3	12	14	-	14
Nordamerika	3 906	4 470	-564	1 919	3 010	-1 091	1 491	998	493	496	462	34
Bahamas	2	3	-1	1	3	-2	-	-	-	1	-	1
Barbados	7	5	2	5	4	1	2	1	1	-	-	-
Belize	1	-	1	-	-	-	1	-	1	-	-	-
Bermuda	2	2	-	1	2	-1	-	-	-	1	-	1
Costa Rica	140	10	130	14	8	6	21	2	19	105	-	105
Dominica	1	1	-	-	1	-1	1	-	1	-	-	-
Dominikanska Rep.	68	18	50	12	12	-	54	5	49	2	1	1
El Salvador	107	12	95	7	9	-2	98	3	95	2	-	2
Grenada	5	2	3	4	-	4	1	2	-1	-	-	-
Guatemala	25	15	10	12	14	-2	10	-	10	3	1	2
Haiti	3	2	1	2	2	-	1	-	1	-	-	-
Honduras	18	5	13	1	2	-1	17	3	14	-	-	-
Jamaica	15	9	6	5	8	-3	8	-	8	2	1	1
Kanada	411	463	-52	153	290	-137	185	84	101	73	89	-16
Kuba	152	12	140	5	5	-	144	6	138	3	1	2
Mexiko	152	120	32	30	46	-16	112	63	49	10	11	-1
Nicaragua	44	13	31	20	11	9	21	1	20	3	1	2
Panama	17	8	9	4	6	-2	13	1	12	-	1	-1
S:t Vincent och Grenadinerna	1	-	1	-	-	-	1	-	1	-	-	-
Trinidad och Tobago	8	7	1	4	7	-3	4	-	4	-	-	-
USA	2 727	3 763	-1 036	1 639	2 580	-941	797	827	-30	291	356	-65
Sydamerika	2 518	732	1 786	425	444	-19	1 824	248	1 576	269	40	229
Argentina	88	64	24	15	35	-20	52	20	32	21	9	12
Bolivia	254	30	224	32	18	14	209	11	198	13	1	12
Brasilien	515	219	296	122	135	-13	356	75	281	37	9	28
Chile	557	225	332	115	136	-21	403	82	321	39	7	32

2.4.6 (forts.)

Utflyttnings- respektive inflyttningsland	Samtliga			Svenska medborgare			Medborgare i resp. land			Medborgare i annat land		
	Invand- rare	Utvand- rare	Invand- rings- överskott	Invand- rare	Utvand- rare	Invand- rings- överskott	Invand- rare	Utvand- rare	Invand- rings- överskott	Invand- rare	Utvand- rare	Invand- rings- överskott
Colombia	345	62	283	67	27	40	261	30	231	17	5	12
Ecuador	321	34	287	23	19	4	183	11	172	115	4	111
Guyana	2	-	2	-	-	-	2	-	2	-	-	-
Paraguay	4	3	1	-	3	-3	3	-	3	1	-	1
Peru	322	45	277	22	34	-12	293	11	282	7	-	7
Surinam	-	1	-1	-	1	-1	-	-	-	-	-	-
Uruguay	51	33	18	25	27	-2	23	5	18	3	1	2
Venezuela	59	16	43	4	9	-5	39	3	36	16	4	12
Asien	30 729	5 004	25 725	2 397	2 879	-482	24 229	1 765	22 464	4 103	360	3 743
Afghanistan	1 241	16	1 225	2	9	-7	1 214	7	1 207	25	-	25
Armenien	222	4	218	1	-	1	213	4	209	8	-	8
Azerbajdzjan	844	4	840	2	3	-1	816	1	815	26	-	26
Bahrain	13	6	7	8	4	4	-	-	-	5	2	3
Bangladesh	396	95	301	25	43	-18	361	42	319	10	10	-
Bhutan	-	1	-1	-	-	-	-	1	-1	-	-	-
Brunei Darussalam	-	1	-1	-	1	-1	-	-	-	-	-	-
Filippinerna	512	73	439	71	52	19	431	15	416	10	6	4
Förenade Arabemiraten	268	286	-18	159	239	-80	4	14	-10	105	33	72
Georgien	174	8	166	4	2	2	163	5	158	7	1	6
Indien	1 029	422	607	62	82	-20	942	333	609	25	7	18
Indonesien	90	67	23	28	26	2	57	32	25	5	9	-4
Irak	9 732	401	9 331	198	290	-92	9 303	104	9 199	231	7	224
Iran	2 124	268	1 856	84	118	-34	1 740	144	1 596	300	6	294
Israel	632	145	487	82	87	-5	67	47	20	483	11	472
Japan	368	350	18	69	128	-59	267	202	65	32	20	12
Jemen	92	9	83	5	6	-1	48	2	46	39	1	38
Jordanien	736	47	689	35	33	2	198	12	186	503	2	501
Kambodja	24	12	12	2	10	-8	20	-	20	2	2	-
Kazakstan	199	-	199	5	-	5	165	-	165	29	-	29
Kina	2 194	900	1 294	276	486	-210	1 838	349	1 489	80	65	15
Kirgistan	136	3	133	-	1	-1	117	2	115	19	-	19
Korea, Nord-	7	7	-	3	2	1	3	-	3	1	5	-4
Korea, Syd-	173	116	57	11	42	-31	153	63	90	9	11	-2
Kuwait	36	17	19	10	15	-5	2	1	1	24	1	23
Laos	33	15	18	14	15	-1	17	-	17	2	-	2
Libanon	1 964	354	1 610	678	305	373	791	29	762	495	20	475
Malaysia	153	98	55	46	65	-19	51	21	30	56	12	44
Maldiverna	2	1	1	-	1	-1	1	-	1	1	-	1
Mongoliet	69	3	66	-	-	-	67	3	64	2	-	2
Myanmar	36	3	33	4	3	1	32	-	32	-	-	-
Nepal	21	9	12	-	4	-4	21	5	16	-	-	-
Oman	25	10	15	11	10	1	5	-	5	9	-	9
Pakistan	1 042	125	917	18	28	-10	867	84	783	157	13	144
Qatar	20	27	-7	5	24	-19	8	1	7	7	2	5
Saudiarabien	217	90	127	62	68	-6	25	8	17	130	14	116
Singapore	166	232	-66	83	167	-84	60	17	43	23	48	-25
Sri Lanka	191	43	148	21	25	-4	166	18	148	4	-	4
Syrien	1 685	101	1 584	78	89	-11	813	7	806	794	5	789
Tadjikistan	22	4	18	1	2	-1	17	2	15	4	-	4
Taiwan	61	27	34	7	9	-2	45	15	30	9	3	6
Thailand	2 870	526	2 344	183	346	-163	2 305	147	2 158	382	33	349
Turkmenistan	46	1	45	-	-	-	17	1	16	29	-	29
Uzbekistan	310	-	310	6	-	6	288	-	288	16	-	16
Vietnam	554	77	477	38	39	-1	511	27	484	5	11	-6
Oceanien	814	1 057	-243	366	704	-338	314	220	94	134	133	1
Australien	698	867	-169	314	584	-270	271	174	97	113	109	4
Fiji	4	-	4	1	-	1	3	-	3	-	-	-
Mikronesien	1	-	1	-	-	-	1	-	1	-	-	-
Nya Zeeland	106	182	-76	51	113	-62	37	46	-9	18	23	-5
Papua Nya Guinea	4	8	-4	-	7	-7	1	-	1	3	1	2
Tonga	1	-	1	-	-	-	1	-	1	-	-	-
Okänt	561	5 006	-4 445	166	1 312	-1 146	12	13	-1	383	3 681	-3 298

2.4.7 Invandrare och utvandrare efter utflyttnings resp. inflyttningsland 1998–2006*2.4.7 Immigrants and emigrants by country of out-migration and in-migration 1998–2006*

Utflyttnings- resp. inflyttningsland	1998	1999	2000	2001	2002	2003	2004	2005	2006
Invandrare									
Samtliga	49 391	49 839	58 659	60 795	64 087	63 795	62 028	65 229	95 750
Norden utom Sverige	9 854	11 721	13 838	13 943	14 641	14 279	13 021	13 057	14 488
Danmark	1 927	2 194	2 996	3 564	4 250	4 603	4 674	5 008	6 432
Finland	3 288	3 647	3 820	3 659	3 532	3 395	3 035	3 282	3 092
Island	346	384	445	433	485	474	428	450	475
Norge	4 293	5 496	6 577	6 287	6 374	5 807	4 884	4 317	4 489
EU25 utom Norden	9 859	10 509	12 894	13 360	13 656	13 388	15 184	16 672	23 344
Belgien	368	430	390	521	387	399	395	375	429
Estland	214	262	316	312	345	311	421	424	466
Frankrike	972	972	1 043	1 012	877	931	982	1 047	1 216
Grekland	389	474	497	599	595	585	491	524	640
Irland	168	199	310	267	351	230	237	230	310
Italien	460	503	523	631	508	473	496	508	789
Litauen	100	111	155	218	261	232	444	709	889
Nederländerna	556	659	765	888	780	707	823	955	1 319
Polen	730	725	780	908	1 186	1 134	2 521	3 516	6 409
Spanien	728	693	946	1 038	1 166	1 234	1 174	1 254	1 459
Storbritannien och Nordirland	2 008	2 447	2 877	3 086	3 120	3 022	2 885	2 738	3 295
Tyskland	2 217	2 030	3 167	2 799	2 699	2 872	2 957	2 944	4 090
Ungern	221	219	206	206	274	244	267	322	521
Österrike	162	184	277	227	318	333	252	253	324
Övriga EU25 utom Norden	566	601	642	648	789	681	839	873	1 188
Europa utom EU25 och Norden	7 387	5 634	7 212	7 138	7 359	7 568	7 116	6 804	11 070
Bosnien-Hercegovina	1 603	937	776	936	1 134	1 349	884	668	1 066
Ryssland	920	1 087	1 083	1 052	1 086	1 022	1 281	986	1 658
Schweiz	465	330	383	459	412	483	386	481	483
Serbien och Montenegro	1 896	1 774	2 081	3 899
Turkiet	1 214	1 073	1 032	1 192	1 290	1 420	1 421	1 209	1 809
Övriga Europa utom EU25 och Norden	3 185	2 207	3 938	3 499	3 437	1 398	1 370	1 379	2 155
Afrika	2 995	2 544	2 832	3 189	3 602	4 188	4 456	5 372	8 320
Etiopien	441	357	389	371	366	395	541	524	859
Somalia	453	182	331	416	630	1 075	728	949	2 355
Övriga Afrika	2 101	2 005	2 112	2 402	2 606	2 718	3 187	3 899	5 106
Nordamerika	3 627	3 796	3 854	4 177	4 489	4 083	3 770	3 661	3 906
Kanada	392	347	386	392	480	404	404	377	411
USA	2 735	2 881	2 919	3 278	3 482	3 099	2 777	2 646	2 727
Övriga Nordamerika	500	568	549	507	527	580	589	638	768
Sydamerika	1 696	1 643	2 016	2 150	2 035	1 933	1 878	1 942	2 518
Brasilien	238	283	323	401	349	342	383	382	515
Chile	537	532	635	668	577	564	551	485	557
Övriga Sydamerika	921	828	1 058	1 081	1 109	1 027	944	1 075	1 446
Asien	12 760	12 904	14 770	15 566	17 052	16 895	15 200	16 312	30 729
Afghanistan	262	219	524	484	498	515	443	299	1 241
Filippinerna	368	348	323	329	428	399	413	419	512
Indien	377	375	447	587	567	881	881	1 039	1 029
Irak	4 112	4 058	4 938	4 802	5 175	3 447	2 054	2 549	9 732
Iran	972	975	1 143	1 456	1 515	1 131	1 311	1 207	2 124
Israel	147	131	191	238	234	491	523	397	632
Japan	407	456	476	483	432	500	351	350	368
Jordanien	643	531	842	752	845	826	493	265	736
Kina	785	852	1 083	1 208	1 384	1 614	1 666	1 802	2 194
Libanon	483	449	480	493	459	516	601	641	1 964
Pakistan	251	297	334	394	468	478	589	760	1 042
Syrien	816	1 084	890	1 006	1 294	1 403	1 093	865	1 685
Thailand	680	810	963	1 023	1 398	2 161	2 287	2 497	2 870
Vietnam	381	421	400	333	312	306	331	383	554
Övriga Asien	2 076	1 898	1 736	1 978	2 043	2 227	2 164	2 839	4 046
Oceanien	710	723	807	803	807	714	752	713	814
Australien	572	577	659	659	647	608	615	580	698
Övriga Oceanien	138	146	148	144	160	106	137	133	116
Okänt	503	365	436	469	446	747	651	696	561

2.4.7 (forts.)

Ufflyttnings- resp. inflyttningsland	1998	1999	2000	2001	2002	2003	2004	2005	2006
Utvandrare									
Samtliga	38 518	35 705	34 091	32 141	33 009	35 023	36 586	38 118	44 908
Norden utom Sverige	14 242	11 834	10 612	10 455	10 203	10 710	11 104	12 144	12 245
Danmark	2 445	2 196	2 084	2 247	2 241	2 585	3 024	3 341	3 456
Finland	3 472	3 178	3 113	3 445	3 211	3 386	3 507	3 875	3 365
Island	560	548	460	342	347	348	362	483	406
Norge	7 765	5 912	4 955	4 421	4 404	4 391	4 211	4 445	5 018
EU25 utom Norden	10 143	10 342	10 574	10 245	10 591	10 741	11 102	11 230	13 382
Belgien	460	433	445	416	379	411	330	318	402
Estland	78	71	68	53	83	99	125	165	159
Frankrike	888	792	900	917	891	946	947	988	1 126
Grekland	720	568	589	470	484	510	487	480	643
Irland	205	251	263	213	217	205	215	242	315
Italien	411	428	412	396	477	441	492	456	544
Litauen	34	19	24	50	23	38	40	26	71
Nederländerna	615	610	571	521	551	499	440	457	598
Polen	244	222	199	217	190	216	299	350	411
Spanien	997	1 193	1 283	1 235	1 284	1 356	1 342	1 272	1 499
Storbritannien och Nordirland	3 119	3 281	3 329	3 296	3 451	3 676	3 878	3 894	4 479
Tyskland	1 492	1 604	1 564	1 644	1 659	1 580	1 582	1 459	1 792
Ungern	124	142	155	134	140	127	173	181	189
Österrike	203	236	245	263	286	238	249	344	437
Övriga EU25 utom Norden	553	492	527	420	476	399	503	598	717
Europa utom EU25 och Norden	1 705	1 343	1 424	1 322	1 352	1 273	1 404	1 400	1 766
Bosnien-Hercegovina	499	262	183	146	154	111	64	59	96
Ryssland	166	101	92	129	150	165	150	179	213
Schweiz	400	474	586	514	503	477	518	571	635
Serbien och Montenegro	161	200	176	212
Turkiet	227	184	203	153	161	167	230	182	266
Övriga Europa utom EU25 och Norden	413	322	360	380	384	192	242	233	344
Afrika	809	681	689	546	662	773	938	1 008	1 246
Etiopien	50	30	47	24	31	38	46	44	50
Somalia	86	69	77	75	122	145	220	160	240
Övriga Afrika	673	582	565	447	509	590	672	804	956
Nordamerika	4 540	4 449	4 722	4 186	3 837	3 951	3 846	3 829	4 470
Kanada	407	429	423	422	464	371	438	402	463
USA	3 954	3 800	4 076	3 542	3 150	3 401	3 194	3 240	3 763
Övriga Nordamerika	179	220	223	222	223	179	214	187	244
Sydamerika	1 011	802	656	548	463	608	585	684	732
Brasilien	203	184	183	155	118	176	156	186	219
Chile	531	340	252	188	180	219	263	233	225
Övriga Sydamerika	277	278	221	205	165	213	166	265	288
Asien	2 970	2 474	2 641	2 504	2 406	2 638	3 234	3 754	5 004
Afghanistan	3	5	4	1	6	17	25	15	16
Filippinerna	100	74	52	62	63	76	69	76	73
Indien	83	73	97	93	149	169	206	315	422
Irak	50	50	53	49	65	124	244	351	401
Iran	225	179	135	168	165	148	224	191	268
Israel	148	122	143	81	82	42	104	151	145
Japan	380	324	332	383	259	311	258	317	350
Jordanien	31	38	21	23	21	30	43	22	47
Kina	276	280	352	324	345	352	557	632	900
Libanon	250	222	215	134	126	124	202	185	354
Pakistan	59	33	42	30	38	46	60	54	125
Syrien	74	35	57	57	94	64	95	65	101
Thailand	158	191	199	196	228	263	312	377	526
Vietnam	27	37	17	28	17	31	42	37	77
Övriga Asien	1 106	811	922	875	748	841	793	966	1 199
Oceanien	662	669	762	733	790	894	867	849	1 057
Australien	566	573	633	612	678	756	707	713	867
Övriga Oceanien	96	96	129	121	112	138	160	136	190
Okänt	2 436	3 111	2 011	1 602	2 705	3 435	3 506	3 220	5 006

2.4.8 Invandrare och utvandrare regionsvis efter kön och ålder 2006

2.4.8 Immigrants and emigrants by sex and age by county etc 2006

Storstadsområde Riksområde Län	Samtliga	Män	Kvinnor	Ålder vid årets slut															
				0–4		5–9		10–14		15–19		20–24		25–29					
				M	Kv	M	Kv	M	Kv	M	Kv	M	Kv	M	Kv				
Invandrare																			
Riket	95 750	50 710	45 040	3 554	3 522	3 238	2 990	3 019	2 853	2 869	2 952	6 874	6 899	9 076	7 642				
Storstadsområden																			
Stor-Stockholm	27 721	14 617	13 104	958	975	754	790	741	737	775	777	1 847	1 951	2 782	2 479				
Stor-Göteborg	9 356	4 982	4 374	289	312	243	278	248	235	263	270	829	741	993	806				
Stor-Malmö	11 524	6 297	5 227	398	423	323	262	251	253	215	288	883	978	1 352	1 059				
Riksområden																			
Stockholm	27 721	14 617	13 104	958	975	754	790	741	737	775	777	1 847	1 951	2 782	2 479				
Östra Mellansverige	12 053	6 170	5 883	488	456	484	411	438	385	421	436	836	941	1 033	950				
Småland med öarna	6 750	3 633	3 117	285	274	296	218	273	274	245	224	489	412	519	416				
Sydsverige	19 352	10 666	8 686	696	706	642	525	522	469	430	543	1 500	1 465	2 145	1 536				
Västsverige	16 770	8 777	7 993	570	611	530	539	521	509	518	506	1 279	1 279	1 541	1 323				
Norra Mellansverige	6 445	3 390	3 055	265	224	285	251	256	230	228	190	452	421	500	465				
Mellersta Norrland	2 602	1 296	1 306	116	113	104	118	109	117	81	123	164	162	194	168				
Övre Norrland	4 057	2 161	1 896	176	163	143	138	159	132	171	153	307	268	362	305				
Län																			
Stockholms län	27 721	14 617	13 104	958	975	754	790	741	737	775	777	1 847	1 951	2 782	2 479				
Uppsala län	2 445	1 248	1 197	87	71	77	61	78	60	82	87	178	216	257	225				
Södermanlands län	1 935	995	940	95	87	77	61	66	57	63	113	121	155	145					
Östergötlands län	3 015	1 540	1 475	116	120	102	98	104	105	97	111	224	228	282	246				
Jönköpings län	2 462	1 283	1 179	95	97	112	81	105	100	82	83	187	174	183	156				
Kronobergs län	2 464	1 385	1 079	113	104	107	85	107	95	109	90	168	128	180	144				
Kalmar län	1 667	891	776	71	68	71	52	58	77	53	48	124	94	147	92				
Gotlands län	157	74	83	6	5	6	-	3	2	1	3	10	16	9	24				
Blekinge län	1 632	1 021	611	60	46	71	47	67	46	37	50	192	70	250	85				
Skåne län	17 720	9 645	8 075	636	660	571	478	455	423	393	493	1 308	1 395	1 895	1 451				
Hallands län	2 014	1 026	988	81	92	65	72	67	71	65	65	124	146	173	136				
Västra Götalands län	14 756	7 751	7 005	489	519	465	467	454	438	453	441	1 155	1 133	1 368	1 187				
Värmlands län	2 518	1 365	1 153	90	79	100	93	91	94	81	65	156	132	167	153				
Örebro län	2 581	1 357	1 224	109	108	134	110	116	89	121	103	186	198	174	177				
Västmanlands län	2 077	1 030	1 047	81	70	94	81	74	64	64	72	135	178	165	157				
Dalarnas län	2 083	1 111	972	103	76	117	79	75	65	70	64	166	138	197	163				
Gävleborgs län	1 844	914	930	72	69	68	79	90	71	77	61	130	151	136	149				
Västernorrlands län	1 782	901	881	74	78	74	80	76	74	59	97	120	98	145	115				
Jämtlands län	820	395	425	42	35	30	38	33	43	22	26	44	64	49	53				
Västerbottens län	1 734	912	822	71	55	50	62	75	53	82	73	153	134	164	144				
Norrbottens län	2 323	1 249	1 074	105	108	93	76	84	79	89	80	154	134	198	161				

30–34		35–39		40–44		45–49		50–54		55–59		60–64		65–69		70–74		75–	
M	Kv	M	Kv	M	Kv	M	Kv	M	Kv	M	Kv	M	Kv	M	Kv	M	Kv	M	Kv
7 169	5 981	4 934	4 091	3 417	2 792	2 312	1 799	1 483	1 126	995	834	770	633	519	442	229	213	252	271
2 342	1 890	1 616	1 203	1 034	847	643	521	444	312	261	217	168	139	113	124	67	51	72	91
716	615	485	368	345	241	227	183	122	112	85	68	59	59	37	36	17	29	24	21
1 089	702	623	457	430	280	296	174	190	115	109	85	72	69	44	41	7	16	15	25
2 342	1 890	1 616	1 203	1 034	847	643	521	444	312	261	217	168	139	113	124	67	51	72	91
786	756	529	545	393	330	267	217	159	140	114	113	98	82	59	64	34	30	31	27
421	360	356	296	236	221	179	153	109	90	65	54	68	58	53	40	20	12	19	15
1 644	1 173	1 026	785	697	503	488	314	325	203	197	163	181	131	102	77	28	41	43	52
1 169	1 059	836	693	627	473	416	330	252	208	186	150	134	126	103	85	44	52	51	50
393	354	276	273	204	201	154	141	107	81	103	85	75	63	48	36	21	16	23	24
140	157	113	115	102	99	58	52	42	38	27	18	15	14	16	5	5	2	10	5
274	232	182	181	124	118	107	71	45	54	42	34	31	20	25	11	10	9	3	7
2 342	1 890	1 616	1 203	1 034	847	643	521	444	312	261	217	168	139	113	124	67	51	72	91
187	166	107	120	72	63	40	37	29	28	21	21	11	19	8	11	6	5	8	7
122	121	93	101	84	50	45	34	23	35	18	21	20	14	13	10	6	4	8	6
201	194	119	120	85	82	76	61	41	34	30	25	32	23	13	16	11	7	7	5
154	142	119	114	81	84	63	52	39	31	19	20	22	20	11	15	4	2	7	8
158	121	143	91	104	78	71	52	38	33	21	17	26	19	24	12	9	8	7	2
101	90	83	85	44	54	41	43	31	21	23	17	17	17	16	13	7	2	4	3
8	7	11	6	7	5	4	6	1	5	2	-	3	2	2	-	-	-	1	2
126	86	68	66	55	35	35	20	18	15	11	15	13	12	9	8	6	5	3	5
1 518	1 087	958	719	642	468	453	294	307	188	186	148	168	119	93	69	22	36	40	47
124	123	99	104	87	62	52	38	27	23	23	18	15	14	14	12	3	4	7	8
1 045	936	737	589	540	411	364	292	225	185	163	132	119	112	89	73	41	48	44	42
172	134	113	94	98	91	73	63	54	31	62	41	47	41	38	20	13	13	10	9
156	126	115	106	79	69	62	49	37	23	21	24	15	14	18	17	9	8	5	3
120	149	95	98	73	66	44	36	29	20	24	22	20	12	7	10	2	6	3	6
120	109	83	94	52	56	38	39	33	32	23	25	15	17	6	7	4	0	9	8
101	111	80	85	54	54	43	39	20	18	18	19	13	5	4	9	4	3	4	7
91	109	79	78	70	65	38	33	31	28	16	11	9	8	11	3	3	1	5	3
49	48	34	37	32	34	20	19	11	10	11	7	6	6	5	2	2	1	5	2
104	107	75	75	37	42	49	25	13	17	19	11	10	9	7	7	2	6	1	2
170	125	107	106	87	76	58	46	32	37	23	23	21	11	18	4	8	3	2	5

2.4.8 (forts.)

Storstadsområde Riksområde Län	Samtliga	Män	Kvinnor	Ålder vid årets slut													
				0–4		5–9		10–14		15–19		20–24		25–29			
				M	Kv	M	Kv	M	Kv	M	Kv	M	Kv	M	Kv		
Utvandrare																	
Riket	44 908	23 906	21 002	1 457	1 436	1 341	1 264	982	953	706	857	1 973	2 583	3 823	3 746		
Storstadsområden																	
Stor-Stockholm	15 777	8 382	7 395	536	531	542	491	393	389	248	265	517	574	959	1 101		
Stor-Göteborg	6 159	3 413	2 746	188	184	187	170	118	120	72	78	248	321	727	549		
Stor-Malmö	5 364	2 871	2 493	164	181	133	122	92	84	77	82	225	327	574	562		
Riksområden																	
Stockholm	15 777	8 382	7 395	536	531	542	491	393	389	248	265	517	574	959	1 101		
Östra Mellansverige	5 256	2 773	2 483	181	192	148	161	122	117	88	118	242	366	485	446		
Småland med öarna	2 074	1 020	1 054	71	77	64	59	59	50	31	58	118	191	175	187		
Sydsverige	8 001	4 255	3 746	240	261	214	192	146	134	120	140	364	512	792	780		
Västsverige	9 526	5 202	4 324	300	284	271	267	192	190	149	155	422	550	990	835		
Norra Mellansverige	2 130	1 141	989	60	43	60	40	43	45	30	57	142	181	212	192		
Mellersta Norrland	763	395	368	17	14	19	17	9	12	13	19	51	82	65	67		
Övre Norrland	1 381	738	643	52	34	23	37	18	16	27	45	117	127	145	138		
Län																	
Stockholms län	15 777	8 382	7 395	536	531	542	491	393	389	248	265	517	574	959	1 101		
Uppsala län	1 719	870	849	63	74	39	47	36	33	25	30	81	107	145	166		
Södermanlands län	690	360	330	26	27	24	25	20	21	10	16	36	55	56	41		
Östergötlands län	1 271	689	582	36	46	36	39	31	31	27	30	49	87	141	104		
Jönköpings län	878	437	441	35	40	33	28	24	23	11	17	41	67	86	91		
Kronobergs län	587	293	294	22	20	15	15	20	13	9	19	31	55	47	38		
Kalmar län	494	236	258	13	12	12	14	14	13	11	21	36	56	36	44		
Gotlands län	115	54	61	1	5	4	2	1	1	-	1	10	13	6	14		
Blekinge län	380	232	148	9	5	19	8	9	4	4	7	32	22	52	23		
Skåne län	7 621	4 023	3 598	231	256	195	184	137	130	116	133	332	490	740	757		
Hallands län	1 073	563	510	51	47	28	44	27	18	21	25	76	82	95	90		
Västra Götalands län	8 453	4 639	3 814	249	237	243	223	165	172	128	130	346	468	895	745		
Värmlands län	901	490	411	19	18	24	16	23	18	15	25	65	61	62	73		
Örebro län	664	361	303	21	21	23	17	20	14	12	14	36	61	53	61		
Västmanlands län	912	493	419	35	24	26	33	15	18	14	28	40	56	90	74		
Dalarnas län	649	339	310	19	10	19	14	10	12	8	18	30	70	88	59		
Gävleborgs län	580	312	268	22	15	17	10	10	15	7	14	47	50	62	60		
Västernorrlands län	449	223	226	8	10	12	13	8	7	11	15	25	43	36	42		
Jämtlands län	314	172	142	9	4	7	4	1	5	2	4	26	39	29	25		
Västerbottens län	688	347	341	28	17	11	21	11	11	14	20	55	76	75	69		
Norrbottnens län	693	391	302	24	17	12	16	7	5	13	25	62	51	70	69		

30–34		35–39		40–44		45–49		50–54		55–59		60–64		65–69		70–74		75–	
M	Kv	M	Kv	M	Kv	M	Kv	M	Kv	M	Kv	M	Kv	M	Kv	M	Kv	M	Kv
3 780	3 354	2 813	2 129	2 113	1 432	1 495	875	1 073	725	847	505	679	438	453	286	189	169	182	250
1 297	1 234	1 109	880	878	622	614	406	429	308	355	191	255	166	139	95	65	53	46	89
645	480	413	287	262	190	159	89	110	93	101	54	78	49	57	33	23	23	25	26
549	473	361	224	245	154	145	94	101	54	70	44	54	34	44	26	21	10	16	22
1 297	1 234	1 109	880	878	622	614	406	429	308	355	191	255	166	139	95	65	53	46	89
414	401	306	238	236	137	176	73	120	64	91	57	83	43	46	23	17	24	18	23
135	133	80	75	82	60	52	24	44	40	37	22	27	30	28	18	6	11	11	19
719	632	504	338	361	239	239	145	173	99	112	78	113	76	85	48	37	21	36	51
898	693	606	443	400	282	287	154	195	146	167	96	136	80	99	63	41	44	49	42
138	129	109	75	84	50	68	41	56	31	41	31	41	27	32	26	14	9	11	12
68	50	29	30	34	20	23	13	24	14	14	10	13	7	8	5	2	2	6	6
111	82	70	50	38	22	36	19	32	23	30	20	11	9	16	8	7	5	5	8
1 297	1 234	1 109	880	878	622	614	406	429	308	355	191	255	166	139	95	65	53	46	89
163	160	122	87	69	52	47	32	31	16	17	18	16	7	10	7	3	8	3	5
41	34	31	37	31	26	21	8	17	11	17	9	16	3	8	8	3	3	3	6
93	90	73	45	58	30	52	14	23	21	24	17	23	13	12	3	7	4	4	8
54	53	33	31	31	23	27	13	16	13	20	10	12	10	7	7	2	6	5	9
36	42	20	23	30	18	14	8	15	14	7	8	10	10	13	2	2	3	2	6
34	30	19	15	17	15	9	3	11	12	7	2	5	8	7	8	2	2	3	3
11	8	8	6	4	4	2	-	2	1	3	2	-	2	1	1	-	-	1	1
28	24	24	20	13	4	10	8	4	2	6	4	6	4	5	4	5	2	6	7
691	608	480	318	348	235	229	137	169	97	106	74	107	72	80	44	32	19	30	44
73	69	51	50	42	30	32	16	21	9	12	9	14	4	11	10	1	3	8	4
825	624	555	393	358	252	255	138	174	137	155	87	122	76	88	53	40	41	41	38
52	39	45	30	42	21	39	22	29	20	18	23	17	18	23	14	9	7	8	6
50	44	33	29	28	11	25	6	22	7	16	6	13	6	3	3	1	3	5	0
67	73	47	40	50	18	31	13	27	9	17	7	15	14	13	2	3	6	3	4
49	55	31	24	19	13	16	8	15	6	12	6	12	3	6	7	3	1	2	4
37	35	33	21	23	16	13	11	12	5	11	2	12	6	3	5	2	1	1	2
34	33	13	15	20	12	14	9	16	10	8	3	8	6	5	4	1	2	4	2
34	17	16	15	14	8	9	4	8	4	6	7	5	1	3	1	1	0	2	4
52	49	33	31	17	12	12	9	7	7	14	7	6	6	6	2	4	2	2	2
59	33	37	19	21	10	24	10	25	16	16	13	5	3	10	6	3	3	3	6

2.4.8 (forts.)

Storstadsområde Riksområde Län	Samtliga	Män	Kvinnor	Ålder vid årets slut													
				0–4		5–9		10–14		15–19		20–24		25–29			
				M	Kv	M	Kv	M	Kv	M	Kv	M	Kv	M	Kv		
Invandringsöverskott																	
Riket	50 842	26 804	24 038	2 097	2 086	1 897	1 726	2 037	1 900	2 163	2 095	4 901	4 316	5 253	3 896		
Storstadsområde																	
Stor-Stockholm	11 944	6 235	5 709	422	444	212	299	348	348	527	512	1 330	1 377	1 823	1 378		
Stor-Göteborg	3 197	1 569	1 628	101	128	56	108	130	115	191	192	581	420	266	257		
Stor-Malmö	6 160	3 426	2 734	234	242	190	140	159	169	138	206	658	651	778	497		
Riksområden																	
Stockholm	11 944	6 235	5 709	422	444	212	299	348	348	527	512	1 330	1 377	1 823	1 378		
Östra Mellansverige	6 797	3 397	3 400	307	264	336	250	316	268	333	318	594	575	548	504		
Småland med öarna	4 676	2 613	2 063	214	197	232	159	214	224	214	166	371	221	344	229		
Sydsverige	11 351	6 411	4 940	456	445	428	333	376	335	310	403	1 136	953	1 353	756		
Västsverige	7 244	3 575	3 669	270	327	259	272	329	319	369	351	857	729	551	488		
Norra Mellansverige	4 315	2 249	2 066	205	181	225	211	213	185	198	133	310	240	288	273		
Mellersta Norrland	1 839	901	938	99	99	85	101	100	105	68	104	113	80	129	101		
Övre Norrland	2 676	1 423	1 253	124	129	120	101	141	116	144	108	190	141	217	167		
Län																	
Stockholms län	11 944	6 235	5 709	422	444	212	299	348	348	527	512	1 330	1 377	1 823	1 378		
Uppsala län	726	378	348	24	-3	38	14	42	27	57	57	97	109	112	59		
Södermanlands län	1 245	635	610	69	60	53	36	46	46	47	47	77	66	99	104		
Östergötlands län	1 744	851	893	80	74	66	59	73	74	70	81	175	141	141	142		
Jönköpings län	1 584	846	738	60	57	79	53	81	77	71	66	146	107	97	65		
Kronobergs län	1 877	1 092	785	91	84	92	70	87	82	100	71	137	73	133	106		
Kalmar län	1 173	655	518	58	56	59	38	44	64	42	27	88	38	111	48		
Gotlands län	42	20	22	5	-	2	-2	2	1	1	2	-	3	3	10		
Blekinge län	1 252	789	463	51	41	52	39	58	42	33	43	160	48	198	62		
Skåne län	10 099	5 622	4 477	405	404	376	294	318	293	277	360	976	905	1 155	694		
Hallands län	941	463	478	30	45	37	28	40	53	44	40	48	64	78	46		
Västra Götalands län	6 303	3 112	3 191	240	282	244	289	266	325	311	809	665	473	442			
Värmlands län	1 617	875	742	71	61	76	77	68	76	66	40	91	71	105	80		
Örebro län	1 917	996	921	88	87	111	93	96	75	109	89	150	137	121	116		
Västmanlands län	1 165	537	628	46	46	68	48	59	46	50	44	95	122	75	83		
Dalarnas län	1 434	772	662	84	66	98	65	65	53	62	46	136	68	109	104		
Gävleborgs län	1 264	602	662	50	54	51	69	80	56	70	47	83	101	74	89		
Västernorrlands län	1 333	678	655	66	68	62	67	68	67	48	82	95	55	109	73		
Jämtlands län	506	223	283	33	31	23	34	32	38	20	22	18	25	20	28		
Västerbottens län	1 046	565	481	43	38	39	41	64	42	68	53	98	58	89	75		
Norrbottens län	1 630	858	772	81	91	81	60	77	74	76	55	92	83	128	92		

30–34		35–39		40–44		45–49		50–54		55–59		60–64		65–69		70–74		75–	
M	Kv	M	Kv	M	Kv	M	Kv	M	Kv	M	Kv	M	Kv	M	Kv	M	Kv	M	Kv
3 389	2 627	2 121	1 962	1 304	1 360	817	924	410	401	148	329	91	195	66	156	40	44	70	21
1 045	656	507	323	156	225	29	115	15	4	-94	26	-87	-27	-26	29	2	-2	26	2
71	135	72	81	83	51	68	94	12	19	-16	14	-19	10	-20	3	-6	6	-1	-5
540	229	262	233	185	126	151	80	89	61	39	41	18	35	-	15	-14	6	-1	3
1 045	656	507	323	156	225	29	115	15	4	-94	26	-87	-27	-26	29	2	-2	26	2
372	355	223	307	157	193	91	144	39	76	23	56	15	39	13	41	17	6	13	4
286	227	276	221	154	161	127	129	65	50	28	32	41	28	25	22	14	1	8	-4
925	541	522	447	336	264	249	169	152	104	85	85	68	55	17	29	-9	20	7	1
271	366	230	250	227	191	129	176	57	62	19	54	-2	46	4	22	3	8	2	8
255	225	167	198	120	151	86	100	51	50	62	54	34	36	16	10	7	7	12	12
72	107	84	85	68	79	35	39	18	24	13	8	2	7	8	-	3	-	4	-1
163	150	112	131	86	96	71	52	13	31	12	14	20	11	9	3	3	4	-2	-1
1 045	656	507	323	156	225	29	115	15	4	-94	26	-87	-27	-26	29	2	-2	26	2
24	6	-15	33	3	11	-7	5	-2	12	4	3	-5	12	-2	4	3	-3	5	2
81	87	62	64	53	24	24	26	6	24	1	12	4	11	5	2	3	1	5	-
108	104	46	75	27	52	24	47	18	13	6	8	9	10	1	13	4	3	3	-3
100	89	86	83	50	61	36	39	23	18	-1	10	10	10	4	8	2	-4	2	-1
122	79	123	68	74	60	57	44	23	19	14	9	16	9	11	10	7	5	5	-4
67	60	64	70	27	39	32	40	20	9	16	15	12	9	9	5	5	-	1	-
-3	-1	3	0	3	1	2	6	-1	4	-1	-2	3	-	1	-1	-	-	-	1
98	62	44	46	42	31	25	12	14	13	5	11	7	8	4	4	1	3	-3	-2
827	479	478	401	294	233	224	157	138	91	80	74	61	47	13	25	-10	17	10	3
51	54	48	54	45	32	20	22	6	14	11	9	1	10	3	2	2	1	-1	4
220	312	182	196	182	159	109	154	51	48	8	45	-3	36	1	20	1	7	3	4
120	95	68	64	56	70	34	41	25	11	44	18	30	23	15	6	4	6	2	3
106	82	82	77	51	58	37	43	15	16	5	18	2	8	15	14	8	5	-	3
53	76	48	58	23	48	13	23	2	11	7	15	5	-2	-6	8	-1	-	-	2
71	54	52	70	33	43	22	31	18	26	11	19	3	14	-	-	1	-1	7	4
64	76	47	64	31	38	30	28	8	13	7	17	1	-1	1	4	2	2	3	5
57	76	66	63	50	53	24	24	15	18	8	8	1	2	6	-1	2	-1	1	1
15	31	18	22	18	26	11	15	3	6	5	-	1	5	2	1	1	1	3	-2
52	58	42	44	20	30	37	16	6	10	5	4	4	3	1	5	-2	4	-1	-
111	92	70	87	66	66	34	36	7	21	7	10	16	8	8	-2	5	-	-1	-1

2.4.9 Invandrare och utvandrare regionsvis efter medborgarskap 2006*2.4.9 Immigrants and emigrants by citizenship and by county etc 2006*

Storstadsområde Riksområde Län	Medborgarskapsland											
	Samtliga	Sverige	Dan- mark	Finland	Island	Norge	Frank- rike	Litauen	Neder- länder- na	Polen	Stor- britan- nien och Nord- irland	Tysk- land
Invandrare												
Riket	95 750	15 352	5 137	2 639	403	2 492	756	895	1 044	6 347	1 537	2 883
Storstadsområden												
Stor-Stockholm	27 721	4 555	290	1 074	98	459	319	316	183	2 784	603	632
Stor-Göteborg	9 356	2 004	126	169	60	217	182	32	89	471	194	262
Stor-Malmö	11 524	1 758	3 187	123	83	155	83	54	102	848	160	319
Riksområden												
Stockholm	27 721	4 555	290	1 074	98	459	319	316	183	2 784	603	632
Östra Mellansverige	12 053	2 046	81	432	57	190	66	71	144	388	153	298
Småland med öarna	6 750	915	216	108	40	91	22	59	99	337	67	434
Sydsverige	19 352	2 883	4 149	173	118	256	114	228	190	1 506	279	537
Västsverige	16 770	3 222	275	257	80	748	202	133	161	928	290	574
Norra Mellansverige	6 445	881	80	164	2	586	7	54	196	218	74	195
Mellersta Norrland	2 602	342	14	41	8	64	6	17	48	89	35	83
Övre Norrland	4 057	508	32	390	-	98	20	17	23	97	36	130
Län												
Stockholm	27 721	4 555	290	1 074	98	459	319	316	183	2 784	603	632
Uppsala	2 445	500	17	138	25	63	27	11	29	93	43	64
Södermanland	1 935	392	16	80	5	25	9	12	11	83	22	53
Östergötland	3 015	511	25	78	12	32	19	27	36	90	36	102
Jönköping	2 462	393	58	43	11	48	11	21	27	129	18	134
Kronoberg	2 464	246	114	22	15	27	7	15	35	113	32	162
Kalmar	1 667	217	41	35	13	14	4	23	37	90	12	131
Gotland	157	59	3	8	1	2	-	-	-	5	5	7
Blekinge	1 632	135	15	9	7	24	6	14	9	103	11	78
Skåne	17 720	2 748	4 134	164	111	232	108	214	181	1 403	268	459
Halland	2 014	516	80	20	16	37	3	40	19	178	32	67
Västra Götaland	14 756	2 706	195	237	64	711	199	93	142	750	258	507
Värmland	2 518	345	28	22	-	500	1	39	147	100	35	81
Örebro	2 581	305	11	54	5	46	5	13	59	58	20	42
Västmanland	2 077	338	12	82	10	24	6	8	9	64	32	37
Dalarna	2 083	278	20	65	1	29	3	8	27	80	20	64
Gävleborg	1 844	258	32	77	1	57	3	7	22	38	19	50
Västernorrland	1 782	205	4	28	3	20	3	9	21	38	21	43
Jämtland	820	137	10	13	5	44	3	8	27	51	14	40
Västerbotten	1 734	255	9	111	-	44	10	10	13	40	22	57
Norrbottn	2 323	253	23	279	-	54	10	7	10	57	14	73

Bosnien- och Hercegovina	Ryssland	Serbien och Montenegro	Turkiet	Somalia	USA	Afghanistan	Indien	Irak	Iran	Kina	Libanon	Pakistan	Syrien	Thailand	Statslös	Övriga länder
1 058	1 393	3 975	1 562	2 974	901	1 669	1 024	10 850	2 008	1 985	858	938	899	2 339	1 502	20 330
88	450	271	568	602	370	422	407	3 283	591	739	175	258	392	499	173	7 120
183	88	292	140	293	126	98	85	1 155	427	276	93	57	55	196	107	1 879
142	69	313	168	97	103	134	82	1 093	119	135	98	133	16	140	222	1 588
88	450	271	568	602	370	422	407	3 283	591	739	175	258	392	499	173	7 120
159	182	405	176	689	113	223	103	1 732	287	306	119	81	221	405	253	2 673
138	123	526	47	265	32	182	82	861	76	84	64	51	41	161	218	1 411
280	148	980	261	207	136	227	153	2 049	149	288	172	345	38	328	427	2 731
326	189	1 124	237	486	177	226	183	1 770	630	347	253	101	99	398	216	3 138
29	110	369	180	377	35	128	39	599	131	123	30	44	53	283	117	1 341
32	46	148	51	107	12	150	5	221	64	26	25	16	19	92	36	805
6	145	152	42	241	26	111	52	335	80	72	20	42	36	173	62	1 111
88	450	271	568	602	370	422	407	3 283	591	739	175	258	392	499	173	7 120
17	43	31	57	19	49	26	34	174	83	100	17	8	20	75	83	599
16	26	43	25	126	7	35	15	303	39	29	7	2	26	67	56	405
68	36	147	17	128	28	49	38	519	54	77	45	53	97	116	26	549
70	34	136	15	113	17	42	34	384	14	36	31	14	14	50	39	526
43	62	250	24	118	2	98	11	346	22	20	18	4	13	42	140	463
25	23	140	6	33	9	42	36	129	40	27	15	30	13	54	39	389
-	4	-	2	1	4	-	1	2	-	1	-	3	1	15	-	33
30	22	158	7	53	9	42	54	174	15	27	10	183	4	27	62	344
250	126	822	254	154	127	185	99	1 875	134	261	162	162	34	301	365	2 387
25	32	167	33	21	20	30	9	151	18	21	28	31	4	76	20	320
301	157	957	204	465	157	196	174	1 619	612	326	225	70	95	322	196	2 818
6	35	206	31	95	11	54	10	190	56	18	11	8	4	65	35	385
27	39	102	41	294	17	91	8	387	62	39	29	8	50	40	63	666
31	38	82	36	122	12	22	8	349	49	61	21	10	28	107	25	454
5	44	125	99	182	17	19	24	255	26	55	10	29	9	93	38	458
18	31	38	50	100	7	55	5	154	49	50	9	7	40	125	44	498
31	31	136	24	91	6	114	3	170	50	14	19	14	15	59	31	579
1	15	12	27	16	6	36	2	51	14	12	6	2	4	33	5	226
4	58	52	11	107	20	50	34	112	32	38	10	14	9	73	21	518
2	87	100	31	134	6	61	18	223	48	34	10	28	27	100	41	593

2.4.9 (forts.)

Storstadsområde Riksområde Län	Medborgarskapsland											
	Samtliga	Sverige	Dan- mark	Finland	Island	Norge	Frank- rike	Litauen	Neder- länder- na	Polen	Stor- britan- nien och Nord- irland	Tysk- land
Utvandrare												
Riket	44 908	24 875	2 117	2 731	308	1 821	595	87	316	362	946	961
Storstadsområden												
Stor-Stockholm	15 777	8 464	218	1 171	64	390	232	21	105	130	406	294
Stor-Göteborg	6 159	3 264	109	171	58	181	211	17	46	48	190	197
Stor-Malmö	5 364	2 408	1 011	99	85	110	62	17	45	54	120	91
Riksområden												
Stockholm	15 777	8 464	218	1 171	64	390	232	21	105	130	406	294
Östra Mellansverige	5 256	3 281	64	482	29	158	17	8	28	48	74	97
Småland med öarna	2 074	1 382	119	112	14	57	7	5	13	12	24	83
Sydsverige	8 001	3 999	1 417	143	90	194	93	23	63	96	158	133
Västsverige	9 526	5 322	202	292	96	513	223	21	74	65	244	294
Norra Mellansverige	2 130	1 230	42	129	7	383	10	2	24	3	18	31
Mellersta Norrland	763	510	18	54	-	63	5	4	4	7	9	9
Övre Norrland	1 381	687	37	348	8	63	8	3	5	1	13	20
Län												
Stockholm	15 777	8 464	218	1 171	64	390	232	21	105	130	406	294
Uppsala	1 719	947	17	149	15	60	6	7	6	29	34	38
Södermanland	690	493	7	88	4	12	4	1	-	3	8	12
Östergötland	1 271	805	21	82	2	25	6	-	12	9	11	29
Jönköping	878	571	51	47	10	20	3	1	2	5	13	19
Kronoberg	587	375	53	21	4	13	2	3	6	4	8	32
Kalmar	494	357	15	26	-	17	2	1	5	2	2	31
Gotland	115	79	-	18	-	7	-	-	-	1	1	1
Blekinge	380	224	24	11	-	16	7	3	-	7	4	5
Skåne	7 621	3 775	1 393	132	90	178	86	20	63	89	154	128
Halland	1 073	770	37	20	10	33	3	3	9	9	9	37
Västra Götaland	8 453	4 552	165	272	86	480	220	18	65	56	235	257
Värmland	901	452	15	36	3	309	-	2	18	-	6	16
Örebro	664	467	11	58	7	19	-	-	5	2	12	6
Västmanland	912	569	8	105	1	42	1	-	5	5	9	12
Dalarna	649	424	3	31	1	23	6	-	5	3	4	12
Gävleborg	580	354	24	62	3	51	4	-	1	-	8	3
Västernorrland	449	320	8	37	-	17	3	4	-	2	7	4
Jämtland	314	190	10	17	-	46	2	-	4	5	2	5
Västerbotten	688	376	13	76	7	36	4	-	3	1	13	12
Norrbotten	693	311	24	272	1	27	4	3	2	-	-	8

Bosnien- och Hercegovina	Ryssland	Serbien och Montenegro	Turkiet	Somalia	USA	Afghanistan	Indien	Irak	Iran	Kina	Libanon	Pakistan	Syrien	Thailand	Statslös	Övriga länder
85	234	209	210	283	1 203	31	625	216	294	715	63	178	29	224	54	5 136
18	122	82	95	169	696	7	279	71	169	256	21	52	18	77	15	2 135
27	24	18	27	38	160	4	88	25	52	177	7	38	1	33	5	943
7	37	40	31	21	146	4	61	18	27	111	5	18	2	13	12	709
18	122	82	95	169	696	7	279	71	169	256	21	52	18	77	15	2 135
9	34	10	16	20	84	1	59	44	21	81	6	28	5	32	9	511
7	1	9	1	1	20	-	18	12	2	10	2	3	-	10	4	146
12	37	56	42	26	164	12	80	35	29	151	9	31	3	28	14	863
38	28	41	39	49	211	8	125	32	62	186	17	52	3	58	7	1 224
1	7	11	9	12	11	3	38	16	3	8	4	8	-	11	1	108
-	1	-	4	-	8	-	1	3	1	1	4	-	-	4	4	49
-	4	-	4	6	9	-	25	3	7	22	-	4	-	4	-	100
18	122	82	95	169	696	7	279	71	169	256	21	52	18	77	15	2 135
1	22	6	4	1	40	-	26	8	6	38	3	4	1	22	3	226
-	-	-	5	3	5	-	2	3	-	2	1	-	1	1	1	34
7	4	2	3	6	11	-	26	5	10	24	1	17	2	5	1	145
5	-	6	-	1	9	-	9	7	1	1	2	1	-	9	1	84
2	1	1	1	-	6	-	7	1	-	6	-	-	-	1	2	38
-	-	2	-	-	4	-	2	3	1	2	-	2	-	-	1	19
-	-	-	-	-	1	-	-	1	-	1	-	-	-	-	-	5
1	-	2	-	1	4	3	16	5	1	1	-	8	-	1	-	36
11	37	54	42	25	160	9	64	30	28	150	9	23	3	27	14	827
-	-	10	4	2	13	-	10	1	3	2	1	10	-	4	1	72
38	28	31	35	47	198	8	115	31	59	184	16	42	3	54	6	1 152
-	-	6	-	-	4	3	2	2	-	3	-	-	-	1	-	23
-	2	1	-	8	16	1	-	14	2	-	1	-	-	1	-	31
1	6	1	4	2	12	-	5	14	3	17	-	7	1	3	4	75
1	3	4	6	10	1	-	33	2	-	5	2	6	-	6	1	57
-	4	1	3	2	6	-	3	12	3	-	2	2	-	4	-	28
-	1	-	4	-	3	-	1	3	1	1	2	-	-	3	3	25
-	-	-	-	-	5	-	-	-	-	-	2	-	-	1	1	24
-	3	-	4	6	5	-	18	2	6	17	-	1	-	2	-	83
-	1	-	-	-	4	-	7	1	1	5	-	3	-	2	-	17

2.4.9 (forts.)

Storstadsområde Riksområde Län	Medborgarskapsland											
	Samtliga	Sverige	Dan- mark	Finland	Island	Norge	Frank- rike	Litauen	Neder- länder- na	Polen	Stor- britan- nien och Nord- irland	Tysk- land
Invandringsöverskott												
Riket	50 842	-9 523	3 020	-92	95	671	161	808	728	5 985	591	1 922
Storstadsområden												
Stor-Stockholm	11 944	-3 909	72	-97	34	69	87	295	78	2 654	197	338
Stor-Göteborg	3 197	-1 260	17	-2	2	36	-29	15	43	423	4	65
Stor-Malmö	6 160	-650	2 176	24	-2	45	21	37	57	794	40	228
Riksområden												
Stockholm	11 944	-3 909	72	-97	34	69	87	295	78	2 654	197	338
Östra Mellansverige	6 797	-1 235	17	-50	28	32	49	63	116	340	79	201
Småland med öarna	4 676	-467	97	-4	26	34	15	54	86	325	43	351
Sydsverige	11 351	-1 116	2 732	30	28	62	21	205	127	1 410	121	404
Västsverige	7 244	-2 100	73	-35	-16	235	-21	112	87	863	46	280
Norra Mellansverige	4 315	-349	38	35	-5	203	-3	52	172	215	56	164
Mellersta Norrland	1 839	-168	-4	-13	8	1	1	13	44	82	26	74
Övre Norrland	2 676	-179	-5	42	-8	35	12	14	18	96	23	110
Län												
Stockholm	11 944	-3 909	72	-97	34	69	87	295	78	2 654	197	338
Uppsala	726	-447	-	-11	10	3	21	4	23	64	9	26
Södermanland	1 245	-101	9	-8	1	13	5	11	11	80	14	41
Östergötland	1 744	-294	4	-4	10	7	13	27	24	81	25	73
Jönköping	1 584	-178	7	-4	1	28	8	20	25	124	5	115
Kronoberg	1 877	-129	61	1	11	14	5	12	29	109	24	130
Kalmar	1 173	-140	26	9	13	-3	2	22	32	88	10	100
Gotland	42	-20	3	-10	1	-5	-	-	-	4	4	6
Blekinge	1 252	-89	-9	-2	7	8	-1	11	9	96	7	73
Skåne	10 099	-1 027	2 741	32	21	54	22	194	118	1 314	114	331
Halland	941	-254	43	-	6	4	-	37	10	169	23	30
Västra Götaland	6 303	-1 846	30	-35	-22	231	-21	75	77	694	23	250
Värmland	1 617	-107	13	-14	-3	191	1	37	129	100	29	65
Örebro	1 917	-162	-	-4	-2	27	5	13	54	56	8	36
Västmanland	1 165	-231	4	-23	9	-18	5	8	4	59	23	25
Dalarna	1 434	-146	17	34	-	6	-3	8	22	77	16	52
Gävleborg	1 264	-96	8	15	-2	6	-1	7	21	38	11	47
Västernorrland	1 333	-115	-4	-9	3	3	-	5	21	36	14	39
Jämtland	506	-53	-	-4	5	-2	1	8	23	46	12	35
Västerbotten	1 046	-121	-4	35	-7	8	6	10	10	39	9	45
Norrbottnen	1 630	-58	-1	7	-1	27	6	4	8	57	14	65

Bosnien- och Hercegovina	Ryssland	Serbien och Montenegro	Turkiet	Somalia	USA	Afghanistan	Indien	Irak	Iran	Kina	Libanon	Pakistan	Syrien	Thailand	Statslös	Övriga länder
973	1 159	3 766	1 352	2 691	-302	1 638	399	10 634	1 714	1 270	795	760	870	2 115	1 448	15 194
70	328	189	473	433	-326	415	128	3 212	422	483	154	206	374	422	158	4 985
156	64	274	113	255	-34	94	-3	1 130	375	99	86	19	54	163	102	936
135	32	273	137	76	-43	130	21	1 075	92	24	93	115	14	127	210	879
70	328	189	473	433	-326	415	128	3 212	422	483	154	206	374	422	158	4 985
150	148	395	160	669	29	222	44	1 688	266	225	113	53	216	373	244	2 162
131	122	517	46	264	12	182	64	849	74	74	62	48	41	151	214	1 265
268	111	924	219	181	-28	215	73	2 014	120	137	163	314	35	300	413	1 868
288	161	1 083	198	437	-34	218	58	1 738	568	161	236	49	96	340	209	1 914
28	103	358	171	365	24	125	1	583	128	115	26	36	53	272	116	1 233
32	45	148	47	107	4	150	4	218	63	25	21	16	19	88	32	756
6	141	152	38	235	17	111	27	332	73	50	20	38	36	169	62	1 011
70	328	189	473	433	-326	415	128	3 212	422	483	154	206	374	422	158	4 985
16	21	25	53	18	9	26	8	166	77	62	14	4	19	53	80	373
16	26	43	20	123	2	35	13	300	39	27	6	2	25	66	55	371
61	32	145	14	122	17	49	12	514	44	53	44	36	95	111	25	404
65	34	130	15	112	8	42	25	377	13	35	29	13	14	41	38	442
41	61	249	23	118	-4	98	4	345	22	14	18	4	13	41	138	425
25	23	138	6	33	5	42	34	126	39	25	15	28	13	54	38	370
-	4	-	2	1	3	-	1	1	-	-	-	3	1	15	-	28
29	22	156	7	52	5	39	38	169	14	26	10	175	4	26	62	308
239	89	768	212	129	-33	176	35	1 845	106	111	153	139	31	274	351	1 560
25	32	157	29	19	7	30	-1	150	15	19	27	21	4	72	19	248
263	129	926	169	418	-41	188	59	1 588	553	142	209	28	92	268	190	1 666
6	35	200	31	95	7	51	8	188	56	15	11	8	4	64	35	362
27	37	101	41	286	1	90	8	373	60	39	28	8	50	39	63	635
30	32	81	32	120	-	22	3	335	46	44	21	3	27	104	21	379
4	41	121	93	172	16	19	-9	253	26	50	8	23	9	87	37	401
18	27	37	47	98	1	55	2	142	46	50	7	5	40	121	44	470
31	30	136	20	91	3	114	2	167	49	13	17	14	15	56	28	554
1	15	12	27	16	1	36	2	51	14	12	4	2	4	32	4	202
4	55	52	7	101	15	50	16	110	26	21	10	13	9	71	21	435
2	86	100	31	134	2	61	11	222	47	29	10	25	27	98	41	576

2.4.10 Invandrare och utvandrare efter medborgarskap och in- resp. utvandringsår 1998–2006

2.4.10 Immigrants and emigrants by citizenship and year of immigration and emigration 1998–2006

Medborgarskapsland	Invandringsår								
	1998	1999	2000	2001	2002	2003	2004	2005	2006
Invandrare									
Samtliga	49 391	49 839	58 659	60 795	64 087	63 795	62 028	65 229	95 750
Sverige	13 690	15 266	16 030	16 678	16 484	15 807	14 448	13 932	15 352
Norden utom Sverige	6 052	7 007	8 840	9 385	10 387	10 443	9 564	9 756	10 671
Danmark	1 117	1 292	1 990	2 534	3 203	3 630	3 753	4 040	5 137
Finland	2 999	3 380	3 579	3 445	3 293	3 181	2 810	2 895	2 639
Island	298	328	382	373	432	442	376	404	403
Norge	1 638	2 007	2 889	3 033	3 459	3 190	2 625	2 417	2 492
EU25 utom Norden	5 528	5 562	6 756	7 708	7 847	7 207	9 393	11 034	17 246
Belgien	93	92	90	144	97	63	89	100	148
Cypern	6	9	1	3	4	8	10	10	34
Estland	166	211	264	271	290	277	403	383	422
Frankrike	601	559	591	661	547	487	570	618	756
Grekland	202	218	283	349	341	309	251	302	442
Irland	134	111	165	162	199	129	132	135	196
Italien	295	276	335	451	328	265	307	270	490
Lettland	119	134	150	157	161	152	206	232	359
Litauen	89	102	146	213	259	230	438	695	895
Luxemburg	1	2	2	1	2	3	6	5	8
Malta	2	2	2	9	6	3	5	6	11
Nederländerna	347	384	427	505	478	452	561	692	1 044
Polen	613	673	649	809	1 065	1 017	2 458	3 420	6 347
Portugal	63	62	69	76	85	85	98	116	167
Slovakien	39	28	61	48	68	47	105	97	150
Slovenien	15	18	11	21	12	16	34	36	50
Spanien	280	220	371	391	355	334	309	339	502
Storbritannien och Nordirland	989	1 025	1 318	1 420	1 388	1 172	1 156	1 050	1 537
Tjeckien	65	55	77	80	99	83	88	113	170
Tjeckoslovakien	9	-	-	-	-	-	-	-	-
Tyskland	1 141	1 120	1 461	1 639	1 676	1 775	1 832	2 016	2 883
Ungern	168	166	146	167	222	159	228	269	462
Österrike	91	95	137	131	165	141	107	130	173
Europa utom EU25 och Norden	6 685	4 953	7 294	6 349	6 597	6 778	6 536	6 277	10 229
Albanien	21	34	62	46	58	66	68	96	180
Bosnien-Hercegovina	1 272	970	1 224	1 042	1 174	1 401	872	641	1 058
Bulgarien	136	103	113	119	149	152	123	100	123
Kroatien	992	180	362	121	158	164	142	144	204
Liechtenstein	-	-	3	-	1	1	-	-	-
Makedonien	111	145	152	153	138	173	188	193	305
Moldavien	7	4	20	28	38	37	30	23	37
Monaco	-	-	1	-	-	-	-	-	-
Montenegro	-	-	-	-	-	-	-	-	14
Rumänien	286	246	280	287	363	329	338	352	337
Ryssland	821	979	1 027	967	1 010	967	1 286	959	1 393
San Marino	-	-	-	-	-	1	-	-	-
Schweiz	112	84	95	80	88	88	81	88	101
Serbien	-	-	-	-	-	-	-	-	215
Serbien och Montenegro	-	-	-	-	-	1 778	1 809	2 143	3 975
Jugoslavien	1 922	1 175	2 915	2 368	2 123	-	-	-	-
Turkiet	794	779	696	734	839	1 183	1 133	1 102	1 562
Ukraina	150	202	233	270	318	280	320	299	424
Vitryssland	61	52	111	134	140	158	146	137	301
Afrika	2 452	2 120	2 328	2 700	3 063	3 953	4 184	5 124	8 020
Algeriet	82	69	67	74	77	72	85	111	163
Angola	14	11	16	22	33	32	23	19	86
Benin	-	2	-	-	1	-	2	3	11
Botswana	2	2	-	5	4	1	-	5	4
Burkina Faso	-	-	1	1	3	6	8	1	5
Burundi	23	16	8	17	152	195	327	543	574
Centralafrikanska Republiken	-	-	-	-	13	-	6	20	11
Djibouti	4	4	12	2	1	7	3	1	3
Egypten	68	89	66	104	120	97	122	117	242

2.4.10 (forts.)

Medborgarskapsland	Invandringsår									
	1998	1999	2000	2001	2002	2003	2004	2005	2006	
Ekvatorialguinea	1	-	-	-	-	2	3	8	-	
Elfenbenskusten	26	25	35	21	19	27	27	28	53	
Eritrea	99	110	127	107	154	221	281	610	755	
Etiopien	267	254	191	192	170	201	245	252	454	
Gabon	-	-	-	1	-	-	-	-	-	
Gambia	150	144	158	115	109	141	121	141	180	
Ghana	59	60	75	64	70	126	132	163	126	
Guinea	6	12	5	8	4	16	18	11	32	
Guinea-Bissau	4	2	1	4	2	3	2	3	4	
Kamerun	9	20	18	37	40	76	197	175	151	
Kap Verde	4	8	11	9	12	5	7	5	10	
Kenya	83	70	86	62	74	68	77	109	109	
Kongo	11	21	34	25	45	41	30	34	62	
Kongo, Demokratiska Rep.	57	32	76	110	81	97	99	78	245	
Lesotho	1	-	1	-	-	-	1	-	-	
Liberia	9	4	4	35	26	72	67	15	72	
Libyen	4	16	14	12	29	31	33	114	132	
Madagaskar	-	2	-	4	2	-	3	3	-	
Malawi	-	2	-	-	2	5	3	3	3	
Mali	7	-	2	2	-	7	-	4	13	
Marocko	192	197	193	272	218	263	239	234	345	
Mauretanien	1	2	-	3	2	-	2	2	3	
Mauritius	9	5	7	3	12	5	7	4	3	
Mocambique	3	9	7	10	9	9	9	3	6	
Namibia	2	5	3	4	1	-	3	6	3	
Niger	-	-	-	-	-	1	1	6	3	
Nigeria	63	75	71	63	93	140	206	375	453	
Rwanda	35	13	25	16	28	28	36	47	37	
Sao Tome och Principe	-	-	-	-	-	-	-	-	1	
Senegal	18	14	14	10	22	21	26	16	33	
Seychellema	-	4	3	5	2	-	2	1	6	
Sierra Leone	9	42	40	92	69	87	65	29	53	
Somalia	778	441	633	691	912	1 349	1 123	1 314	2 974	
Sudan	34	51	43	83	30	54	146	101	96	
Swaziland	-	-	-	1	-	-	1	-	1	
Sydafrika	37	58	79	171	165	139	106	93	91	
Tanzania	52	40	43	60	52	58	52	48	60	
Tchad	2	2	-	1	-	10	1	1	2	
Togo	13	16	6	4	8	11	7	6	16	
Tunisien	96	74	78	81	90	140	126	163	182	
Uganda	97	63	44	48	69	65	79	65	105	
Zambia	2	12	10	17	15	10	13	18	30	
Zimbabwe	19	22	21	32	23	14	12	16	17	
Nordamerika	1 545	1 617	1 704	1 618	1 591	1 555	1 523	1 526	1 691	
Antigua och Barbuda	1	-	-	-	1	1	-	1	-	
Bahamas	-	-	1	1	-	2	-	3	-	
Barbados	12	6	8	8	5	-	2	2	4	
Belize	-	-	-	-	-	-	-	-	1	
Costa Rica	9	9	15	14	7	14	11	26	26	
Dominica	1	1	-	2	-	-	-	1	1	
Dominikanska Republiken	5	5	16	30	30	34	32	31	56	
El Salvador	31	31	37	30	37	49	37	37	98	
Grenada	3	2	5	-	1	1	2	1	1	
Guatemala	17	12	11	9	5	11	9	8	12	
Haiti	2	4	3	2	7	1	-	4	4	
Honduras	13	4	8	8	4	15	31	9	17	
Jamaica	13	15	7	13	10	5	7	5	12	
Kanada	208	191	235	190	236	208	197	180	227	
Kuba	166	208	125	90	102	107	108	111	153	
Mexiko	72	95	138	125	109	134	135	159	127	
Nicaragua	25	26	12	21	19	26	14	23	29	
Panama	2	4	8	7	5	6	9	6	15	
S:t Lucia	1	1	5	-	-	2	-	-	-	

2.4.10 (forts.)

Medborgarskapsland	Invandringsår								
	1998	1999	2000	2001	2002	2003	2004	2005	2006
S:t Vincent och Grenadinerna	-	-	1	1	-	-	-	-	1
Trinidad och Tobago	9	10	6	7	13	10	7	5	6
USA	955	993	1 063	1 060	1 000	929	922	914	901
Sydamerika	1 186	1 094	1 271	1 365	1 355	1 416	1 488	1 645	2 236
Argentina	40	30	42	61	77	84	52	65	62
Bolivia	47	38	82	61	94	92	94	78	215
Brasilien	182	176	198	249	230	252	288	313	402
Chile	340	331	382	425	394	404	403	343	442
Colombia	190	226	237	250	188	176	259	444	506
Ecuador	28	42	43	67	109	105	84	94	202
Guyana	1	3	-	2	2	4	4	1	3
Paraguay	2	4	2	1	3	5	2	13	3
Peru	309	202	234	197	186	207	225	221	317
Surinam	-	-	-	-	-	1	2	-	-
Uruguay	23	14	27	26	34	44	47	30	32
Venezuela	24	28	24	26	38	42	28	43	52
Asien	11 505	11 499	13 631	14 204	15 929	15 124	13 546	14 771	27 939
Afghanistan	381	407	888	1 030	979	964	964	656	1 669
Armenien	51	107	92	86	103	80	88	117	300
Azerbajdzjan	14	27	15	33	33	81	133	213	892
Bahrain	1	4	9	4	-	2	2	-	-
Bangladesh	137	109	138	150	172	241	270	399	378
Bhutan	1	2	-	3	-	-	2	4	1
Brunei Darussalam	-	-	-	-	1	-	-	-	-
Filippinerna	305	280	290	280	385	361	383	386	461
Förenade Arabemiraten	1	-	10	10	9	17	3	5	5
Georgien	10	21	15	26	21	49	42	44	166
Indien	309	322	369	428	556	752	834	1 077	1 024
Indonesien	61	63	75	79	105	79	76	64	70
Irak	5 384	5 526	6 640	6 511	7 352	5 376	2 824	2 942	10 850
Iran	1 469	1 022	1 106	1 301	1 365	1 016	1 477	1 063	2 008
Israel	72	46	55	78	86	77	68	65	88
Japan	291	287	318	291	329	334	259	287	295
Jordanien	66	56	54	92	75	121	145	127	247
Kambodja	3	3	13	12	11	8	13	21	20
Kazakstan	16	38	42	84	70	72	76	52	183
Kina	704	781	911	1 018	1 179	1 390	1 519	1 701	1 985
Hongkong	9	-	-	-	-	-	-	-	-
Kirgistan	8	10	7	10	12	39	55	89	127
Nordkorea	7	9	11	8	5	10	3	7	3
Sydkorea	167	205	225	211	186	189	207	189	181
Kuwait	4	8	1	7	2	1	-	6	2
Laos	10	9	12	20	3	9	16	12	17
Libanon	277	248	234	259	256	334	303	344	858
Malaysia	35	48	47	60	50	51	52	63	61
Maldiverna	1	-	2	-	2	-	-	1	2
Mongoliet	7	6	11	10	6	13	31	29	78
Myanmar	2	2	53	3	7	7	35	317	388
Nepal	5	4	9	9	9	16	17	31	27
Oman	-	2	1	1	3	1	6	1	5
Pakistan	125	129	192	198	195	312	451	671	938
Qatar	-	-	-	5	6	2	-	-	8
Saudiarabien	8	4	21	9	38	11	18	14	25
Singapore	110	48	74	49	82	39	22	18	67
Sri Lanka	104	106	111	139	114	120	98	111	189
Syrien	386	421	333	398	474	513	462	535	899
Tadjikistan	3	8	6	14	12	9	11	6	25
Taiwan	29	32	26	27	30	40	37	38	63
Thailand	535	680	786	882	1 230	1 964	2 076	2 056	2 339
Turkmenistan	4	5	4	5	8	17	29	26	19
Uzbekistan	24	11	26	25	49	94	114	606	362

2.4.10 (forts.)

Medborgarskapsland	Invandringsår								
	1998	1999	2000	2001	2002	2003	2004	2005	2006
Vietnam	363	399	396	329	309	296	307	365	545
Yemen	6	4	3	10	10	17	18	13	69
Oceanien	353	309	392	381	369	344	339	316	367
Australien	276	230	309	300	285	267	266	235	306
Fiji	-	-	1	1	3	2	3	2	3
Kiribati	-	-	-	-	1	-	-	-	-
Mikronesien	-	-	-	-	-	-	-	-	1
Nya Zeeland	73	79	80	78	78	70	70	76	55
Papua Nya Guinea	-	-	1	-	1	3	-	-	1
Salomonöarna	-	-	-	-	-	1	-	-	-
Samoa	2	-	1	1	-	1	-	2	-
Tonga	2	-	-	1	1	-	-	1	1
Sovjetunionen	5	-	-	-	-	-	-	-	-
Statslösa	233	218	257	284	288	848	834	691	1 502
Okänt	157	194	156	123	177	320	173	157	497

2.4.10 (forts.)

Medborgarskapsland	Utvandringsår								
	1998	1999	2000	2001	2002	2003	2004	2005	2006
Utvandrare									
Samtliga	38 518	35 705	34 091	32 141	33 009	35 023	36 586	38 118	44 908
Sverige	24 381	22 123	21 515	19 439	18 813	19 889	20 565	22 266	24 875
Norden utom Sverige	6 325	5 648	5 708	5 955	6 088	6 709	7 094	7 628	6 977
Danmark	1 199	973	1 055	1 171	1 347	1 628	1 990	2 154	2 117
Finland	2 870	2 710	2 673	2 996	2 771	2 871	2 876	3 171	2 731
Island	477	441	403	279	341	317	301	381	308
Norge	1 779	1 524	1 577	1 509	1 629	1 893	1 927	1 922	1 821
EU25 utom Norden	2 620	3 028	2 767	2 755	3 460	3 488	3 715	3 467	4 900
Belgien	41	57	71	70	76	64	59	49	75
Cypern	10	9	7	4	8	12	2	8	4
Estland	45	43	35	51	68	62	98	107	108
Frankrike	218	304	333	371	382	406	442	383	595
Grekland	254	249	172	136	189	216	175	164	269
Irland	64	81	79	73	95	80	63	86	111
Italien	136	164	140	143	221	182	224	196	266
Lettland	3	15	12	34	26	40	37	36	54
Litauen	20	19	16	45	15	43	52	35	87
Luxemburg	2	-	1	6	1	1	3	4	7
Malta	1	1	1	4	2	3	1	3	7
Nederländerna	179	189	173	238	264	244	198	201	316
Polen	180	164	126	140	146	172	213	241	362
Portugal	57	58	35	27	50	38	35	43	81
Slovakien	7	7	1	16	10	14	20	20	26
Slovenien	3	8	6	7	5	8	5	12	17
Spanien	169	207	191	154	212	209	224	209	351
Storbritannien och Nordirland	610	706	653	548	816	819	833	697	946
Tjeckien	19	15	17	25	38	35	58	56	42
Tjeckoslovakien	21	-	-	-	-	-	-	-	-
Tyskland	465	602	546	542	666	674	792	777	961
Ungern	70	65	79	64	91	97	89	80	98
Österrike	46	65	73	57	79	69	92	60	117
Europa utom EU25 och Norden	1 271	911	791	735	761	755	826	678	1 081
Albanien	-	1	1	-	2	2	4	6	13
Bosnien-Hercegovina	533	230	162	129	114	114	68	58	85
Bulgarien	28	15	20	19	14	50	39	9	29
Kroatien	80	63	30	28	52	48	24	26	47
Liechtenstein	-	1	-	1	1	-	3	-	-
Makedonien	12	6	24	12	17	19	11	16	28
Moldavien	-	-	-	1	-	4	3	7	2
Rumänien	50	38	39	47	38	40	44	42	77
Ryssland	87	87	103	138	133	137	145	136	234
Schweiz	67	72	96	60	61	63	68	56	71
Serbien och Montenegro	-	-	-	-	-	111	207	144	209
Jugoslavien	242	236	191	191	188	-	-	-	-
Turkiet	161	146	112	91	114	130	159	130	210
Ukraina	9	13	8	14	20	34	39	33	61
Vitryssland	2	3	5	4	7	3	12	15	15
Afrika	545	539	385	301	474	572	664	591	1 021
Algeriet	3	15	5	6	13	7	17	7	16
Angola	2	4	-	-	2	3	3	1	4
Botswana	-	4	1	1	2	1	1	1	2
Burkina Faso	-	-	-	-	-	-	-	-	2
Burundi	-	-	1	2	-	2	-	2	1
Djibouti	-	-	1	-	1	-	-	-	-
Egypten	33	22	14	10	20	34	44	41	60
Ekvatorialguinea	-	-	-	-	-	-	-	-	6
Elfenbenskusten	-	2	-	-	4	-	3	10	1
Eritrea	3	-	6	4	8	8	10	10	25
Etiopien	63	68	45	21	39	31	34	34	66
Gabon	4	-	-	-	-	-	-	-	-
Gambia	22	36	15	13	17	27	20	21	22
Ghana	8	13	18	4	8	16	37	18	43

2.4.10 (forts.)

Medborgarskapsland	Utvandringsår									
	1998	1999	2000	2001	2002	2003	2004	2005	2006	
Guinea	1	-	-	-	1	2	-	-	-	
Guinea-Bissau	-	-	-	-	-	-	-	1	-	
Kamerun	1	-	2	1	6	5	4	30	66	
Kap Verde	-	1	2	1	2	1	1	1	2	
Kenya	9	11	15	3	12	13	16	11	28	
Kongo	-	1	-	1	-	3	-	2	9	
Kongo, Demokratiska Rep.	1	8	6	4	8	2	9	3	7	
Lesotho	-	-	-	-	-	-	-	-	1	
Liberia	2	1	-	-	1	1	-	1	-	
Libyen	21	28	10	9	7	6	3	11	10	
Madagaskar	-	-	-	-	-	4	-	-	4	
Malawi	-	-	-	-	1	-	-	-	-	
Mali	1	1	-	1	-	1	-	-	-	
Marocko	23	27	18	18	23	34	30	23	38	
Mauretanien	4	-	-	-	-	-	-	-	-	
Mauritius	4	1	-	2	-	2	7	4	5	
Mocambique	1	2	3	2	1	-	2	3	3	
Namibia	2	-	-	-	1	-	-	1	2	
Niger	-	-	-	-	-	-	-	-	-	
Nigeria	11	11	17	6	14	15	21	20	76	
Rwanda	4	-	-	4	-	-	1	1	1	
Sao Tome och Principe	-	-	-	-	-	-	-	-	-	
Senegal	3	1	1	-	1	1	-	1	5	
Seychellerna	-	1	-	1	4	-	-	-	2	
Sierra Leone	1	2	-	3	3	2	-	5	5	
Somalia	248	189	140	128	161	219	255	207	283	
Sudan	9	6	7	15	15	7	14	23	27	
Swaziland	1	1	-	-	-	1	-	-	-	
Sydafrika	10	14	14	13	42	60	53	53	109	
Tanzania	8	12	13	1	15	22	19	16	28	
Tchad	-	-	-	1	-	-	-	-	-	
Togo	2	2	1	1	2	1	1	1	1	
Tunisien	26	28	12	7	25	18	24	14	19	
Uganda	10	9	8	7	10	12	15	4	24	
Zambia	1	11	2	7	2	5	9	6	11	
Zimbabwe	3	7	8	4	3	6	11	4	7	
Nordamerika	1 011	1 097	926	982	1 069	930	1 007	814	1 616	
Bahamas	-	1	-	-	-	-	-	1	1	
Barbados	4	6	3	1	5	1	-	1	4	
Costa Rica	2	7	9	3	7	2	6	3	11	
Dominica	-	1	-	-	-	-	1	1	3	
Dominikanska Republiken	3	2	-	4	2	5	5	6	6	
El Salvador	20	15	6	9	9	4	7	4	6	
Grenada	1	-	-	-	2	1	1	-	3	
Guatemala	3	10	3	-	7	-	4	2	3	
Haiti	-	1	-	-	1	-	-	-	1	
Honduras	2	1	-	2	3	2	-	1	3	
Jamaica	1	4	2	3	2	1	1	2	1	
Kanada	122	165	146	139	162	126	144	125	206	
Kuba	10	10	8	24	19	33	20	18	26	
Mexiko	25	30	43	40	47	33	56	45	129	
Nicaragua	3	15	1	5	10	2	1	6	4	
Panama	2	4	2	2	2	1	3	1	2	
S:t Lucia	-	-	-	-	2	-	-	1	-	
Trinidad och Tobago	1	3	3	3	3	2	1	4	4	
USA	812	822	700	747	786	717	757	593	1 203	
Sydamerika	476	398	289	262	298	365	294	348	488	
Argentina	27	28	30	21	26	28	17	23	43	
Bolivia	13	12	15	11	17	19	20	10	21	
Brasilien	65	59	88	62	72	115	81	93	147	
Chile	312	219	103	108	123	126	117	134	142	

2.4.10 (forts.)

Medborgarskapsland	Utvandringsår								
	1998	1999	2000	2001	2002	2003	2004	2005	2006
Colombia	23	16	19	18	16	27	16	30	55
Ecuador	4	6	5	12	5	4	9	9	25
Guyana	-	2	-	-	-	-	1	-	-
Paraguay	1	1	1	1	2	-	-	5	2
Peru	17	26	11	13	19	19	14	19	24
Uruguay	10	18	13	8	12	12	11	18	16
Venezuela	4	11	4	8	6	15	8	7	13
Asien	1 498	1 538	1 329	1 375	1 654	1 885	2 085	1 987	3 463
Afghanistan	22	13	6	21	11	26	30	31	31
Armenien	1	1	-	1	1	1	8	1	9
Azerbajdzjan	-	-	-	-	1	3	2	3	7
Bahrain	-	-	3	-	-	7	1	2	-
Bangladesh	10	23	15	28	28	29	38	49	103
Bhutan	-	-	-	-	1	-	1	-	1
Filippinerna	34	37	24	18	26	36	25	34	34
Förenade Arabemiraten	5	19	-	9	2	4	21	1	15
Georgien	2	-	2	4	3	3	5	8	12
Indien	40	62	96	87	160	193	239	371	625
Indonesien	9	17	28	21	35	33	19	23	54
Irak	148	140	124	125	125	190	266	207	216
Iran	385	306	176	174	217	213	231	198	294
Israel	36	51	21	29	35	19	34	38	96
Japan	239	247	232	289	230	293	241	195	309
Jordanien	15	7	8	14	8	14	29	13	26
Kambodja	-	1	-	1	-	-	1	1	-
Kazakstan	3	1	2	2	2	2	2	2	1
Kina	159	246	244	194	331	270	416	326	715
Hongkong	10	-	-	-	-	-	-	-	-
Kirgistan	-	-	-	-	1	-	-	4	3
Nordkorea	-	-	-	1	-	5	2	4	-
Sydkorea	35	24	31	53	75	56	71	74	133
Kuwait	10	2	6	1	1	-	4	7	1
Laos	7	2	6	6	2	1	4	2	1
Libanon	79	85	48	32	56	38	35	46	63
Malaysia	35	32	19	27	24	31	29	16	55
Mongoliet	-	-	-	-	1	2	2	2	4
Myanmar	1	1	-	-	1	-	-	-	5
Nepal	3	-	2	-	-	-	2	-	8
Oman	-	2	-	1	-	-	-	-	4
Pakistan	20	15	28	29	43	46	70	79	178
Qatar	-	-	-	-	-	-	-	7	1
Saudiarabien	12	7	21	11	35	35	15	16	25
Singapore	32	32	71	84	35	130	20	18	33
Sri Lanka	21	32	13	20	24	38	36	23	54
Syrien	15	16	12	11	22	21	27	20	29
Tadjikistan	-	-	-	1	-	1	-	-	2
Taiwan	7	9	10	9	19	25	9	11	33
Thailand	68	80	69	57	80	96	121	129	224
Turkmenistan	-	3	-	1	-	-	-	-	1
Uzbekistan	-	-	1	1	-	1	3	4	4
Vietnam	32	24	11	12	19	20	26	21	50
Yemen	3	1	-	1	-	3	-	1	4
Oceanien	187	231	240	227	275	256	243	251	368
Australien	152	192	185	187	230	205	204	186	284
Fiji	1	-	1	-	1	-	-	2	1
Kiribati	-	-	-	-	-	-	-	1	-
Nya Zeeland	33	39	54	39	44	50	39	62	82
Palau	-	-	-	1	-	-	-	-	-
Samoa	-	-	-	-	-	1	-	-	-
Tonga	1	-	-	-	-	-	-	-	1
Sovjetunionen	25	-	-	-	-	-	-	-	-
Statslösa	102	72	54	35	49	42	42	54	54
Okänt	77	120	87	75	68	132	51	34	65

2.4.10 (forts.)

Medborgarskapsland	År								
	1998	1999	2000	2001	2002	2003	2004	2005	2006
Invandringsöverskott									
Samtliga	10 873	14 134	24 568	28 654	31 078	28 772	25 442	27 111	50 842
Sverige	-10 691	-6 857	-5 485	-2 761	-2 329	-4 082	-6 117	-8 334	-9 523
Norden utom Sverige	-273	1 359	3 132	3 430	4 299	3 734	2 470	2 128	3 694
Danmark	-82	319	935	1 363	1 856	2 002	1 763	1 886	3 020
Finland	129	670	906	449	522	310	-66	-276	-92
Island	-179	-113	-21	94	91	125	75	23	95
Norge	-141	483	1 312	1 524	1 830	1 297	698	495	671
EU25 utom Norden	2 908	2 534	3 989	4 953	4 387	3 719	5 678	7 567	12 346
Europa utom EU25 och Norden	5 414	4 042	6 503	5 614	5 836	6 023	5 710	5 599	9 148
Afrika	1 907	1 581	1 943	2 399	2 589	3 381	3 520	4 533	6 999
Nordamerika	534	520	778	636	522	625	516	712	75
Sydamerika	710	696	982	1 103	1 057	1 051	1 194	1 297	1 748
Asien	10 007	9 961	12 302	12 829	14 275	13 239	11 461	12 784	24 476
Oceanien	166	78	152	154	94	88	96	65	-1
Sovjetunionen	-20	-	-	-	-	-	-	-	-
Statslös	131	146	203	249	239	806	792	637	1 448
Okänt	80	74	69	48	109	188	122	123	432

2.4.11 Återutvandring efter invandringsår i absoluta och relativa tal 1968–2006*2.4.11 Re-migration by year of immigration 1968–2006. Absolute and relative distribution*

Invand- ringsår	Antal återutvandrare efter vistelsetid i Sverige (utvandringsår – invandringsår) ¹													
	0	1	2	3	4	5	6	7	8	9	10	15	20	25+ ³
Absoluta tal														
1968	1 295	4 320	6 519	8 815	11 108	13 090	14 118	14 844	15 472	15 761	16 035	17 504	18 272 ²	19 704
1969	2 142	8 148	13 685	18 781	22 888	25 211	26 589	27 701	28 199	28 666	29 216	32 133	33 509	35 852
1970	4 933	15 315	21 857	27 031	29 844	31 846	33 169	33 888	34 691	35 517	36 445	39 771	41 421	44 090
1971	3 250	8 613	12 239	14 189	15 662	16 839	17 500	18 094	18 597	19 267	19 832	21 696	22 495	24 102
1972	1 823	5 675	7 617	9 027	10 059	10 590	11 112	11 603	12 188	12 653	13 065	14 303	14 890	16 171
1973	1 698	4 842	6 794	8 144	8 819	9 497	10 043	10 673	11 217	11 671	12 057	13 268	13 860	15 041
1974	1 526	6 002	8 627	10 138	11 384	12 417	13 492	14 320	15 045	15 593	16 080	17 546	18 374	19 819
1975	3 356	8 420	11 273	13 331	14 756	16 176	17 362	18 330	19 087	19 667	20 144	21 787	22 871	24 288
1976	1 772	5 610	8 181	10 051	11 900	13 552	14 974	16 033	16 739	17 440	18 125	19 796	20 989	22 582
1977	1 817	5 265	7 757	9 972	11 674	13 144	14 240	15 121	15 813	16 544	17 050	18 528	19 873	21 344
1978	1 292	4 339	6 841	8 643	9 993	11 183	12 031	12 720	13 458	13 911	14 301	15 567	16 661	17 760
1979	1 494	5 246	7 956	9 824	11 203	12 226	13 105	13 912	14 420	14 820	15 148	16 417	17 600	18 519
1980	1 985	6 129	8 832	10 686	11 910	12 929	13 978	14 587	15 090	15 482	15 819	17 157	18 329	19 300
1981	1 410	4 618	6 696	7 951	8 918	9 875	10 444	10 852	11 197	11 503	11 722	13 098	13 999	14 564
1982	1 112	3 500	5 087	6 252	7 246	7 841	8 272	8 570	8 862	9 126	9 350	10 710	11 552	.
1983	904	3 064	4 636	5 964	6 708	7 285	7 759	8 105	8 370	8 644	8 962	10 392	11 133	.
1984	948	3 378	5 246	6 335	7 159	7 748	8 235	8 613	8 986	9 396	9 881	11 647	12 584	.
1985	1 058	3 583	5 248	6 452	7 130	7 739	8 229	8 664	9 113	9 662	10 187	12 020	12 996	.
1986	1 058	3 583	5 308	6 442	7 292	7 976	8 516	9 087	9 840	10 594	11 100	13 104	14 369	.
1987	1 091	3 615	5 357	6 575	7 477	8 177	9 088	9 937	10 703	11 319	11 962	14 001	.	.
1988	1 370	4 585	6 828	8 317	9 419	10 566	11 905	12 930	13 722	14 508	15 144	17 494	.	.
1989	2 316	7 659	10 890	13 171	15 056	16 825	18 350	19 600	20 734	21 683	22 490	25 195	.	.
1990	2 518	7 044	10 136	12 544	14 542	16 154	17 389	18 533	19 356	20 143	20 723	22 927	.	.
1991	1 193	3 939	6 207	7 910	9 228	10 253	11 231	12 075	12 751	13 344	13 847	16 236	.	.
1992	913	3 413	5 282	6 766	7 879	8 881	9 694	10 454	11 026	11 479	11 944	.	.	.
1993	852	3 137	5 102	6 545	7 931	8 962	9 812	10 466	10 961	11 511	12 095	.	.	.
1994	939	3 730	6 095	8 064	9 450	10 551	11 447	12 177	12 808	13 464	14 110	.	.	.
1995	1 089	4 267	6 729	8 304	9 433	10 292	10 979	11 594	12 081	12 616	13 021	.	.	.
1996	1 113	4 123	6 333	7 987	9 103	10 059	10 792	11 423	12 076	12 554	13 140	.	.	.
1997	1 039	3 669	5 801	7 406	8 448	9 285	10 075	10 802	11 401	12 119
1998	1 123	3 983	6 395	8 055	9 313	10 340	11 272	11 983	12 838
1999	1 132	4 128	6 491	8 210	9 532	10 685	11 652	12 751
2000	1 328	4 852	7 756	9 856	11 757	13 078	14 522
2001	1 401	5 224	8 345	10 539	12 311	14 358
2002	1 446	5 428	8 826	11 344	13 721
2003	1 529	5 521	8 809	11 784
2004	1 441	5 462	9 340
2005	1 643	5 541
2006	1 695

2.4.11 (forts.)

Invand- ringsår	Antal återutvandrare efter vistelsetid i Sverige (utvandringsår – invandringsår) ¹													
	0	1	2	3	4	5	6	7	8	9	10	15	20	25+ ³
Per 1 000 av resp invandringskohort														
1968	36	120	181	245	309	364	392	413	430	438	446	487	508 ²	548
1969	33	126	212	291	355	391	412	429	437	444	453	498	520	556
1970	64	198	283	350	386	412	429	438	449	459	471	514	536	570
1971	76	202	287	333	368	395	411	425	436	452	465	509	528	566
1972	61	190	255	302	336	354	372	388	408	423	437	478	498	541
1973	58	164	231	277	300	323	341	363	381	396	410	451	471	511
1974	41	160	230	271	304	332	360	383	402	417	430	469	491	530
1975	76	191	255	302	334	367	393	415	432	446	456	494	518	550
1976	39	123	180	221	262	298	329	352	368	383	398	435	461	496
1977	41	120	176	227	265	299	324	344	359	376	387	421	452	485
1978	36	120	189	239	276	309	332	352	372	384	395	430	460	491
1979	40	142	215	265	303	330	354	376	389	400	409	443	475	500
1980	50	155	224	271	302	328	355	370	383	393	401	435	465	490
1981	44	143	207	246	276	306	324	336	347	356	363	406	434	451
1982	37	115	167	206	239	258	272	282	292	300	308	353	380	.
1983	33	111	169	217	244	265	282	295	304	314	326	378	405	.
1984	30	107	167	201	227	246	262	274	285	298	314	370	400	.
1985	32	108	158	195	215	234	248	262	275	292	308	363	392	.
1986	27	91	134	163	185	202	216	230	249	268	281	332	364	.
1987	26	85	126	154	175	192	213	233	251	265	280	328	.	.
1988	27	90	134	163	184	207	233	253	269	284	296	342	.	.
1989	35	116	165	200	229	255	279	298	315	329	341	383	.	.
1990	42	117	169	209	242	269	290	309	322	335	345	382	.	.
1991	24	79	125	159	186	206	226	243	256	268	278	326	.	.
1992	20	75	116	149	174	196	214	231	243	253	263	.	.	.
1993	14	51	82	106	128	145	159	169	177	186	195	.	.	.
1994	11	45	73	96	113	126	137	146	153	161	169	.	.	.
1995	24	93	147	181	206	224	239	253	263	275	284	.	.	.
1996	28	103	159	200	228	252	271	286	303	315	329	.	.	.
1997	23	82	129	165	189	207	225	241	254	270
1998	23	81	129	163	189	209	228	243	260
1999	23	83	130	165	191	214	234	256
2000	23	83	132	168	200	223	248
2001	23	86	137	173	203	236
2002	23	85	138	177	214
2003	24	87	138	185
2004	23	88	151
2005	25	85
2006	18

1) Tabellen redovisar ackumulerat antal återutvandrare efter vistelsetid i Sverige, samt ackumulerat antal per 1 000 av respektive års invandrare.

2) Exempel på not 1: Av de som invandrade 1968 hade 18 272 utvandrat igen efter 20 år. Detta motsvarar 50,8 procent av de som invandrade 1968.

3) Med 25+ avses alla år 25 år eller senare efter invandringsåret.

2.4.12 Återinvandring efter utvandringsår i absoluta och relativa tal 1968–2006*2.4.12 Re-migration by year of emigration 1968–2006. Absolute and relative distribution*

Utvand- rings- år	Antal återinvandrare efter vistelsetid utomlands (invandringsår – utvandringsår) ¹													
	0	1	2	3	4	5	6	7	8	9	10	15	20	25+ ³
Absoluta tal														
1968	1 324	3 873	5 479	6 300	6 789	7 094	7 381	7 644	7 871	8 019	8 143	8 516	8 764 ²	9 141
1969	1 153	3 359	4 404	5 117	5 531	5 923	6 344	6 653	6 860	7 008	7 128	7 464	7 656	8 076
1970	1 428	4 181	5 563	6 423	7 081	7 683	8 158	8 495	8 697	8 882	9 031	9 450	9 816	10 314
1971	1 854	5 018	6 819	8 051	9 157	10 002	10 564	10 956	11 213	11 466	11 637	12 172	12 629	13 143
1972	1 914	5 109	7 133	8 816	10 045	10 889	11 319	11 715	12 032	12 239	12 379	13 010	13 495	14 061
1973	1 964	5 799	8 306	10 139	11 213	11 893	12 381	12 749	13 032	13 221	13 397	14 073	14 536	15 078
1974	2 016	5 145	7 215	8 416	9 044	9 539	9 992	10 216	10 378	10 540	10 677	11 276	11 638	12 067
1975	1 544	4 251	5 808	6 651	7 393	7 896	8 187	8 353	8 518	8 663	8 808	9 379	9 688	10 069
1976	1 559	3 968	5 226	6 133	6 715	7 105	7 346	7 482	7 671	7 810	7 940	8 513	8 772	9 166
1977	1 234	3 169	4 445	5 377	5 836	6 167	6 424	6 633	6 846	7 003	7 118	7 688	7 931	8 350
1978	1 279	3 445	4 907	5 622	6 093	6 442	6 725	6 944	7 150	7 327	7 536	8 102	8 422	8 815
1979	1 217	3 570	4 789	5 556	6 109	6 559	6 939	7 162	7 406	7 619	7 793	8 350	8 622	9 037
1980	1 412	3 908	5 452	6 525	7 335	7 860	8 264	8 648	8 952	9 278	9 497	10 151	10 561	11 002
1981	1 401	3 788	5 264	6 314	7 024	7 578	8 012	8 372	8 679	8 940	9 117	9 774	10 163	10 534
1982	1 258	3 494	5 049	6 037	6 853	7 335	7 822	8 190	8 474	8 638	8 793	9 363	9 820	-
1983	1 106	3 279	4 640	5 533	6 172	6 672	7 124	7 423	7 635	7 829	8 006	8 560	8 949	-
1984	1 073	3 002	4 216	5 086	5 749	6 196	6 574	6 864	7 066	7 250	7 430	7 981	8 421	-
1985	948	2 920	4 152	5 078	5 765	6 186	6 500	6 744	6 967	7 157	7 320	7 831	8 234	-
1986	1 261	3 433	4 859	5 870	6 570	6 964	7 324	7 564	7 818	7 999	8 167	8 796	9 431	-
1987	1 122	3 626	5 143	6 155	6 735	7 165	7 455	7 721	7 923	8 105	8 238	8 854	-	-
1988	1 240	3 681	5 023	5 825	6 365	6 764	7 130	7 431	7 671	7 836	7 980	8 640	-	-
1989	973	2 909	3 905	4 646	5 144	5 613	5 947	6 195	6 416	6 590	6 737	7 435	-	-
1990	1 107	2 977	4 119	4 895	5 513	6 009	6 386	6 640	6 847	7 058	7 273	8 053	-	-
1991	982	2 966	4 461	5 527	6 192	6 646	7 004	7 254	7 514	7 739	7 968	9 046	-	-
1992	1 024	3 396	5 352	6 634	7 425	8 013	8 434	8 742	9 103	9 421	9 635	-	-	-
1993	1 218	4 233	6 512	7 959	8 904	9 511	10 029	10 526	10 868	11 225	11 505	-	-	-
1994	1 509	4 860	7 241	8 794	9 850	10 639	11 270	11 792	12 257	12 650	12 943	-	-	-
1995	1 467	4 899	7 533	9 493	10 665	11 586	12 334	12 859	13 344	13 649	13 927	-	-	-
1996	1 654	5 306	8 187	10 159	11 340	12 273	13 066	13 634	14 064	14 417	15 003	-	-	-
1997	1 855	6 464	10 026	12 409	14 059	15 206	16 045	16 642	17 070	17 788	-	-	-	-
1998	2 194	7 460	11 220	13 709	15 258	16 337	17 053	17 654	18 509	-	-	-	-	-
1999	2 098	6 745	10 014	12 087	13 439	14 267	14 900	15 999	-	-	-	-	-	-
2000	1 847	6 335	9 674	11 803	13 054	13 844	15 288	-	-	-	-	-	-	-
2001	1 843	5 928	8 717	10 440	11 486	13 533	-	-	-	-	-	-	-	-
2002	1 842	5 432	7 856	9 360	11 737	-	-	-	-	-	-	-	-	-
2003	1 831	5 371	7 730	10 705	-	-	-	-	-	-	-	-	-	-
2004	1 801	5 318	9 196	-	-	-	-	-	-	-	-	-	-	-
2005	1 852	5 750	-	-	-	-	-	-	-	-	-	-	-	-
2006	1 695	-	-	-	-	-	-	-	-	-	-	-	-	-

2.4.12 (forts.)

Utvand- rings- år	Antal återinvandrare efter vistelsetid utomlands (invandringsår – utvandringsår) ¹													
	0	1	2	3	4	5	6	7	8	9	10	15	20	25+ ³
Per 1 000 av respektive utvandringskohort														
1968	57	167	237	272	293	306	319	330	340	346	352	368	378 ²	395
1969	57	165	216	251	272	291	312	327	337	344	350	367	376	397
1970	50	146	194	224	247	268	285	296	304	310	315	330	343	360
1971	47	127	172	204	231	253	267	277	283	290	294	308	319	332
1972	46	123	172	212	242	262	272	282	289	294	298	313	325	338
1973	49	144	206	251	278	295	307	316	323	328	332	349	360	374
1974	71	181	254	297	319	336	352	360	366	372	377	398	410	426
1975	57	156	213	244	271	290	300	307	313	318	323	344	356	370
1976	61	155	205	240	263	278	288	293	301	306	311	334	344	359
1977	59	150	211	255	277	293	305	315	325	332	338	365	376	396
1978	58	155	221	254	275	291	303	313	323	331	340	365	380	398
1979	52	152	204	237	260	280	296	305	316	325	332	356	367	385
1980	47	131	183	219	246	263	277	290	300	311	318	340	354	369
1981	48	129	179	214	239	257	272	284	295	304	310	332	345	358
1982	44	123	178	213	241	258	276	289	299	304	310	330	346	-
1983	44	130	184	219	244	264	282	294	302	310	317	339	354	-
1984	47	132	185	223	252	271	288	301	310	318	326	350	369	-
1985	43	133	188	230	262	281	295	306	316	325	332	355	374	-
1986	51	140	198	240	268	284	299	309	319	327	333	359	385	-
1987	54	175	249	298	326	347	361	373	383	392	398	428	-	-
1988	58	172	234	271	297	315	332	346	357	365	372	403	-	-
1989	45	135	182	216	239	261	277	288	299	307	314	346	-	-
1990	44	118	163	194	219	238	253	264	272	280	289	320	-	-
1991	40	120	180	223	250	269	283	293	304	313	322	366	-	-
1992	40	132	208	258	289	311	328	340	354	366	375	-	-	-
1993	41	142	218	266	298	318	336	352	364	376	385	-	-	-
1994	46	149	222	269	302	326	345	361	375	387	396	-	-	-
1995	43	144	222	279	314	341	363	378	393	402	410	-	-	-
1996	49	157	242	300	335	362	386	402	415	425	443	-	-	-
1997	48	168	260	322	365	395	416	432	443	462	-	-	-	-
1998	57	194	291	356	396	424	443	458	481	-	-	-	-	-
1999	59	189	280	339	376	400	417	448	-	-	-	-	-	-
2000	54	186	284	346	383	406	448	-	-	-	-	-	-	-
2001	57	184	271	325	357	421	-	-	-	-	-	-	-	-
2002	56	165	238	284	356	-	-	-	-	-	-	-	-	-
2003	52	153	221	306	-	-	-	-	-	-	-	-	-	-
2004	49	145	251	-	-	-	-	-	-	-	-	-	-	-
2005	49	151	-	-	-	-	-	-	-	-	-	-	-	-
2006	38	-	-	-	-	-	-	-	-	-	-	-	-	-

1) Tabellen redovisar ackumulerat antal återinvandrade efter vistelsetid utomlands, samt ackumulerat antal per 1 000 av respektive års utvandrare.

2) Exempel på not 1: Av de som utvandrade 1968 hade 8 764 invandrat igen efter 20 år. Detta motsvarar 37,8 procent av de som utvandrade 1968.

3) Med 25+ avses alla år 25 år eller senare efter utvandringsåret.

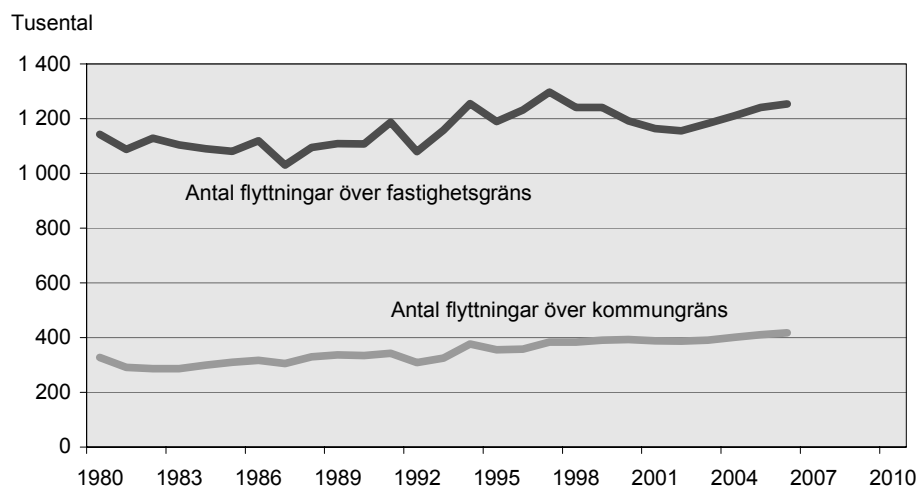
Inrikes flyttningar

Flyttströmmarna förändras långsamt. I genomsnitt förväntas en man flytta elva gånger i sitt liv medan kvinnor hinner med ytterligare en flytt och således flyttar tolv gånger i genomsnitt. Oftast flyttar vi i 20-års åldern. Mellan 19 och 30 års ålder flyttar vi i genomsnitt fem gånger. Dessa flyttningar är ofta kopplade till studier eller byte av arbete. Efter 30 års ålder är flyttningarna oftast korta. Det innebär att där man bor vid 30 års ålder, eller i närheten därav, kommer man med stor sannolikhet också att fortsätta att vara bosatt.

Under 2006 genomfördes 1 307 584 flyttningar inom Sverige, vilket är en ökning med 12 119 flyttningar jämfört med föregående år. Varje dag registrerades således i genomsnitt 3 580 inrikes flyttningar hos Skatteverket. Under 2006 genomfördes 417 912 flyttningar över kommungräns.

7. Antal flyttningar över fastighetsgräns samt antal flyttningar över kommungräns 1970–2006

7. Total migration and migration over municipalities 1970–2006



2.5.1 Inrikes flyttningar¹ 1961–2006**2.5.1 Internal migration 1961-2006**

År	Samtliga flyttningar	Inom församlingen		Över försam- lingsgräns men ej kommun- gräns	Över kom- mungräns men ej läns- gräns	Över läns- gräns
		Inom fastighet	Mellan fastighet			
1961	192 373
1962	191 880
1963	188 699
1964	201 690
1965	206 119
1966	200 041
1967 ²	175 177
1968	291 327	162 236	195 294
1969	307 306	169 478	217 594
1970	307 486	176 214	220 958
1971	301 370	171 261	190 018
1972	314 740	179 408	185 876
1973	333 152	196 969	192 660
1974 ³	.	..	605 000	327 955	195 217	199 066
1975 ³	.	..	578 000	311 440	185 412	196 185
1976 ³	.	..	592 000	294 387	171 649	183 419
1977 ³	.	..	498 000	276 258	159 362	164 335
1978	.	..	480 032	276 196	153 268	153 541
1979	.	..	489 876	284 040	154 733	161 781
1980	.	..	518 811	297 260	160 050	166 761
1981	.	..	506 439	290 037	146 341	145 073
1982	.	..	537 791	304 146	147 609	139 179
1983	.	..	519 852	298 923	147 051	138 537
1984	.	..	498 069	292 202	148 838	150 572
1985	.	..	481 324	289 232	149 793	160 471
1986	.	..	506 110	295 985	151 599	165 226
1987	.	..	445 479	280 118	143 853	160 740
1988	.	..	465 567	299 374	156 943	173 022
1989	.	..	465 172	306 556	159 113	178 141
1990	.	..	466 698	306 304	158 963	176 135
1991	.	..	499 185	344 726	172 243	170 741
1992	.	..	453 137	317 953	154 697	154 180
1993	.	..	492 188	340 834	163 068	162 051
1994	.	..	523 790	353 915	176 131	201 054
1995	.	..	496 374	336 809	166 685	189 043
1996	.	..	519 609	354 106	171 405	186 147
1997	.	..	541 059	371 473	190 232	194 076
1998	1 301 508	60 102	504 603	353 006	197 901	185 896
1999	1 299 037	58 127	495 628	354 595	203 826	186 861
2000	1 247 383	55 301	462 461	336 780	200 330	192 511
2001	1 217 319	53 301	446 840	329 186	200 051	187 941
2002	1 206 198	51 080	441 968	326 557	202 777	183 816
2003	1 233 603	51 799	450 911	340 319	207 117	183 457
2004	1 264 216	53 733	457 625	351 580	215 947	185 331
2005	1 295 465	54 315	468 445	362 837	220 238	189 630
2006	1 307 584	53 781	474 404	361 487	223 389	194 523

1) Statistiken avser antalet flyttningar och ej antalet personer.

2) Före folkbokföringsreformen 1967 räknas dagen för ändrad kyrkobokföringsort som flyttningstidpunkt. För tiden efter reformen räknas veckan för registrering vid länsstyrelsens datacentral. Härigenom har tidpunkten förskjutits några veckor, vilket medför att antalet redovisade inrikes flyttningar 1967 blir något lägre än det verkliga.

3) Siffrorna för 1974–1977 bygger på driftsstatistik från RTB-systemet.

2.5.2 Antalet inrikes flyttningar¹ över församlingsgräns åren 1900–2006

2.5.2 Number of internal migration between parishes 1900–2006

År	Antal	År	Antal	År	Antal
1900	378 803	1940	538 884	1980	624 071
1901	371 821	1941	518 584	1981	581 451
1902	364 020	1942	502 732	1982	590 934
1903	378 839	1943	522 184	1983	584 511
1904	383 600	1944	537 184	1984	591 612
1905	386 052	1945	584 884	1985	599 496
1906	407 289	1946	656 513	1986	612 810
1907	408 850	1947	637 054	1987	584 711
1908	417 204	1948	576 252	1988	629 339
1909	411 185	1949	550 057	1989	643 810
1910	459 462	1950	549 783	1990	641 402
1911	425 156	1951	553 644	1991	687 710
1912	431 725	1952	525 182	1992	626 830
1913	451 859	1953	511 737	1993	665 953
1914	441 926	1954	530 918	1994	731 100
1915	435 386	1955	536 165	1995	692 537
1916	489 089	1956	517 918	1996	711 658
1917	491 481	1957	527 024	1997	755 781
1918	485 427	1958	513 693	1998	736 803
1919	466 245	1959	532 748	2000	729 621
1920	486 660	1960	558 165	2001	717 178
1921	423 535	1961	559 230	2002	713 150
1922	403 130	1962	560 355	2003	730 893
1923	467 709	1963	552 188	2004	752 858
1924	479 584	1964	578 436	2005	772 705
1925	469 327	1965	..	2006	779 399
1926	458 797	1966	..		
1927	477 821	1967	..		
1928	470 647	1968	648 857		
1929	482 705	1969	694 378		
1930	526 166	1970	704 658		
1931	477 388	1971	662 649		
1932	481 479	1972	680 024		
1933	463 270	1973	722 781		
1934	471 704	1974	722 238		
1935	514 471	1975	693 037		
1936	540 152	1976	649 455		
1937	559 345	1977	599 955		
1938	567 150	1978	583 005		
1939	581 647	1979	600 554		

1) Antalet flyttningar, ej personer.

2.5.3 Flyttningar inrikes och utrikes regionsvis efter kön och ålder 2006 enligt indelning den 1 januari 2006

2.5.3 Migration by sex and age by county etc 2006, according to the administrative subdivisions of Jan. 1, 2006

Storstadsområde Riksområde Län	Inflyttade										
	Samtliga inflyttade män och kvinnor	Män				Kvinnor					
		Samtliga	0–6	7–17	18–64	65–	Samtliga	0–6	7–17	18–64	65–
Riket	95 750	50 710	5 202	6 618	37 957	933	45 040	5 055	6 085	33 026	874
Storstadsområden											
Stor-Stockholm	63 419	32 398	2 309	2 590	26 787	712	31 021	2 256	2 559	25 333	873
Stor-Göteborg	30 200	15 189	962	1 058	12 841	328	15 011	952	1 028	12 587	444
Stor-Malmö	27 380	14 086	1 069	925	11 798	294	13 294	1 003	965	10 995	331
Riksområden											
Stockholm	63 419	32 398	2 309	2 590	26 787	712	31 021	2 256	2 559	25 333	873
Östra Mellansverige	44 843	22 403	1 991	2 153	17 528	731	22 440	1 814	2 009	17 776	841
Småland med öarna	24 463	12 306	1 086	1 182	9 547	491	12 157	1 003	1 064	9 640	450
Sydsverige	39 389	20 543	1 699	1 716	16 567	561	18 846	1 615	1 612	15 022	597
Västsverige	42 796	21 306	1 659	1 845	17 254	548	21 490	1 656	1 815	17 382	637
Norra Mellansverige	22 376	11 232	1 038	1 157	8 590	447	11 144	915	1 119	8 622	488
Mellersta Norrland	10 798	5 302	510	515	4 084	193	5 496	485	522	4 310	179
Övre Norrland	12 421	6 278	477	551	5 083	167	6 143	474	544	4 952	173
Län											
Stockholms län	63 419	32 398	2 309	2 590	26 787	712	31 021	2 256	2 559	25 333	873
Uppsala län	13 763	6 731	475	530	5 539	187	7 032	441	452	5 914	225
Södermanlands län	9 864	4 938	499	469	3 728	242	4 926	484	476	3 713	253
Östergötlands län	13 548	6 846	548	576	5 554	168	6 702	481	573	5 419	229
Jönköpings län	10 665	5 307	468	520	4 152	167	5 358	437	518	4 212	191
Kronobergs län	7 701	3 993	358	392	3 120	123	3 708	295	340	2 960	113
Kalmar län	7 714	3 811	298	342	2 961	210	3 903	282	351	3 096	174
Gotlands län	1 995	981	78	75	768	60	1 014	70	54	844	46
Blekinge län	5 456	3 056	226	286	2 442	102	2 400	180	234	1 870	116
Skåne län	36 779	18 958	1 583	1 534	15 324	517	17 821	1 512	1 469	14 296	544
Hallands län	10 923	5 289	521	453	4 054	261	5 634	510	483	4 339	302
Västra Götalands län	39 470	19 726	1 470	1 627	16 135	494	19 744	1 438	1 636	16 108	562
Värmlands län	7 880	3 993	337	402	3 097	157	3 887	297	405	3 037	148
Örebro län	9 343	4 627	418	536	3 502	171	4 716	401	493	3 637	185
Västmanlands län	8 855	4 433	414	434	3 454	131	4 422	348	468	3 415	191
Dalarnas län	8 555	4 289	439	433	3 219	198	4 266	355	401	3 289	221
Gävleborgs län	7 859	3 898	337	395	3 027	139	3 961	329	386	3 068	178
Västernorrlands län	7 274	3 599	332	354	2 794	119	3 675	336	360	2 868	111
Jämtlands län	4 407	2 116	197	193	1 632	94	2 291	182	210	1 807	92
Västerbottens län	7 745	3 752	238	285	3 128	101	3 993	212	283	3 390	108
Norrbottens län	7 058	3 689	299	322	2 978	90	3 369	314	318	2 643	94

Samtliga utflyttade män och kvinnor	Utflyttade										Nettoinflyttade			
	Samtliga	Män					Kvinnor					Samtliga nettoin- flyttade män och kvinnor	Män	Kvinnor
		0-6	7-17	18-64	65-	Samtliga	0-6	7-17	18-64	65-				
44 908	23 906	2 161	2 101	18 870	774	21 002	2 096	2 024	16 208	674	50 842	26 804	24 038	
46 461	23 379	2 261	1 702	18 384	1 032	23 082	2 201	1 692	18 117	1 072	16 958	9 019	7 939	
25 239	12 753	1 042	796	10 468	447	12 486	922	784	10 316	464	4 961	2 436	2 525	
19 767	10 042	686	588	8 431	337	9 725	670	577	8 117	361	7 613	4 044	3 569	
46 461	23 379	2 261	1 702	18 384	1 032	23 082	2 201	1 692	18 117	1 072	16 958	9 019	7 939	
39 702	19 740	1 376	1 327	16 384	653	19 962	1 342	1 433	16 468	719	5 141	2 663	2 478	
21 700	10 666	669	752	8 903	342	11 034	601	728	9 286	419	2 763	1 640	1 123	
25 838	13 065	893	843	10 885	444	12 773	842	769	10 665	497	13 551	7 478	6 073	
33 402	16 879	1 192	1 074	14 095	518	16 523	1 096	1 077	13 829	521	9 394	4 427	4 967	
20 549	10 289	669	778	8 471	371	10 260	566	767	8 504	423	1 827	943	884	
9 685	4 693	267	321	3 926	179	4 992	275	325	4 182	210	1 113	609	504	
12 326	6 253	401	395	5 305	152	6 073	336	392	5 168	177	95	25	70	
46 461	23 379	2 261	1 702	18 384	1 032	23 082	2 201	1 692	18 117	1 072	16 958	9 019	7 939	
12 986	6 280	443	371	5 302	164	6 706	464	433	5 617	192	777	451	326	
8 570	4 216	324	349	3 349	194	4 354	329	387	3 394	244	1 294	722	572	
12 234	6 227	351	374	5 324	178	6 007	348	360	5 111	188	1 314	619	695	
9 381	4 646	314	364	3 823	145	4 735	276	333	3 945	181	1 284	661	623	
6 633	3 309	213	241	2 748	107	3 324	179	234	2 799	112	1 068	684	384	
7 215	3 547	219	243	2 965	120	3 668	179	281	3 046	162	499	264	235	
2 083	950	39	51	821	39	1 133	48	79	968	38	-88	31	-119	
4 621	2 478	176	192	2 025	85	2 143	105	130	1 807	101	835	578	257	
24 063	12 058	827	755	10 059	417	12 005	814	730	10 002	459	12 716	6 900	5 816	
8 525	4 239	248	277	3 542	172	4 286	268	324	3 511	183	2 398	1 050	1 348	
32 474	16 349	1 276	1 032	13 488	553	16 125	1 120	1 057	13 383	565	6 996	3 377	3 619	
6 991	3 444	211	285	2 808	140	3 547	195	281	2 930	141	889	549	340	
8 260	4 046	307	334	3 281	124	4 214	272	349	3 447	146	1 083	581	502	
8 182	4 143	314	291	3 377	161	4 039	270	357	3 221	191	673	290	383	
7 954	4 010	262	279	3 322	147	3 944	232	291	3 232	189	601	279	322	
7 522	3 783	271	287	3 094	131	3 739	205	268	3 114	152	337	115	222	
6 451	3 128	190	232	2 583	123	3 323	199	246	2 731	147	823	471	352	
4 117	1 978	96	121	1 685	76	2 139	109	127	1 816	87	290	138	152	
8 067	3 979	275	215	3 414	75	4 088	196	200	3 606	86	-322	-227	-95	
6 641	3 437	186	236	2 914	101	3 204	192	249	2 643	120	417	252	165	

2.5.4 Inrikes omflyttning mellan länen samt invandrare och utvandrare länsvis 2006*2.5.4 Internal migration between counties and immigrants and emigrants by county 2006*

Inflyttad till	Utflyttad från									
	Riket	Stockholms län	Uppsala län	Södermanlands län	Östergötlands län	Jönköpings län	Kronobergs län	Kalmar län	Gotlands län	Blekinge län
Riket	-	46 461	12 986	8 570	12 234	9 381	6 633	7 215	2 083	4 621
Stockholms län	63 419	-	4 464	2 986	2 720	1 198	649	1 174	737	516
Uppsala län	13 763	3 874	-	406	458	167	98	194	93	83
Södermanlands län	9 864	3 433	351	-	758	142	88	153	53	48
Östergötlands län	13 548	1 900	333	901	-	886	265	863	132	162
Jönköpings län	10 665	938	179	201	956	-	541	588	45	154
Kronobergs län	7 701	417	96	90	237	542	-	530	41	389
Kalmar län	7 714	978	170	150	649	515	512	-	139	381
Gotlands län	1 995	728	102	76	72	38	47	74	-	24
Blekinge län	5 456	350	76	45	113	135	407	419	30	-
Skåne län	36 779	3 665	572	391	1 080	1 043	1 644	1 016	137	1 524
Hallands län	10 923	665	124	101	226	601	385	166	45	117
Västra Götalands län	39 470	3 411	912	597	1 568	2 105	867	781	203	487
Värmlands län	7 880	779	228	132	224	125	68	89	29	23
Örebro län	9 343	1 232	276	409	577	235	72	140	48	48
Västmanlands län	8 855	1 468	844	596	287	142	75	118	49	65
Dalarnas län	8 555	1 664	539	229	241	128	57	67	28	57
Gävleborgs län	7 859	1 468	968	157	189	95	45	78	45	24
Västernorrlands län	7 274	1 103	309	107	156	99	50	72	18	30
Jämtlands län	4 407	738	225	80	85	60	59	48	19	28
Västerbottens län	7 745	986	283	122	197	134	63	75	41	48
Norrbottnens län	7 058	887	216	104	170	113	54	76	36	33
Utlandet	44 908	15 777	1 719	690	1 271	878	587	494	115	380

Skåne län	Hallands län	Västra Göta- lands län	Värm- lands län	Örebro län	Väst- man- lands län	Dalar- nas län	Gävle- borgs län	Väster- norr- lands län	Jämt- lands län	Väster- bottens län	Norr- bottens län	Utlandet
24 063	8 525	32 474	6 991	8 260	8 182	7 954	7 522	6 451	4 117	8 067	6 641	95 750
3 694	669	4 232	958	1 626	1 826	1 760	1 884	1 239	739	1 470	1 157	27 721
500	126	806	224	326	934	615	1 046	391	273	388	316	2 445
310	69	489	147	364	606	213	155	127	88	179	156	1 935
781	201	1 149	347	696	299	325	239	331	140	292	291	3 015
898	458	1 915	158	266	144	154	115	117	77	138	161	2 462
1 286	267	703	88	109	65	100	53	50	45	67	62	2 464
862	150	661	94	123	119	130	98	88	49	102	77	1 667
147	34	174	24	43	40	34	34	36	19	52	40	157
1 322	105	372	43	58	33	42	44	41	89	49	51	1 632
-	1 506	3 272	397	498	396	376	349	334	171	379	309	17 720
1 319	-	4 348	163	107	88	103	66	63	68	86	68	2 014
2 943	3 249	-	1 969	1 142	619	823	585	511	455	826	661	14 756
271	107	1 547	-	685	171	301	159	81	108	115	120	2 518
366	100	965	615	-	519	429	187	151	63	194	136	2 581
252	51	545	149	590	-	648	202	209	83	187	218	2 077
255	68	532	258	427	664	-	534	176	168	213	167	2 083
234	45	405	107	145	233	559	-	478	265	238	237	1 844
280	55	486	88	123	168	173	492	-	450	884	349	1 782
165	51	344	89	76	102	199	276	433	-	369	141	820
319	61	544	100	98	120	178	277	821	313	-	1 231	1 734
238	80	532	72	94	124	143	147	325	140	1 151	-	2 323
7 621	1 073	8 453	901	664	912	649	580	449	314	688	693	-

2.5.5 Inrikes flyttningar inom och mellan församlingar, kommuner och län, samt utrikes flyttningar efter kön och ålder 2006*2.5.5 Migration within parishes, within municipalities, between municipalities in the same county, between counties and immigrants and emigrants by sex and age 2006*

Ålder	Inrikes flyttningar											
	Inom församling över fastighet			Över församlingsgräns men ej kommungräns			Över kommungräns men ej länsgräns			Över länsgräns		
	Samtliga	Män	Kvinnor	Samtliga	Män	Kvinnor	Samtliga	Män	Kvinnor	Samtliga	Män	Kvinnor
Samtliga	474 404	235 065	239 339	361 487	181 022	180 465	223 389	111 914	111 475	194 523	95 720	98 803
– 4	34 500	17 731	16 769	22 893	11 829	11 064	15 281	7 713	7 568	9 598	4 998	4 600
5 – 9	28 003	14 380	13 623	13 210	6 716	6 494	7 775	3 927	3 848	5 677	3 000	2 677
10 – 14	28 541	14 553	13 988	14 310	7 026	7 284	7 490	3 625	3 865	5 352	2 629	2 723
15 – 19	33 506	15 568	17 938	24 023	10 787	13 236	15 085	6 271	8 814	12 187	5 134	7 053
20 – 24	70 642	33 750	36 892	66 176	30 777	35 399	41 952	18 445	23 507	55 415	24 207	31 208
25 – 29	58 118	30 185	27 933	59 720	30 474	29 246	36 622	18 524	18 098	40 306	20 478	19 828
30 – 34	46 573	24 341	22 232	42 695	23 242	19 453	27 015	14 767	12 248	19 670	10 772	8 898
35 – 39	36 951	19 082	17 869	26 411	14 757	11 654	17 195	9 774	7 421	10 889	6 188	4 701
40 – 44	31 634	16 354	15 280	20 664	11 194	9 470	12 915	7 390	5 525	7 707	4 375	3 332
45 – 49	22 805	11 768	11 037	16 339	8 560	7 779	9 726	5 161	4 565	5 608	3 028	2 580
50 – 54	17 655	9 111	8 544	13 556	6 849	6 707	8 603	4 499	4 104	5 096	2 686	2 410
55 – 59	13 757	7 002	6 755	10 612	5 444	5 168	7 551	3 822	3 729	4 507	2 211	2 296
60 – 64	10 733	5 405	5 328	7 965	4 125	3 840	6 392	3 316	3 076	4 505	2 296	2 209
65 – 69	7 875	3 737	4 138	5 197	2 573	2 624	3 906	1 980	1 926	3 278	1 660	1 618
70 – 74	6 997	2 958	4 039	4 089	1 822	2 267	2 367	1 166	1 201	1 779	882	897
75 – 79	7 382	2 935	4 447	3 898	1 635	2 263	1 564	762	802	1 260	584	676
80 – 84	7 767	2 878	4 889	3 907	1 530	2 377	1 074	482	592	872	342	530
85 – 89	6 569	2 165	4 404	3 427	1 107	2 320	601	213	388	550	193	357
90 – 94	3 423	964	2 459	1 840	473	1 367	221	66	155	218	47	171
95 –	973	198	775	555	102	453	54	11	43	49	10	39
– 6	46 334	23 840	22 494	28 985	15 004	13 981	19 053	9 598	9 455	12 249	6 378	5 871
7 – 17	62 795	31 735	31 060	33 367	16 370	16 997	18 379	8 774	9 605	12 434	6 137	6 297
18 – 24	86 063	40 407	45 656	78 260	35 761	42 499	50 151	21 609	28 542	63 546	27 453	36 093
25 – 44	173 276	89 962	83 314	149 490	79 667	69 823	93 747	50 455	43 292	78 572	41 813	36 759
45 – 64	64 950	33 286	31 664	48 472	24 978	23 494	32 272	16 798	15 474	19 716	10 221	9 495
65 –	40 986	15 835	25 151	22 913	9 242	13 671	9 787	4 680	5 107	8 006	3 718	4 288
I promille												
Samtliga	1 000	1 000	1 000	1 000	1 000	1 000	1 000	1 000	1 000	1 000	1 000	1 000
– 4	72,7	75,4	70,1	63,3	65,3	61,3	68,4	68,9	67,9	49,3	52,2	46,6
5 – 9	59,0	61,2	56,9	36,5	37,1	36,0	34,8	35,1	34,5	29,2	31,3	27,1
10 – 14	60,2	61,9	58,4	39,6	38,8	40,4	33,5	32,4	34,7	27,5	27,5	27,6
15 – 19	70,6	66,2	74,9	66,5	59,6	73,3	67,5	56,0	79,1	62,7	53,6	71,4
20 – 24	148,9	143,6	154,1	183,1	170,0	196,2	187,8	164,8	210,9	284,9	252,9	315,9
25 – 29	122,5	128,4	116,7	165,2	168,3	162,1	163,9	165,5	162,4	207,2	213,9	200,7
30 – 34	98,2	103,6	92,9	118,1	128,4	107,8	120,9	131,9	109,9	101,1	112,5	90,1
35 – 39	77,9	81,2	74,7	73,1	81,5	64,6	77,0	87,3	66,6	56,0	64,6	47,6
40 – 44	66,7	69,6	63,8	57,2	61,8	52,5	57,8	66,0	49,6	39,6	45,7	33,7
45 – 49	48,1	50,1	46,1	45,2	47,3	43,1	43,5	46,1	41,0	28,8	31,6	26,1
50 – 54	37,2	38,8	35,7	37,5	37,8	37,2	38,5	40,2	36,8	26,2	28,1	24,4
55 – 59	29,0	29,8	28,2	29,4	30,1	28,6	33,8	34,2	33,5	23,2	23,1	23,2
60 – 64	22,6	23,0	22,3	22,0	22,8	21,3	28,6	29,6	27,6	23,2	24,0	22,4
65 – 69	16,6	15,9	17,3	14,4	14,2	14,5	17,5	17,7	17,3	16,9	17,3	16,4
70 – 74	14,7	12,6	16,9	11,3	10,1	12,6	10,6	10,4	10,8	9,1	9,2	9,1
75 – 79	15,6	12,5	18,6	10,8	9,0	12,5	7,0	6,8	7,2	6,5	6,1	6,8
80 – 84	16,4	12,2	20,4	10,8	8,5	13,2	4,8	4,3	5,3	4,5	3,6	5,4
85 – 89	13,8	9,2	18,4	9,5	6,1	12,9	2,7	1,9	3,5	2,8	2,0	3,6
90 – 94	7,2	4,1	10,3	5,1	2,6	7,6	1,0	0,6	1,4	1,1	0,5	1,7
95 –	2,1	0,8	3,2	1,5	0,6	2,5	0,2	0,1	0,4	0,3	0,1	0,4

Alder	Utrikes flyttningar								
	Samtliga			Invandrare			Utvandrare		
	Samtliga	Män	Kvinnor	Samtliga	Män	Kvinnor	Samtliga	Män	Kvinnor
Samtliga	1 253 803	623 721	630 082	95 750	50 710	45 040	44 908	23 906	21 002
- 4	82 272	42 271	40 001	7 076	3 554	3 522	2 893	1 457	1 436
5 - 9	54 665	28 023	26 642	6 228	3 238	2 990	2 605	1 341	1 264
10 - 14	55 693	27 833	27 860	5 872	3 019	2 853	1 935	982	953
15 - 19	84 801	37 760	47 041	5 821	2 869	2 952	1 563	706	857
20 - 24	234 185	107 179	127 006	13 773	6 874	6 899	4 556	1 973	2 583
25 - 29	194 766	99 661	95 105	16 718	9 076	7 642	7 569	3 823	3 746
30 - 34	135 953	73 122	62 831	13 150	7 169	5 981	7 134	3 780	3 354
35 - 39	91 446	49 801	41 645	9 025	4 934	4 091	4 942	2 813	2 129
40 - 44	72 920	39 313	33 607	6 209	3 417	2 792	3 545	2 113	1 432
45 - 49	54 478	28 517	25 961	4 111	2 312	1 799	2 370	1 495	875
50 - 54	44 910	23 145	21 765	2 609	1 483	1 126	1 798	1 073	725
55 - 59	36 427	18 479	17 948	1 829	995	834	1 352	847	505
60 - 64	29 595	15 142	14 453	1 403	770	633	1 117	679	438
65 - 69	20 256	9 950	10 306	961	519	442	739	453	286
70 - 74	15 232	6 828	8 404	442	229	213	358	189	169
75 - 79	14 104	5 916	8 188	278	138	140	192	103	89
80 - 84	13 620	5 232	8 388	151	73	78	123	47	76
85 - 89	11 147	3 678	7 469	70	31	39	59	15	44
90 - 94	5 702	1 550	4 152	21	9	12	31	7	24
95 -	1 631	321	1 310	3	1	2	27	10	17
- 6	106 621	54 820	51 801	9 639	4 881	4 758	3 968	2 014	1 954
7 - 17	126 975	63 016	63 959	12 797	6 659	6 138	4 311	2 191	2 120
18 - 24	278 020	125 230	152 790	16 334	8 014	8 320	5 273	2 254	3 019
25 - 44	495 085	261 897	233 188	45 102	24 596	20 506	23 190	12 529	10 661
45 - 64	165 410	85 283	80 127	9 952	5 560	4 392	6 637	4 094	2 543
65 -	81 692	33 475	48 217	1 926	1 000	926	1 529	824	705
I promille									
Samtliga	1 000	1 000	1 000	1 000	1 000	1 000	1 000	1 000	1 000
- 4	66	68	63	74	70	78	64	61	68
5 - 9	44	45	42	65	64	66	58	56	60
10 - 14	44	45	44	61	60	63	43	41	45
15 - 19	68	61	75	61	57	66	35	30	41
20 - 24	187	172	202	144	136	153	101	83	123
25 - 29	155	160	151	175	179	170	169	160	178
30 - 34	108	117	100	137	141	133	159	158	160
35 - 39	73	80	66	94	97	91	110	118	101
40 - 44	58	63	53	65	67	62	79	88	68
45 - 49	43	46	41	43	46	40	53	63	42
50 - 54	36	37	35	27	29	25	40	45	35
55 - 59	29	30	28	19	20	19	30	35	24
60 - 64	24	24	23	15	15	14	25	28	21
65 - 69	16	16	16	10	10	10	16	19	14
70 - 74	12	11	13	5	5	5	8	8	8
75 - 79	11	9	13	3	3	3	4	4	4
80 - 84	11	8	13	2	1	2	3	2	4
85 - 89	9	6	12	1	1	1	1	1	2
90 - 94	5	2	7	0	0	0	1	0	1
95 -	1	1	2	0	0	0	1	0	1

Gifter

Under 2006 gifte sig hela 45 551 par. Det är en ökning med tre procent jämfört med året innan. Inte sedan 1989 har så många par gift sig på ett år och då berodde det på ändrade änkepensionsregler som ledde till att rekordmånga 108 919 par gifte sig.

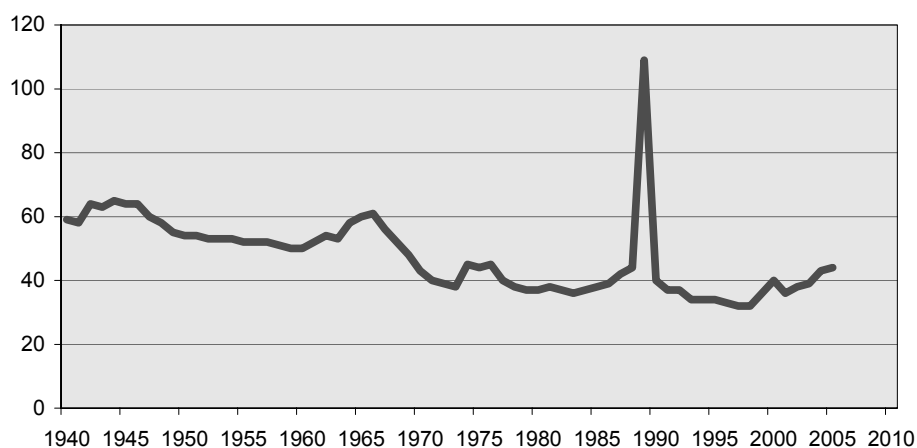
Medelåldern för personer som gifte sig för första gången sjönk något under 2006. Kvinnorna var i genomsnitt 31,9 år och männen 34,5 när de gifte sig, en minskning för kvinnor med 0,1 år sedan 2005 och för män med 0,2 år.

De flesta giftermål äger rum under vår- och sommarmånaderna. Under 2006 var augusti den månad som blev den vanligaste vigselmånaden.

8. Antal giftermål 1940–2006

8. Number of marriages 1940–2006

Tusental



2.6.1 Nyblivna gifta efter kön, ålder och tidigare civilstånd 2006*2.6.1 Newly married by sex, age and previous marital status 2006*

Ålder	Män efter tidigare civilstånd				Kvinnor efter tidigare civilstånd			
	Samtliga	Ogift	Änkling	Frånskild	Samtliga	Ogift	Änka	Frånskild
Samtliga	46 448	35 909	544	9 995	45 551	35 512	388	9 651
15	-	-	-	-	-	-	-	-
16	-	-	-	-	-	-	-	-
17	1	1	-	-	4	4	-	-
18	63	63	-	-	430	430	-	-
19	113	112	-	1	463	459	-	4
20	175	174	-	1	557	550	1	6
21	263	260	-	3	674	659	1	14
22	444	436	-	8	912	876	-	36
23	528	519	-	9	971	915	-	56
24	729	702	1	26	1 216	1 148	5	63
25	1 036	1 001	-	35	1 602	1 523	-	79
26	1 307	1 266	1	40	1 954	1 864	2	88
27	1 631	1 582	-	49	2 350	2 239	1	110
28	1 900	1 833	2	65	2 512	2 393	1	118
29	2 364	2 281	-	83	2 719	2 569	5	145
30	2 426	2 358	2	66	2 665	2 484	4	177
31	2 622	2 509	4	109	2 535	2 336	3	196
32	2 649	2 520	2	127	2 371	2 129	5	237
33	2 382	2 224	1	157	2 060	1 794	9	257
34	2 190	2 003	3	184	1 846	1 548	8	290
35	1 969	1 746	3	220	1 664	1 368	5	291
36	1 725	1 502	5	218	1 490	1 160	7	323
37	1 639	1 369	3	267	1 339	973	8	358
38	1 556	1 214	2	340	1 223	861	3	359
39	1 597	1 276	11	310	1 277	867	10	400
40	1 440	1 064	5	371	1 161	794	11	356
41	1 237	822	5	410	901	541	14	346
42	1 032	678	10	344	832	449	8	375
43	945	590	3	352	709	374	8	327
44	830	494	8	328	623	294	9	320
45	777	428	7	342	594	253	12	329
46	713	353	12	348	500	214	6	280
47	644	292	9	343	510	201	13	296
48	579	254	5	320	462	154	11	297
49	691	316	8	367	504	193	12	299
50	616	263	15	338	488	163	14	311
51	484	189	10	285	361	118	8	235
52	479	171	11	297	346	96	14	236
53	468	160	13	295	329	94	7	228
54	407	118	10	279	272	64	5	203
55	378	91	10	277	285	81	3	201
56	358	92	14	252	247	56	10	181
57	350	87	26	237	231	57	6	168
58	378	82	18	278	208	41	10	157
59	411	112	24	275	189	29	11	149
60	320	66	20	234	172	28	6	138
61	255	45	23	187	125	12	5	108
62	205	41	15	149	134	12	5	117
63	175	32	22	121	94	7	5	82
64	157	17	26	114	84	11	11	62
65	129	17	11	101	62	9	14	39
66	100	16	13	71	47	5	6	36
67	90	19	9	62	46	2	8	36
68	85	11	15	59	42	2	15	25
69	86	4	17	65	33	3	6	24
70	58	7	16	35	26	-	4	22
71	38	6	7	25	22	1	2	19
72	37	3	11	23	11	-	5	6
73	24	4	6	14	7	-	2	5

2.6.1 (forts.)

Ålder	Män efter tidigare civilstånd				Kvinnor efter tidigare civilstånd			
	Samtliga	Ogift	Änkling	Frånskild	Samtliga	Ogift	Änka	Frånskild
74	25	4	6	15	9	1	2	6
75	23	2	10	11	10	1	3	6
76	20	1	6	13	3	-	-	3
77	15	2	3	10	2	-	1	1
78	16	1	5	10	9	-	3	6
79	9	1	5	3	4	1	3	-
80	13	1	4	8	6	-	3	3
81	8	1	4	3	4	1	1	2
82	9	1	6	2	1	-	1	-
83	8	-	6	2	4	1	2	1
84	4	-	2	2	3	-	1	2
85	2	-	2	-	2	-	1	1
86	5	-	5	-	-	-	-	-
87	1	-	1	-	-	-	-	-
88	1	-	1	-	1	-	1	-
89	2	-	2	-	1	-	1	-
90	-	-	-	-	1	-	1	-
91	-	-	-	-	-	-	-	-
92	1	-	1	-	-	-	-	-
93	-	-	-	-	-	-	-	-
94	-	-	-	-	-	-	-	-
95	1	-	1	-	-	-	-	-
15-19	177	176	-	1	897	893	-	4
20-24	2 139	2 091	1	47	4 330	4 148	7	175
25-29	8 238	7 963	3	272	11 137	10 588	9	540
30-34	12 269	11 614	12	643	11 477	10 291	29	1 157
35-39	8 486	7 107	24	1 355	6 993	5 229	33	1 731
40-44	5 484	3 648	31	1 805	4 226	2 452	50	1 724
45-49	3 404	1 643	41	1 720	2 570	1 015	54	1 501
50-54	2 454	901	59	1 494	1 796	535	48	1 213
55-59	1 875	464	92	1 319	1 160	264	40	856
60-64	1 112	201	106	805	609	70	32	507
65-69	490	67	65	358	230	21	49	160
70-74	182	24	46	112	75	2	15	58
75-79	83	7	29	47	28	2	10	16
80-84	42	3	22	17	18	2	8	8
85-	13	-	13	-	5	-	4	1

1) Änka/änkling inkluderar efterlevande partner och frånskilda inkluderar skild partner.

2.6.2 Nyblivna gifta efter kön och födelse land 2006*2.6.2 Newly married by sex and country of birth 2006*

Mannens födelse land	Kvinnan folkbokförd i Sverige, efter födelse land										
	Samtliga kvinnor folkbokförda i Sverige	Sverige	Norden utom Sverige	därav				EU25 utom Norden	därav		Europa utom EU25 och Norden
				Danmark	Finland ¹	Island	Norge		Polen	Tyskland	
Samtliga	45 551	36 785	1 295	306	733	25	231	1 258	492	179	1 662
Mannen folkbokförd i Sverige											
Samtliga	41 498	35 321	1 143	227	674	23	219	1 072	405	160	991
Sverige¹	36 554	32 950	813	147	486	15	165	652	223	92	381
Norden utom Sverige	1 066	689	243	64	137	6	36	43	14	6	17
Danmark	300	188	66	60	4	-	2	15	6	1	6
Finland	547	349	135	2	128	-	5	20	8	3	6
Island	25	15	8	1	1	6	-	-	-	-	-
Norge	194	137	34	1	4	-	29	8	-	2	5
EU25 utom Norden	953	566	31	6	19	-	6	265	139	43	22
därav											
Polen	200	54	2	1	1	-	-	135	131	1	2
Tyskland	173	97	11	2	6	-	3	49	3	37	2
Europa utom EU25 och Norden	825	245	8	2	4	1	1	32	7	6	507
därav											
Bosnien och Hercegovina	257	35	1	1	-	-	-	6	1	2	212
Jugoslavien	208	60	2	-	2	-	-	7	1	2	133
Turkiet	155	69	2	1	1	-	-	5	2	2	66
Afrika	338	142	14	1	9	-	4	10	3	1	4
därav											
Somalia	59	7	3	-	2	-	1	-	-	-	-
Nordamerika	187	141	7	4	3	-	-	7	1	1	7
Sydamerika	274	154	4	-	3	-	1	6	1	1	6
därav											
Chile	161	89	2	-	1	-	1	4	1	-	2
Asien	1 212	370	21	3	12	1	5	52	16	9	43
därav											
Irak	331	44	1	-	1	-	-	12	4	1	9
Iran	285	89	4	-	4	-	-	10	6	-	8
Libanon	153	52	7	2	3	1	1	7	1	3	7
Syrien	93	30	-	-	-	-	-	3	-	2	9
Thailand	26	18	1	-	-	-	1	1	-	-	1
Oceanien	66	58	1	-	1	-	-	2	1	1	-
Sovjetunionen	18	5	-	-	-	-	-	3	-	-	4
Okänt	5	1	1	-	-	-	1	-	-	-	-
Man ej folkbokförd i Sverige	4 053	1 464	152	79	59	2	12	186	87	19	671

1) Exempel: Mannen och kvinnan är folkbokförda i Sverige. Under år 2006 gifte sig 486 män födda i Sverige med kvinnor födda i Finland.

därav			Afrika	därav	Nord- ame- rika	Syd- ame- rika	därav	Asien	därav					Ocea- nien	Sovjet- unio- nen	Okänt
Bosnien och Herce- govina	Jugo- slavien	Turkiet	Somalia				Chile		Irak	Iran	Liba- non	Syrien	Thai- land			
380	504	231	747	227	207	553	247	2 972	638	403	200	159	477	24	44	4
275	193	113	308	55	173	444	192	1 985	289	272	99	90	460	23	34	4
50	51	28	123	7	137	300	109	1 152	28	99	22	24	422	20	25	1
1	3	2	5	-	4	17	9	47	1	2	1	-	23	-	1	-
1	2	-	4	-	1	6	2	14	1	-	-	-	7	-	-	-
-	1	2	1	-	2	8	6	25	-	1	1	-	13	-	1	-
-	-	-	-	-	-	-	-	2	-	-	-	-	-	-	-	-
-	-	-	-	-	1	3	1	6	-	1	-	-	3	-	-	-
4	5	-	6	-	5	12	5	40	1	1	3	4	6	-	4	2
-	-	-	-	-	-	-	-	5	1	-	-	1	1	-	1	1
2	-	-	2	-	-	3	1	8	-	-	1	1	1	-	-	1
212	130	65	5	-	2	1	1	23	4	2	2	4	-	1	1	-
174	26	-	1	-	-	1	1	1	-	1	-	-	-	-	-	-
28	84	1	1	-	-	-	-	4	-	1	-	-	-	1	-	-
1	1	63	2	-	-	-	-	11	4	-	2	4	-	-	-	-
1	-	1	146	45	1	6	4	14	2	4	2	-	-	1	-	-
-	-	-	46	41	-	1	1	2	-	1	-	-	-	-	-	-
-	-	-	1	1	17	3	1	4	-	-	-	-	-	-	-	-
1	2	-	1	1	2	93	58	8	1	1	-	-	-	-	-	-
1	1	-	-	-	1	59	52	4	1	1	-	-	-	-	-	-
6	2	17	20	1	5	8	4	692	251	163	68	58	8	-	-	1
1	-	4	5	-	-	2	1	257	225	19	5	5	-	-	-	1
3	1	1	6	-	-	3	1	165	15	143	1	-	1	-	-	-
-	-	5	5	-	1	2	1	72	3	-	51	13	1	-	-	-
-	1	6	1	-	-	-	-	50	5	-	7	37	-	-	-	-
1	-	-	-	-	-	-	-	5	-	-	-	-	4	-	-	-
-	-	-	1	-	-	2	1	1	-	-	-	-	1	1	-	-
-	-	-	-	-	-	1	-	2	-	-	1	-	-	-	3	-
-	-	-	-	-	-	1	-	2	1	-	-	-	-	-	-	-
105	311	118	439	172	34	109	55	987	349	131	101	69	17	1	10	-

2.6.3 Nyblivna gifta efter kön och medborgarskap 2006**2.6.3 Newly married by sex and citizenship 2006**

Männens medborgarskaps- land	Kvinnan folkbokförd i Sverige, efter medborgarskapsland											
	Samtliga kvinnor folkbok- förda i Sverige	Sverige	Norden utom Sverige	därav				EU25 utom Norden	därav			Europa utom EU25 och Norden
Dan- mark				Fin- land ¹	Island	Norge	Polen		Stor- britan- nien och Nord- irland	Tysk- land		
Samtliga	45 551	41 174	1 041	307	483	20	231	919	274	80	161	578
Mannen folkbokförd i Sverige												
Samtliga	41 498	38 238	862	196	432	19	215	774	215	73	146	381
Sverige¹	38 926	36 449	643	122	335	14	172	554	130	63	95	296
Norden utom Sverige	733	501	184	64	79	5	36	19	4	4	4	6
Danmark	283	196	68	61	2	1	4	10	3	2	1	3
Finland	225	134	78	1	75	-	2	4	1	1	2	1
Island	20	14	5	1	-	4	-	-	-	-	-	-
Norge	205	157	33	1	2	-	30	5	-	1	1	2
EU25 utom Norden	762	546	18	4	10	-	4	162	70	6	42	8
därav												
Polen	95	27	-	-	-	-	-	66	66	-	-	2
Storbritannien och Nordirland	225	202	5	3	1	-	1	9	1	4	1	1
Tyskland	142	79	7	1	4	-	2	45	-	2	37	1
Europa utom EU25 och Norden	258	181	3	2	1	-	-	13	2	-	1	60
därav												
Bosnien och Hercegovina	52	34	-	-	-	-	-	-	-	-	-	18
Ryssland	12	4	-	-	-	-	-	3	-	-	-	5
Serbien och Montenegro	74	51	1	-	1	-	-	2	-	-	-	19
Turkiet	47	36	2	2	-	-	-	1	-	-	1	8
Afrika	160	116	4	1	2	-	1	2	1	-	-	2
därav												
Somalia	24	15	-	-	-	-	-	-	-	-	-	-
Nordamerika	120	106	2	2	-	-	-	4	2	-	1	1
därav												
USA	81	72	2	2	-	-	-	4	2	-	1	1
Sydamerika	86	58	-	-	-	-	-	5	-	-	1	2
Asien	379	220	7	1	4	-	2	14	5	-	2	4
därav												
Irak	153	75	1	-	-	-	1	5	1	-	1	-
Iran	50	38	-	-	-	-	-	-	-	-	-	1
Thailand	8	6	-	-	-	-	-	-	-	-	-	-
Oceanien	49	46	1	-	1	-	-	1	1	-	-	-
Statslös	21	12	-	-	-	-	-	-	-	-	-	2
Okänt	4	3	-	-	-	-	-	-	-	-	-	-
Man ej folkbokförd i Sverige	4 053	2 936	179	111	51	1	16	145	59	7	15	197

1) Exempel: Mannen och kvinnan är folkbokförd i Sverige. Under år 2006 gifte sig 335 män med svenskt medborgarskap med kvinnor med finskt medborgarskap.

därav				Afrika	därav	Nord-	därav	Syd-	Asien	därav			Ocea-	Stats-	Okänt
Bosnien och Hercegovina	Ryssland	Serbien och Montenegro	Turkiet		Somalia	amerika	USA	amerika		Irak	Iran	Thailand	nien	lös	
90	121	125	77	324	123	119	65	161	1 184	268	86	372	20	23	8
66	99	51	35	130	23	106	64	134	837	103	44	364	19	10	7
47	84	30	26	83	12	96	60	102	680	37	33	352	16	3	4
-	3	1	-	2	-	2	1	5	14	-	-	4	-	-	-
-	1	1	-	1	-	1	1	2	2	-	-	1	-	-	-
-	1	-	-	1	-	1	-	1	5	-	-	1	-	-	-
-	-	-	-	-	-	-	-	-	1	-	-	-	-	-	-
-	1	-	-	-	-	-	-	2	6	-	-	2	-	-	-
-	4	1	1	4	1	4	2	5	14	-	-	3	1	-	-
-	1	-	-	-	-	-	-	-	-	-	-	-	-	-	-
-	1	-	-	-	-	3	2	1	3	-	-	2	1	-	-
-	-	-	1	1	-	-	-	3	6	-	-	1	-	-	-
18	6	18	8	1	-	-	-	-	-	-	-	-	-	-	-
15	-	2	-	-	-	-	-	-	-	-	-	-	-	-	-
-	4	-	-	-	-	-	-	-	-	-	-	-	-	-	-
1	-	16	-	1	-	-	-	-	-	-	-	-	-	-	-
-	-	-	8	-	-	-	-	-	-	-	-	-	-	-	-
-	-	-	-	34	9	-	-	-	-	-	-	-	1	-	1
-	-	-	-	9	9	-	-	-	-	-	-	-	-	-	-
-	-	-	-	-	-	3	-	1	3	-	-	2	-	-	-
-	-	-	-	-	-	-	-	-	2	-	-	2	-	-	-
-	-	-	-	-	-	-	-	21	-	-	-	-	-	-	-
1	2	-	-	6	1	1	1	-	125	66	11	3	-	1	1
-	-	-	-	2	-	-	-	-	69	63	3	-	-	-	1
1	-	-	-	2	-	-	-	-	9	2	7	-	-	-	-
-	-	-	-	-	-	-	-	-	2	-	-	2	-	-	-
-	-	-	-	-	-	-	-	-	-	-	-	-	1	-	-
-	-	1	-	-	-	-	-	-	1	-	-	-	-	6	-
-	-	-	-	-	-	-	-	-	-	-	-	-	-	-	1
24	22	74	42	194	100	13	1	27	347	165	42	8	1	13	1

2.6.4 Nyblivna gifta efter makarnas tidigare civilstånd 1980–2006

2.6.4 Newly married by previous marital status of spouses 1980–2006

År	Samtliga giftermål		Makarnas förutvarande civilstånd ¹								
	Antal	1 000 av medel-folk-mängden	Ogift man och			Änkling och			Frånskild man och		
			Ogift kvinna	Änka	Från-skild kvinna	Ogift kvinna	Änka	Från-skild kvinna	Ogift kvinna	Änka	Från-skild kvinna
1980	37 569	4,52	25 533	128	3 032	176	105	273	2 961	133	3 746
1981	37 793	4,54	25 631	101	3 183	131	101	270	3 011	131	3 782
1982	37 051	4,45	25 083	100	3 058	112	101	252	3 037	135	3 916
1983	36 210	4,35	24 259	86	3 046	137	96	278	2 966	128	3 965
1984	36 849	4,42	24 665	86	2 962	110	119	278	3 081	129	4 075
1985	38 297	4,59	25 253	97	3 044	118	95	279	3 130	114	4 485
1986	38 906	4,65	25 736	81	3 112	106	99	285	3 105	142	4 351
1987	41 223	4,91	27 378	75	3 286	100	94	282	3 267	149	4 624
1988	44 229	5,24	29 450	94	3 371	128	85	294	3 388	126	5 018
1989	108 919	12,82	77 787	200	8 042	233	106	522	8 392	225	10 966
1990	40 477	4,73	27 666	93	2 778	101	92	213	2 919	106	3 881
1991	36 836	4,27	24 564	74	2 614	98	55	233	2 706	122	3 598
1992	37 173	4,29	25 351	69	2 617	91	64	225	2 697	97	3 601
1993	34 005	3,90	22 781	65	2 404	76	65	224	2 429	95	3 286
1994	34 203	3,90	22 983	73	2 461	77	75	227	2 535	104	3 473
1995	33 642	3,81	22 516	76	2 527	69	64	191	2 411	82	3 559
1996	33 484	3,79	22 203	55	2 524	79	40	238	2 590	93	3 571
1997	32 313	3,65	21 035	92	2 592	85	60	240	2 444	142	3 638
1998	31 598	3,57	20 451	70	2 567	73	54	203	2 420	122	3 625
1999	35 682	4,03	23 011	77	2 915	91	59	238	2 812	143	4 112
2000	39 895	4,50	26 250	86	3 151	92	70	246	3 060	144	4 301
2001	35 778	4,02	22 996	81	2 861	83	56	223	2 710	149	3 918
2002	38 012	4,26	23 946	105	3 150	86	63	236	2 848	159	4 294
2003	39 041	4,36	24 818	77	3 084	75	41	223	2 924	132	4 229
2004	43 088	4,79	26 947	68	3 586	112	67	279	3 289	123	4 711
2005	44 381	4,92	28 570	91	3 604	108	68	277	3 284	134	4 678
2006	45 551	5,02	29 369	110	3 584	119	57	265	3 362	157	4 475

1) Båda makarna folkbokförda i Sverige vid giftermålet. Änka/änkling inkluderar efterlevande partner. Frånskild inkluderar skild partner.

2.6.5 Ingångna äktenskap (där båda makarna vid giftermålet var folkbokförda i Sverige) efter makarnas ålder 2006

2.6.5 Marriages contracted (where both husband and wife are registered in Sweden at the time of marriage) by age of spouses 2006

Mannens ålder	Samtliga	Hustruns ålder																
		-15	16	17	18	19	20-24	25-29	30-34	35-39	40-44	45-49	50-54	55-59	60-64	65-69	70-74	75-
Samtliga	41 498	-	-	1	169	217	3 316	10 355	10 843	6 606	3 904	2 349	1 691	1 109	591	225	72	50
-17	1	-	-	-	-	1	-	-	-	-	-	-	-	-	-	-	-	-
18	17	-	-	-	3	7	6	1	-	-	-	-	-	-	-	-	-	-
19	50	-	-	1	12	14	21	-	2	-	-	-	-	-	-	-	-	-
20-24	1 611	-	-	-	78	109	1 059	293	54	12	2	3	-	-	-	1	-	-
25-29	7 391	-	-	-	59	57	1 445	4 487	1 121	171	33	15	2	-	1	-	-	-
30-34	11 446	-	-	-	9	18	537	4 111	5 398	1 118	217	33	5	-	-	-	-	-
35-39	7 739	-	-	-	7	6	162	1 018	2 958	2 731	696	140	19	2	-	-	-	-
40-44	4 892	-	-	-	-	3	45	292	911	1 733	1 439	360	88	17	3	1	-	-
45-49	2 914	-	-	-	-	1	20	95	263	554	898	748	267	55	11	2	-	-
50-54	2 131	-	-	-	-	1	11	33	83	193	400	630	558	174	38	10	-	-
55-59	1 638	-	-	-	1	-	7	17	36	63	152	288	485	441	118	25	4	1
60-64	970	-	-	-	-	-	1	6	14	21	47	102	207	295	232	39	3	3
65-69	423	-	-	-	-	-	2	2	2	7	10	26	46	93	134	80	16	5
70-74	154	-	-	-	-	-	-	-	-	2	7	4	6	22	35	47	28	3
75-	121	-	-	-	-	-	-	-	1	1	3	-	8	10	19	20	21	38

2.6.6 Medel-, median- och kvartilåldrar för nyblivna gifta¹ 1940–2006

2.6.6 Mean, median and quartile age at marriage 1940–2006

Vigselår	Första giftet				Omgifte				Samtliga			
	Medel- åldern	Nedre kvar- tilen	Media- nen	Övre kvar- tilen	Medel- åldern	Nedre kvar- tilen	Media- nen	Övre kvar- tilen	Medel- åldern	Nedre kvar- tilen	Media- nen	Övre kvar- tilen
Män												
1940	29,2	25,0	28,0	31,9	43,9	35,8	42,4	51,1	30,3	25,3	28,4	33,1
1950	28,3	24,1	26,9	30,6	42,5	33,5	40,4	50,0	30,0	24,4	27,6	32,7
1960	27,3	23,2	25,7	28,5	42,2	33,4	40,3	49,2	29,1	23,5	26,4	31,7
1970	26,2	23,1	25,0	27,6	41,9	32,1	40,2	49,7	28,1	23,3	25,5	29,2
1980	29,0	25,4	28,2	31,6	42,1	34,8	39,9	48,4	31,8	26,2	29,6	34,7
1990	30,2	26,0	29,0	33,1	44,6	37,7	43,9	49,9	33,1	26,7	30,7	37,2
1991	30,4	26,2	29,2	33,2	45,0	38,0	44,5	50,4	33,5	27,0	30,9	37,7
1992	30,7	26,6	29,4	33,6	45,5	38,5	45,1	51,2	33,8	27,2	31,0	37,8
1993	30,9	26,8	29,6	33,8	45,8	38,5	45,7	51,7	34,1	27,5	31,2	38,2
1994	31,2	27,0	30,0	34,0	46,1	38,7	45,9	52,1	34,4	27,8	31,6	38,6
1995	31,5	27,4	30,1	34,3	46,2	38,5	45,9	52,4	34,6	28,1	31,8	39,1
1996	31,8	27,5	30,6	34,6	46,5	39,1	46,4	52,8	35,1	28,4	32,2	39,6
1997	32,2	27,9	31,0	35,1	46,8	39,0	46,7	53,4	35,6	28,8	32,7	40,2
1998	32,4	28,0	31,2	35,3	47,1	39,3	46,9	53,8	35,8	28,9	33,1	40,4
1999	32,9	28,3	31,7	36,0	47,1	39,4	46,9	53,8	36,3	29,3	33,6	41,2
2000	33,1	28,6	31,9	36,1	47,2	39,2	46,9	54,3	36,3	29,5	33,7	40,7
2001	33,2	28,6	32,0	36,4	47,6	39,6	47,2	54,7	36,6	29,5	34,0	41,3
2002	33,5	28,9	32,2	36,8	48,0	39,9	47,7	55,3	37,0	29,8	34,3	41,8
2003	34,0	29,2	32,6	37,3	48,2	40,0	47,7	55,9	37,3	30,0	34,7	42,1
2004	34,4	29,5	33,0	38,0	48,7	40,5	48,3	56,2	37,8	30,4	35,2	42,9
2005	34,7	29,7	33,3	38,5	49,3	41,1	49,1	57,1	38,0	30,6	35,4	43,1
2006	34,5	29,4	33,2	38,4	48,7	40,7	48,0	56,4	37,7	30,4	35,2	42,8
Kvinnor												
1940	26,3	22,1	25,0	29,0	37,7	30,9	36,2	43,0	26,8	22,2	25,3	29,6
1950	25,6	21,3	23,9	27,8	36,6	29,4	34,8	42,4	26,6	21,6	24,6	29,3
1960	24,3	20,7	22,8	25,8	37,8	29,8	36,3	44,2	25,9	21,0	23,3	27,6
1970	24,0	21,1	23,0	25,4	37,3	28,2	34,5	44,9	25,5	21,4	23,5	26,5
1980	26,4	23,0	25,6	28,8	38,1	31,6	36,2	42,9	28,8	23,6	26,8	31,7
1990	27,6	24,0	26,6	30,0	40,9	34,1	40,6	46,4	30,2	24,6	27,8	33,5
1991	27,8	24,2	26,8	30,2	41,1	34,3	40,9	47,1	30,5	24,8	28,0	33,9
1992	27,8	24,5	27,1	30,6	41,4	34,0	41,1	47,4	30,8	25,1	28,3	34,1
1993	28,3	24,7	27,4	30,7	41,5	34,1	41,2	48,0	31,0	25,3	28,6	34,2
1994	28,7	25,0	27,8	31,1	42,0	34,5	41,8	48,4	31,4	25,7	29,1	34,8
1995	29,0	25,2	28,1	31,6	41,8	34,5	41,2	48,6	31,7	25,9	29,4	35,1
1996	29,3	25,4	28,5	32,0	42,3	34,8	42,0	49,1	32,1	26,2	29,8	35,7
1997	29,6	25,6	28,7	32,4	42,8	34,8	42,2	49,7	32,6	26,5	30,2	36,3
1998	29,9	25,9	28,9	32,7	43,2	35,3	42,9	50,1	32,9	26,7	30,5	36,8
1999	30,4	26,3	29,4	33,5	43,1	35,4	42,4	50,1	33,3	27,2	31,1	37,3
2000	30,6	26,6	29,7	33,6	43,2	35,4	42,5	50,2	33,4	27,4	31,2	37,1
2001	30,6	26,6	29,6	33,6	43,5	35,7	42,4	50,6	33,5	27,4	31,1	37,5
2002	30,9	26,8	29,9	34,0	43,7	36,0	42,8	50,7	33,9	27,7	31,5	38,2
2003	31,3	27,0	30,2	34,7	44,0	36,2	43,2	51,2	34,2	27,9	31,9	38,6
2004	31,7	27,2	30,6	35,2	44,5	36,8	43,7	51,6	34,7	28,2	32,4	39,5
2005	32,0	27,4	30,9	35,5	45,1	37,3	44,2	52,3	35,0	28,4	32,7	39,8
2006	31,9	27,2	30,8	35,5	44,6	36,9	43,7	51,8	34,7	28,1	32,5	39,5

2.6.7 Nyblivna gifta efter tidigare civilstånd samt nyblivna änklings, änkor och frånskilda regionsvis 2006

2.6.7 Newly married by previous marital status and newly widowed and divorced by county etc. 2006

Storstadsområde Riksområde Län Kommun	Nyblivna gifta								Nyblivna änklings, änkor och frånskilda					
	Män efter tidigare civilstånd				Kvinnor efter tidigare civilstånd				Män			Kvinnor		
	Samtliga	Ogift	Änklings ¹	Frånskild ¹	Samtliga	Ogift	Änka ¹	Frånskild ¹	Samtliga	Änklings	Frånskild	Samtliga	Änka	Frånskild
Riket	46 448	35 909	544	9 995	45 551	35 512	388	9 651	29 273	9 457	19 816	40 875	20 580	20 295
Storstadsområden														
Stor-Stockholm	11 898	9 051	131	2 716	11 773	9 183	94	2 496	6 546	1 432	5 114	8 696	3 390	5 306
Stor-Göteborg	5 392	4 223	63	1 106	5 342	4 264	54	1 024	2 908	787	2 121	3 871	1 678	2 193
Stor-Malmö	3 565	2 720	47	798	3 499	2 755	26	718	2 146	622	1 524	2 845	1 260	1 585
Riksområden														
Stockholm	11 898	9 051	131	2 716	11 773	9 183	94	2 496	6 546	1 432	5 114	8 696	3 390	5 306
Östra mellansverige	7 634	5 953	87	1 594	7 465	5 792	59	1 614	4 968	1 689	3 279	6 889	3 537	3 352
Småland med öarna	3 526	2 802	42	682	3 436	2 745	24	667	2 489	1 005	1 484	3 628	2 102	1 526
Sydsverige	6 898	5 216	92	1 590	6 665	5 104	61	1 500	4 513	1 479	3 034	6 189	3 057	3 132
Västsverige	9 477	7 408	115	1 954	9 353	7 374	86	1 893	5 683	1 860	3 823	8 039	4 131	3 908
Norra mellansverige	3 378	2 556	40	782	3 279	2 473	29	777	2 529	1 011	1 518	3 738	2 192	1 546
Mellersta norrland	1 516	1 191	15	310	1 494	1 165	12	317	1 141	462	679	1 655	987	668
Övre Norrland	2 121	1 732	22	367	2 086	1 676	23	387	1 404	519	885	2 041	1 184	857
Stockholms län	11 898	9 051	131	2 716	11 773	9 183	94	2 496	6 546	1 432	5 114	8 696	3 390	5 306
Botkyrka	481	296	8	177	448	300	3	145	389	53	336	459	119	340
Danderyd	123	89	2	32	122	92	1	29	82	16	66	134	64	70
Ekerö	116	83	2	31	122	94	1	27	77	15	62	88	40	48
Haninge	437	303	8	126	449	337	4	108	267	43	224	345	109	236
Huddinge	525	380	7	138	537	383	3	151	293	62	231	402	136	266
Järfälla	327	245	2	80	328	239	2	87	190	50	140	278	126	152
Lidingö	179	125	3	51	187	136	3	48	130	39	91	179	88	91
Nacka	507	391	4	112	484	385	1	98	307	56	251	374	125	249
Norrtälje	266	196	4	66	252	191	6	55	179	55	124	252	133	119
Nykvarn	44	37	-	7	44	35	1	8	29	7	22	32	12	20
Nynäshamn	139	96	4	39	130	92	1	37	97	23	74	136	62	74
Salem	75	53	-	22	69	54	1	14	37	9	28	54	17	37
Sigtuna	229	162	3	64	208	161	2	45	136	19	117	200	76	124
Sollentuna	289	187	4	98	303	211	2	90	219	59	160	274	100	174
Solna	476	402	5	69	479	403	3	73	209	54	155	278	123	155
Stockholm	5 483	4 358	44	1 081	5 487	4 464	40	983	2 624	588	2 036	3 547	1 368	2 179
Sundbyberg	266	198	5	63	236	183	3	50	134	27	107	150	58	92
Södertälje	481	370	5	106	455	350	4	101	283	69	214	348	159	189
Tyresö	219	163	2	54	230	171	1	58	134	30	104	189	70	119
Täby	264	203	3	58	255	187	3	65	171	42	129	260	129	131
Upplands Väsby	213	150	6	57	194	139	5	50	126	29	97	162	65	97
Upplands-Bro	113	69	4	40	113	83	1	29	80	16	64	96	31	65
Vallentuna	152	112	-	40	150	112	1	37	83	11	72	123	48	75
Vaxholm	58	45	-	13	60	43	1	16	31	11	20	41	19	22
Värmdö	215	174	2	39	218	183	-	35	125	19	106	148	52	96
Österåker	221	164	4	53	213	155	1	57	114	30	84	147	61	86
Uppsala län	1 711	1 368	17	326	1 686	1 372	12	302	925	263	662	1 267	598	669
Enköping	208	155	5	48	218	170	1	47	129	40	89	185	95	90
Häbo	114	80	1	33	101	80	-	21	47	10	37	63	24	39
Knivsta	81	64	-	17	82	64	1	17	37	11	26	45	17	28
Tierp	92	75	2	15	90	70	1	19	87	30	57	108	59	49
Uppsala	1 085	886	9	190	1 073	893	9	171	528	136	392	720	321	399
Älvkarleby	48	37	-	11	41	32	-	9	29	11	18	41	20	21
Östhammar	83	71	-	12	81	63	-	18	68	25	43	105	62	43
Södermanlands län	1 328	974	17	337	1 290	941	9	340	920	321	599	1 268	653	615
Eskilstuna	499	373	7	119	473	363	1	109	338	113	225	459	223	236
Flen	64	46	1	17	67	39	1	27	34	17	17	75	52	23
Gnesta	36	23	1	12	34	23	1	10	28	9	19	46	26	20
Katrineholm	173	126	1	46	167	129	1	37	126	48	78	176	89	87
Nyköping	263	198	4	61	261	197	-	64	168	60	108	224	119	105
Oxelösund	65	49	-	16	58	42	1	15	41	16	25	55	37	18
Strängnäs	141	101	-	40	145	92	4	49	95	26	69	139	66	73
Trosa	51	34	2	15	48	31	-	17	48	13	35	50	18	32
Vingåker	36	24	1	11	37	25	-	12	42	19	23	44	23	21

2.6.7 (forts.)

Storstadsområde Riksområde Län Kommun	Nyblivna gifta								Nyblivna änklingar, änkor och fränskilda					
	Män efter tidigare civilstånd				Kvinnor efter tidigare civilstånd				Män			Kvinnor		
	Samt- liga	Ogift	Änk- ling ¹	Frän- skild ¹	Samt- liga	Ogift	Änka ¹	Frän- skild ¹	Samt- liga	Änk- ling	Frän- skild	Samt- liga	Änka	Frän- skild
Östergötlands län	2 090	1 663	17	410	2 037	1 589	24	424	1 288	493	795	1 771	960	811
Boxholm	18	16	-	2	15	11	-	4	13	2	11	21	11	10
Finspång	98	75	1	22	96	78	2	16	66	30	36	96	57	39
Kinda	41	30	1	10	41	31	-	10	35	11	24	49	28	21
Linköping	756	604	6	146	725	579	5	141	413	167	246	537	283	254
Mjölby	136	110	1	25	131	103	1	27	66	20	46	113	65	48
Motala	181	136	2	43	171	121	2	48	140	50	90	196	105	91
Norrköping	662	538	4	120	657	514	12	131	409	149	260	555	292	263
Söderköping	43	34	1	8	45	34	-	11	55	22	33	59	26	33
Vadstena	32	26	-	6	31	24	-	7	20	11	9	31	22	9
Valdemarsvik	28	21	-	7	29	20	-	9	16	6	10	39	30	9
Ydre	10	8	-	2	12	9	-	3	10	6	4	16	9	7
Åtvidaberg	62	44	1	17	61	49	2	10	33	14	19	38	18	20
Ödeshög	23	21	-	2	23	16	-	7	12	5	7	21	14	7
Jönköpings län	1 547	1 240	14	293	1 495	1 199	12	284	1 080	434	646	1 539	870	669
Aneby	32	27	-	5	30	25	-	5	21	10	11	31	21	10
Eksjö	55	41	-	14	55	40	-	15	62	27	35	94	57	37
Gislaved	117	98	1	18	113	91	-	22	96	37	59	138	74	64
Gnosjö	40	29	-	11	37	27	-	10	25	12	13	40	26	14
Habo	57	50	-	7	57	44	-	13	28	6	22	37	18	19
Jönköping	648	529	7	112	619	509	5	105	404	157	247	563	308	255
Mullsjö	29	19	1	9	26	21	-	5	23	9	14	30	15	15
Nässjö	139	104	1	34	134	101	1	32	101	41	60	157	93	64
Sävsjö	46	35	-	11	48	43	1	4	32	15	17	54	37	17
Tranås	65	52	-	13	69	53	1	15	72	30	42	93	50	43
Vaggeryd	59	48	1	10	56	49	-	7	38	16	22	53	27	26
Vetlanda	104	85	2	17	102	78	3	21	86	36	50	112	59	53
Värnamo	156	123	1	32	149	118	1	30	92	38	54	137	85	52
Kronobergs län	837	684	7	146	817	664	6	147	519	222	297	733	426	307
Alvesta	103	85	-	18	110	89	-	21	48	27	21	80	55	25
Lessebo	32	28	-	4	29	26	-	3	29	12	17	48	29	19
Ljungby	124	98	-	26	123	96	-	27	74	39	35	111	80	31
Markaryd	32	22	-	10	35	24	2	9	28	7	21	36	17	19
Tingsryd	43	34	-	9	44	32	-	12	43	23	20	65	46	19
Uppvidinge	42	25	3	14	40	26	-	14	37	16	21	42	19	23
Växjö	405	342	4	59	383	324	4	55	228	88	140	285	134	151
Älmhult	56	50	-	6	53	47	-	6	32	10	22	66	46	20
Kalmar län	952	735	18	199	937	734	5	198	713	297	416	1 102	677	425
Borgholm	47	42	2	3	45	34	-	11	50	26	24	65	40	25
Emmaboda	31	25	-	6	31	28	-	3	37	19	18	59	43	16
Hultsfred	39	29	2	8	41	33	-	8	42	14	28	69	45	24
Högsby	22	20	1	1	16	10	-	6	21	8	13	30	18	12
Kalmar	293	233	4	56	290	239	2	49	169	65	104	263	148	115
Mönsterås	49	31	2	16	48	32	1	15	43	22	21	63	43	20
Mörbylånga	46	34	-	12	48	36	-	12	51	21	30	77	47	30
Nybro	75	56	1	18	73	57	-	16	51	23	28	91	60	31
Oskarshamn	123	92	3	28	122	90	1	31	85	33	52	123	73	50
Torsås	22	19	-	3	20	17	-	3	20	8	12	31	20	11
Vimmerby	69	57	-	12	69	59	-	10	45	21	24	69	42	27
Västervik	136	97	3	36	134	99	1	34	99	37	62	162	98	64
Gotlands län	190	143	3	44	187	148	1	38	177	52	125	254	129	125
Gotland	190	143	3	44	187	148	1	38	177	52	125	254	129	125
Blekinge län	640	504	7	129	606	459	5	142	475	192	283	702	400	302
Karlskrona	103	82	-	21	99	70	-	29	88	38	50	124	68	56
Karlskrona	312	247	4	61	302	241	3	58	189	75	114	305	172	133
Olofström	50	37	-	13	45	33	1	11	51	20	31	57	34	23
Ronneby	113	91	1	21	105	76	-	29	103	43	60	137	79	58
Sölvesborg	62	47	2	13	55	39	1	15	44	16	28	79	47	32
Skåne län	6 258	4 712	85	1 461	6 059	4 645	56	1 358	4 038	1 287	2 751	5 487	2 657	2 830
Bjuv	86	61	1	24	80	53	1	26	48	13	35	65	35	30
Bromölla	58	45	2	11	55	39	-	16	39	14	25	53	27	26
Burlöv	75	51	3	21	74	57	2	15	52	21	31	71	34	37
Båstad	55	38	1	16	54	37	3	14	42	27	15	65	40	25

2.6.7 (forts.)

Storstadsområde Riksområde Län Kommun	Nyblivna gifta								Nyblivna änklingar, änkor och fränskilda					
	Män efter tidigare civilstånd				Kvinnor efter tidigare civilstånd				Män			Kvinnor		
	Samtliga	Ogift	Änkl ¹	Fränskild ¹	Samtliga	Ogift	Änka ¹	Fränskild ¹	Samtliga	Änkling	Fränskild	Samtliga	Änka	Fränskild
Eslov	153	121	2	30	154	122	2	30	93	32	61	114	50	64
Helsingborg	709	529	9	171	682	518	4	160	420	136	284	613	306	307
Hässleholm	224	168	2	54	205	150	2	53	150	61	89	203	116	87
Höganäs	117	75	-	42	106	76	2	28	75	23	52	110	71	39
Hörby	62	45	3	14	61	46	2	13	46	15	31	55	26	29
Höör	88	63	1	24	87	63	-	24	67	24	43	70	34	36
Klippan	68	46	-	22	67	43	1	23	53	18	35	81	41	40
Kristianstad	333	246	7	80	314	234	2	78	259	88	171	353	172	181
Kävlinge	152	119	1	32	151	123	1	27	79	24	55	104	53	51
Landskrona	192	140	2	50	191	135	2	54	147	42	105	210	104	106
Lomma	66	50	-	16	65	51	-	14	64	21	43	84	43	41
Lund	568	456	7	105	561	451	5	105	259	71	188	353	148	205
Malmö	1 794	1 348	22	424	1 748	1 379	10	359	1 148	309	839	1 485	620	865
Osby	37	26	-	11	30	21	-	9	35	15	20	57	33	24
Perstorp	25	18	1	6	23	16	-	7	27	11	16	30	17	13
Simrishamn	72	53	3	16	68	49	4	15	59	24	35	108	71	37
Sjöbo	84	62	-	22	82	61	1	20	60	24	36	72	41	31
Skurup	78	53	1	24	78	61	1	16	40	15	25	62	35	27
Staffanstorps	104	81	1	22	104	82	-	22	61	12	49	91	41	50
Svalöv	70	54	1	15	68	46	1	21	48	18	30	52	23	29
Svedala	124	103	2	19	118	94	2	22	38	10	28	69	36	33
Tomelilla	48	35	1	12	46	36	-	10	41	20	21	45	29	16
Trelleborg	209	154	2	53	205	156	1	48	135	41	94	197	92	105
Vellinge	154	121	5	28	154	116	2	36	110	42	68	145	74	71
Ystad	102	78	1	23	101	82	1	18	91	37	54	129	71	58
Åstorp	78	56	2	20	66	45	1	20	57	17	40	65	26	39
Ängelholm	157	125	-	32	158	121	1	36	117	38	79	168	91	77
Örkelljunga	48	37	1	10	40	34	-	6	29	8	21	41	20	21
Östra Göinge	68	55	1	12	63	48	2	13	49	16	33	67	37	30
Hallands län	1 370	1 071	22	277	1 339	1 042	9	288	814	264	550	1 220	653	567
Falkenberg	163	124	2	37	160	121	-	39	108	34	74	180	100	80
Halmstad	472	380	6	86	463	360	3	100	266	93	173	383	209	174
Hylte	46	38	-	8	44	35	1	8	35	8	27	50	24	26
Kungsbacka	386	296	8	82	381	300	2	79	196	52	144	287	132	155
Laholm	80	63	1	16	80	62	2	16	63	23	40	106	58	48
Varberg	223	170	5	48	211	164	1	46	146	54	92	214	130	84
Västra Götalands län	8 107	6 337	93	1 677	8 014	6 332	77	1 605	4 869	1 596	3 273	6 819	3 478	3 341
Ale	140	113	-	27	141	112	-	29	86	32	54	117	61	56
Alingsås	178	135	1	42	177	141	-	36	108	30	78	156	77	79
Bengtsfors	27	19	-	8	28	22	-	6	29	19	10	48	38	10
Bollebygd	36	30	1	5	37	32	-	5	23	5	18	24	13	11
Borås	499	393	3	103	510	412	3	95	322	104	218	467	228	239
Dals-Ed	16	12	-	4	15	13	-	2	14	8	6	21	16	5
Essunga	19	15	1	3	18	14	-	4	16	4	12	32	24	8
Falköping	128	104	2	22	127	108	-	19	80	37	43	135	91	44
Färgelanda	22	14	-	8	20	15	-	5	17	9	8	27	17	10
Grästorp	20	16	-	4	19	12	-	7	21	8	13	19	11	8
Gullspång	19	11	1	7	14	7	-	7	17	7	10	27	19	8
Göteborg	3 238	2 556	34	648	3 224	2 570	41	613	1 772	420	1 352	2 308	919	1 389
Götene	53	31	2	20	51	35	1	15	37	8	29	59	37	22
Herrljunga	31	27	-	4	30	24	-	6	20	6	14	35	21	14
Hjo	39	32	-	7	35	30	-	5	30	8	22	38	22	16
Härryda	178	136	3	39	164	132	3	29	96	34	62	102	51	51
Karlsborg	31	24	-	7	31	21	1	9	23	13	10	27	20	7
Kungälv	200	156	4	40	191	159	1	31	111	45	66	148	87	61
Lerum	206	151	2	53	206	162	2	42	90	27	63	123	54	69
Lidköping	172	145	2	25	177	139	1	37	109	52	57	159	93	66
Lilla Edet	76	59	1	16	76	54	-	22	44	10	34	62	24	38
Lysekil	62	45	-	17	65	43	2	20	51	23	28	70	41	29
Mariestad	93	71	2	20	88	68	-	20	72	26	46	113	67	46
Mark	159	121	3	35	150	116	2	32	103	35	68	164	94	70

2.6.7 (forts.)

Storstadsområde Riksområde Län Kommun	Nyblivna gifta								Nyblivna änklingar, änkor och fränskilda					
	Män efter tidigare civilstånd				Kvinnor efter tidigare civilstånd				Män			Kvinnor		
	Samt- liga	Ogift	Änk- ling ¹	Frän- skild ¹	Samt- liga	Ogift	Änka ¹	Frän- skild ¹	Samt- liga	Änk- ling	Frän- skild	Samt- liga	Änka	Frän- skild
Mellerud	38	20	1	17	37	20	2	15	30	15	15	44	32	12
Munkedal	44	30	1	13	37	25	-	12	35	11	24	53	34	19
Mölnadal	341	278	5	58	333	272	1	60	164	51	113	226	100	126
Orust	79	49	2	28	69	43	3	23	54	27	27	65	44	21
Partille	164	127	1	36	176	147	1	28	108	35	73	135	55	80
Skara	61	48	-	13	62	48	-	14	51	18	33	78	39	39
Skövde	228	190	4	34	233	181	-	52	129	55	74	212	132	80
Sotenäs	25	15	-	10	19	11	-	8	34	11	23	52	33	19
Stenungsund	137	105	1	31	137	109	1	27	74	23	51	105	52	53
Strömstad	45	36	-	9	40	36	-	4	36	14	22	49	31	18
Svenljunga	38	28	-	10	39	32	1	6	25	11	14	39	30	9
Tanum	51	32	1	18	46	32	-	14	41	24	17	45	29	16
Tibro	30	25	-	5	33	23	-	10	39	16	23	47	27	20
Tidaholm	51	41	1	9	48	43	-	5	23	10	13	46	31	15
Tjörn	75	58	2	15	68	53	1	14	34	16	18	49	29	20
Tranemo	53	44	2	7	54	42	2	10	36	13	23	58	35	23
Trollhättan	270	217	2	51	274	214	1	59	163	52	111	287	153	134
Töreboda	48	42	-	6	45	35	-	10	28	15	13	35	22	13
Uddevalla	213	166	2	45	222	176	2	44	140	66	74	234	148	86
Ulricehamn	98	75	2	21	90	67	1	22	70	38	32	93	60	33
Vara	64	47	1	16	62	44	-	18	39	19	20	58	36	22
Värgårda	42	32	1	9	41	34	-	7	35	11	24	54	33	21
Vänersborg	158	131	1	26	154	123	3	28	123	49	74	150	88	62
Ämål	39	32	-	7	33	28	-	5	42	14	28	71	43	28
Öckerö	73	53	1	19	68	53	1	14	25	12	13	53	37	16
Värmlands län	1 126	861	11	254	1 090	822	10	258	770	303	467	1 200	709	491
Arvika	101	76	1	24	99	72	-	27	89	36	53	137	80	57
Eda	30	20	1	9	27	17	-	10	30	11	19	36	18	18
Filipstad	40	26	1	13	37	27	-	10	39	16	23	57	38	19
Forshaga	66	54	-	12	66	54	2	10	34	6	28	57	29	28
Grums	28	23	-	5	30	23	-	7	25	14	11	39	30	9
Hagfors	43	36	1	6	39	29	1	9	25	13	12	54	40	14
Hammarö	55	43	-	12	56	47	-	9	41	16	25	50	26	24
Karlstad	401	324	3	74	385	292	7	86	218	76	142	348	193	155
Kil	57	36	2	19	50	33	-	17	21	7	14	36	21	15
Kristinehamn	102	70	-	32	100	74	-	26	69	36	33	111	68	43
Munkfors	15	12	-	3	15	10	-	5	14	7	7	17	10	7
Storfors	16	10	-	6	19	12	-	7	14	6	8	20	14	6
Sunne	53	37	2	14	49	35	-	14	36	12	24	68	39	29
Säffle	55	42	-	13	55	45	-	10	48	21	27	70	40	30
Torsby	32	29	-	3	32	27	-	5	37	15	22	58	41	17
Arjäng	32	23	-	9	31	25	-	6	30	11	19	42	22	20
Örebro län	1 285	993	19	273	1 253	962	7	284	883	315	568	1 263	684	579
Askersund	37	29	1	7	37	28	-	9	42	16	26	62	35	27
Degerfors	46	37	-	9	43	35	-	8	35	11	24	67	41	26
Hallsberg	70	54	1	15	69	50	-	19	48	24	24	65	42	23
Hällefors	28	24	-	4	28	25	-	3	20	8	12	35	23	12
Karlskoga	108	86	2	20	116	85	1	30	87	37	50	137	87	50
Kumla	97	73	2	22	95	72	-	23	61	22	39	86	42	44
Laxå	24	14	1	9	22	14	-	8	22	8	14	30	19	11
Lekeberg	39	28	-	11	39	29	-	10	25	7	18	30	12	18
Lindesberg	104	82	3	19	93	69	1	23	70	29	41	120	83	37
Ljusnarsberg	16	10	-	6	15	11	-	4	26	12	14	21	10	11
Nora	43	32	-	11	43	33	2	8	29	14	15	56	40	16
Örebro	673	524	9	140	653	511	3	139	418	127	291	554	250	304
Västmanlands län	1 220	955	17	248	1 199	928	7	264	952	297	655	1 320	642	678
Arboga	49	40	-	9	47	32	-	15	48	16	32	73	37	36
Fagersta	47	36	1	10	45	32	-	13	33	14	19	60	34	26
Hallstahammar	66	47	4	15	62	49	-	13	51	21	30	84	51	33
Heby	48	38	-	10	47	39	-	8	39	12	27	53	33	20

2.6.7 (forts.)

Storstadsområde Riksområde Län Kommun	Nyblivna gifta								Nyblivna änklingar, änkor och fränskilda					
	Män efter tidigare civilstånd				Kvinnor efter tidigare civilstånd				Män			Kvinnor		
	Samt- liga	Ogift	Änk- ling ¹	Frän- skild ¹	Samt- liga	Ogift	Änka ¹	Frän- skild ¹	Samt- liga	Änk- ling	Frän- skild	Samt- liga	Änka	Frän- skild
Kungsör	32	25	-	7	32	25	1	6	22	7	15	37	17	20
Köping	107	87	4	16	109	85	1	23	85	28	57	125	66	59
Norberg	21	14	-	7	17	12	1	4	30	12	18	32	15	17
Sala	92	69	1	22	87	65	-	22	73	27	46	99	54	45
Skinnskatteberg	15	12	1	2	10	7	-	3	9	6	3	13	10	3
Surahammar	50	42	-	8	49	39	-	10	44	13	31	68	34	34
Västerås	693	545	6	142	694	543	4	147	518	141	377	676	291	385
Dalarnas län	1 106	819	9	278	1 073	791	5	277	882	348	534	1 255	727	528
Avesta	110	78	2	30	107	75	1	31	56	27	29	96	66	30
Borlänge	203	147	-	56	198	144	1	53	178	71	107	211	117	94
Falun	242	178	2	62	247	187	-	60	176	50	126	267	140	127
Gagnef	41	27	-	14	41	27	-	14	27	17	10	54	35	19
Hedemora	55	40	1	14	52	34	-	18	32	11	21	66	42	24
Leksand	64	44	1	19	58	42	-	16	55	17	38	80	40	40
Ludvika	82	60	1	21	75	56	1	18	75	37	38	100	56	44
Malung	29	24	-	5	25	20	-	5	25	10	15	48	32	16
Mora	87	70	-	17	79	64	2	13	87	41	46	88	47	41
Orsa	21	15	-	6	23	16	-	7	21	8	13	27	14	13
Rättvik	42	35	-	7	42	29	-	13	36	13	23	67	47	20
Smedjebacken	44	34	1	9	41	30	-	11	42	22	20	36	18	18
Säter	37	28	1	8	38	30	-	8	34	8	26	49	26	23
Vansbro	32	25	-	7	29	24	-	5	22	9	13	34	22	12
Älvdalen	17	14	-	3	18	13	-	5	16	7	9	32	25	7
Gävleborgs län	1 146	876	20	250	1 116	860	14	242	877	360	517	1 283	756	527
Bollnäs	76	52	2	22	76	55	2	19	80	34	46	132	83	49
Gävle	473	368	7	98	452	356	4	92	317	100	217	451	218	233
Hofors	43	30	2	11	36	27	1	8	45	23	22	49	35	14
Hudiksvall	139	111	3	25	138	106	1	31	120	52	68	162	90	72
Ljusdal	78	62	1	15	77	63	2	12	46	18	28	83	59	24
Nordanstig	31	20	2	9	32	23	-	9	42	17	25	45	25	20
Ockelbo	21	13	-	8	22	15	-	7	16	11	5	29	23	6
Ovanåker	32	25	1	6	33	27	-	6	30	16	14	49	36	13
Sandviken	159	129	-	30	157	121	3	33	110	56	54	151	92	59
Söderhamn	94	66	2	26	93	67	1	25	71	33	38	132	95	37
Västernorrlands län	1 053	814	7	232	1 034	799	7	228	788	324	464	1 145	686	459
Härnösand	103	76	-	27	105	82	1	22	87	39	48	112	60	52
Kramfors	67	46	1	20	67	50	-	17	74	41	33	107	75	32
Sollefteå	66	53	-	13	63	50	-	13	78	38	40	96	64	32
Sundsvall	461	358	4	99	442	343	4	95	294	99	195	429	234	195
Timrå	71	55	1	15	69	48	-	21	55	18	37	88	50	38
Ånge	32	28	-	4	31	27	1	3	32	15	17	55	40	15
Örnsköldsvik	253	198	1	54	257	199	1	57	168	74	94	258	163	95
Jämtlands län	463	377	8	78	460	366	5	89	353	138	215	510	301	209
Berg	19	15	1	3	18	13	1	4	23	11	12	34	24	10
Bräcke	27	18	1	8	28	13	2	13	28	11	17	27	13	14
Härjedalen	26	21	1	4	28	20	-	8	28	15	13	44	33	11
Krokoms	56	42	1	13	50	39	-	11	39	14	25	47	25	22
Ragunda	22	18	-	4	21	16	-	5	16	6	10	18	11	7
Strömsund	34	24	-	10	32	26	-	6	37	18	19	50	34	16
Åre	42	34	-	8	38	34	-	4	24	5	19	46	25	21
Östersund	237	205	4	28	245	205	2	38	158	58	100	244	136	108
Västerbottens län	1 097	904	15	178	1 098	897	18	183	674	246	428	980	562	418
Bjurholm	3	2	-	1	3	3	-	-	9	4	5	12	9	3
Dorotea	9	5	-	4	7	5	-	2	7	3	4	9	6	3
Lycksele	49	42	2	5	53	42	-	11	31	15	16	49	29	20
Malå	12	10	1	1	10	8	-	2	7	5	2	11	10	1
Nordmaling	28	25	-	3	28	21	1	6	24	10	14	28	18	10
Norsjö	9	6	-	3	9	6	-	3	12	5	7	15	8	7
Robertsfors	29	24	2	3	29	28	-	1	25	11	14	28	18	10
Skellefteå	264	218	2	44	271	219	4	48	199	72	127	333	204	129
Sorsele	16	13	-	3	16	13	-	3	4	1	3	13	11	2

2.6.7 (forts.)

Storstadsområde Riksområde Län Kommun	Nyblivna gifta								Nyblivna änkringar, änkor och fränskilda					
	Män efter tidigare civilstånd				Kvinnor efter tidigare civilstånd				Män			Kvinnor		
	Samt- liga	Ogift	Änk- ling ¹	Frän- skild ¹	Samt- liga	Ogift	Änka ¹	Frän- skild ¹	Samt- liga	Änk- ling	Frän- skild	Samt- liga	Änka	Frän- skild
Storuman	21	16	1	4	20	15	1	4	19	7	12	32	23	9
Umeå	577	476	5	96	572	472	9	91	264	84	180	341	157	184
Vilhelmina	17	13	2	2	15	12	1	2	19	6	13	33	22	11
Vindeln	16	14	-	2	15	12	-	3	14	8	6	23	14	9
Vännäs	40	33	-	7	43	36	-	7	24	8	16	36	23	13
Åsele	7	7	-	-	7	5	2	-	16	7	9	17	10	7
Norrbottens län	1 024	828	7	189	988	779	5	204	730	273	457	1 061	622	439
Arjeplog	7	4	-	3	6	4	-	2	9	4	5	18	12	6
Arvidsjaur	28	24	-	4	24	20	-	4	19	6	13	34	24	10
Boden	110	85	1	24	108	82	1	25	83	30	53	116	66	50
Gällivare	64	51	-	13	58	45	1	12	50	20	30	74	45	29
Haparanda	36	28	-	8	35	27	-	8	23	7	16	34	27	7
Jokkmokk	7	7	-	-	7	7	-	-	13	7	6	20	16	4
Kalix	62	50	-	12	63	49	-	14	57	22	35	81	51	30
Kiruna	80	69	-	11	79	60	-	19	70	21	49	97	49	48
Luleå	358	292	2	64	348	278	3	67	214	67	147	292	134	158
Pajala	11	7	-	4	9	4	-	5	27	20	7	33	26	7
Piteå	206	169	3	34	201	166	-	35	111	48	63	160	100	60
Ålvsbyn	37	28	1	8	34	24	-	10	25	5	20	57	36	21
Överkalix	6	4	-	2	6	5	-	1	13	7	6	21	17	4
Övertorneå	12	10	-	2	10	8	-	2	16	9	7	24	19	5

1) Änka/änkling inkluderar efterlevande partner. Fränskild inkluderar skild partner.

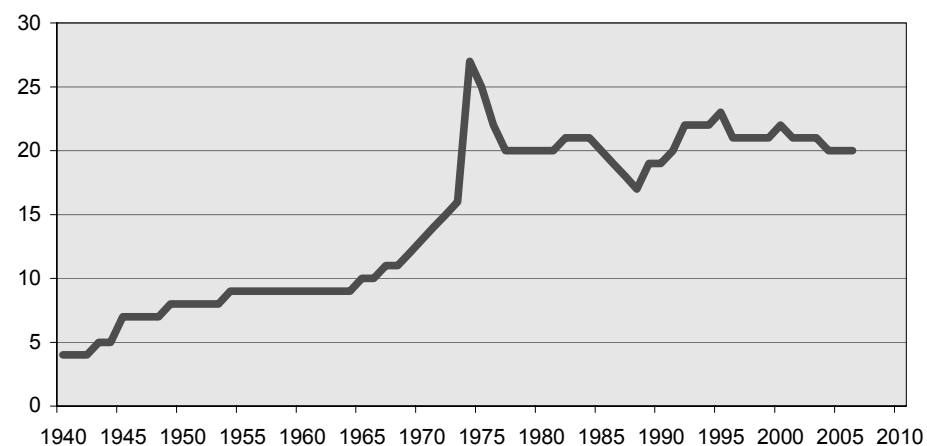
Skilda

På grund av skilsmässa upplöstes 20 295 äktenskap under 2006. Antalet skilsmässor har de senaste åren legat kring 21 000 per år.

9. Antal skilsmässor 1940–2006

9. Divorces 1940–2006

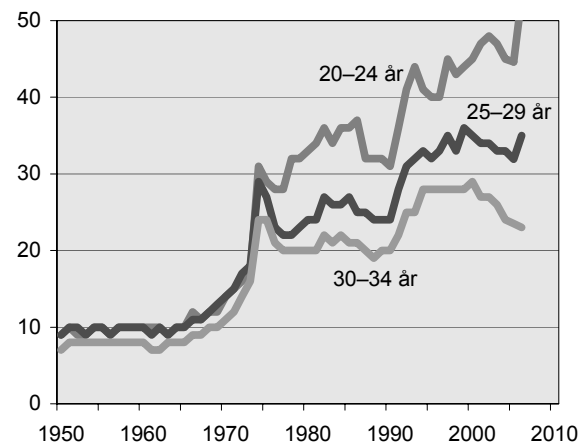
Tusental



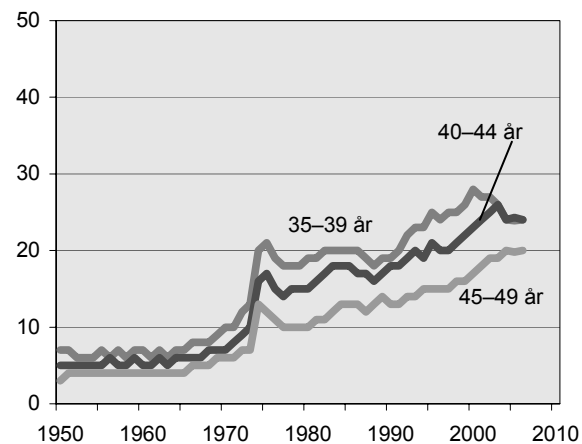
10. Nyblivna fränskilda kvinnor efter ålder på 1 000 gifta kvinnor 1950–2006

10. Age-specific divorce rates for women 1950–2006

Antal



Antal



2.7.1 Nyblivna frånskilda efter kön och ålder 2006*2.7.1 Newly divorced by sex and age 2006*

Ålder	Samtliga	därav efter kön		Ålder	Samtliga	därav efter kön	
		Män	Kvinnor			Män	Kvinnor
Samtliga	40 111	19 816	20 295	72	59	38	21
-18	5	1	4	73	43	25	18
19	33	7	26	74	52	33	19
20	86	11	75	75	32	20	12
21	162	39	123	76	33	24	9
22	268	60	208	77	24	18	6
23	328	77	251	78	15	12	3
24	411	138	273	79	17	13	4
25	501	160	341	80	21	16	5
26	560	195	365	81	17	12	5
27	605	236	369	82	12	12	-
28	647	269	378	83	9	5	4
29	714	283	431	84	4	4	-
30	786	354	432	85	2	2	-
31	941	408	533	86	5	3	2
32	996	420	576	87	3	3	-
33	1 030	462	568	88	3	2	1
34	1 079	468	611	89	5	2	3
35	1 131	508	623	90	4	3	1
36	1 212	560	652	91	2	1	1
37	1 259	595	664	92	-	-	-
38	1 456	656	800	93	-	-	-
39	1 469	653	816	94	2	2	-
40	1 561	765	796	95	-	-	-
41	1 631	776	855	96	-	-	-
42	1 550	751	799	97	-	-	-
43	1 424	687	737	98	-	-	-
44	1 387	682	705	99	-	-	-
45	1 357	655	702	100	-	-	-
46	1 396	737	659	101	-	-	-
47	1 261	674	587	102	-	-	-
48	1 290	674	616	103	-	-	-
49	1 123	609	514				
50	1 095	622	473				
51	982	533	449				
52	912	513	399				
53	860	515	345	15-19	38	8	30
54	762	437	325	20-24	1 255	325	930
55	680	375	305	25-29	3 027	1 143	1 884
56	673	425	248	30-34	4 832	2 112	2 720
57	587	363	224	35-39	6 527	2 972	3 555
58	516	305	211	40-44	7 553	3 661	3 892
59	506	314	192	45-49	6 427	3 349	3 078
60	405	244	161	50-54	4 611	2 620	1 991
61	414	250	164	55-59	2 962	1 782	1 180
62	313	183	130	60-64	1 689	1 038	651
63	306	205	101	65-69	686	464	222
64	251	156	95	70-74	294	188	106
65	188	116	72	75-79	121	87	34
66	152	104	48	80-84	63	49	14
67	144	99	45	85-89	18	12	6
68	110	73	37	90-94	8	6	2
69	92	72	20	95-	-	-	-
70	78	57	21				
71	62	35	27				

2.7.2 Nyblivna frånskilda efter kön och vigselår 2006*2.7.2 Newly divorced by sex and year of marriage 2006*

Vigselår	Samtliga	därav efter kön		Vigselår	Samtliga	därav efter kön	
		Män	Kvinnor			Män	Kvinnor
Samtliga	40 111	19 816	20 295				
2006	228	111	117	1952	6	3	3
2005	1 476	710	766	1951	8	4	4
2004	2 420	1 158	1 262	1950	4	2	2
2003	2 698	1 315	1 383	1949	4	2	2
2002	2 925	1 432	1 493	1948	6	3	3
2001	2 707	1 344	1 363	1947	4	2	2
2000	2 452	1 221	1 231	1946	-	-	-
1999	1 811	901	910	1945	2	1	1
1998	1 419	704	715	1944	4	2	2
1997	1 343	666	677	1943	-	-	-
1996	1 305	649	656	1942	-	-	-
1995	1 209	599	610	1941	-	-	-
1994	1 142	569	573	1940	-	-	-
1993	1 039	516	523	1939	-	-	-
1992	1 169	573	596	1938	-	-	-
1991	1 083	537	546	1937	2	1	1
1990	1 110	549	561	1936	-	-	-
1989	2 475	1 232	1 243	1935	-	-	-
1988	1 052	525	527	1934	-	-	-
1987	928	464	464	1933	-	-	-
1986	799	398	401	1932	-	-	-
1985	857	427	430	1931	-	-	-
1984	738	370	368	1930	-	-	-
1983	625	311	314	1929	-	-	-
1982	541	267	274	1928	-	-	-
1981	498	249	249	1927	-	-	-
1980	463	229	234	1926	-	-	-
1979	399	197	202	1925	-	-	-
1978	390	195	195	1924	-	-	-
1977	382	191	191	1923	-	-	-
1976	274	136	138	1922	-	-	-
1975	267	134	133	1921	-	-	-
1974	219	107	112	1920	-	-	-
1973	169	84	85	1919	-	-	-
1972	150	75	75	1918	-	-	-
1971	148	73	75	1917	-	-	-
1970	159	79	80	Okänt	31	17	14
1969	145	73	72				
1968	134	67	67				
1967	108	54	54	2006–2002	9 747	4 726	5 021
1966	96	47	49	2001–1997	9 732	4 836	4 896
1965	103	51	52	1996–1992	5 864	2 906	2 958
1964	95	47	48	1991–1987	6 648	3 307	3 341
1963	63	31	32	1986–1982	3 560	1 773	1 787
1962	39	19	20	1981–1977	2 132	1 061	1 071
1961	43	22	21	1976–1972	1 079	536	543
1960	19	9	10	1971–1967	694	346	348
1959	31	15	16	1966–1962	396	195	201
1958	35	17	18	1961–1957	145	72	73
1957	17	9	8	1956–1952	49	24	25
1956	15	7	8	1951–1947	26	13	13
1955	6	3	3	1946–1942	6	3	3
1954	6	3	3	1941–1937	2	1	1
1953	16	8	8	1936–1932	-	-	-
				1931–	-	-	-
				Okänt	31	17	14

2.7.3 Nyblivna fränskilda efter kön och makarnas ålder 2006

2.7.3 Newly divorced by sex and age of spouses 2006

Mannens ålder	Samt- liga kvinnor	Samt- liga ¹	Kvinnan folkbokförd i Sverige													Kvin- nan ej folkbok- förd i Sverige
			därav efter ålder													
			-19	20-24	25-29	30-34	35-39	40-44	45-49	50-54	55-59	60-64	65-69	70-74	75-	
Samtliga	21 285	20 295	30	930	1 884	2 720	3 555	3 892	3 078	1 991	1 180	651	222	106	56	990
Mannen folkbokförd i Sverige																
Samtliga	19 816	18 826	25	768	1 675	2 483	3 323	3 691	2 916	1 879	1 107	607	205	96	51	990
-19	8	5	-	5	-	-	-	-	-	-	-	-	-	-	-	3
20-24	325	292	15	183	61	16	13	3	-	1	-	-	-	-	-	33
25-29	1 143	1 061	8	299	505	135	59	31	14	5	4	1	-	-	-	82
30-34	2 112	1 992	1	158	575	842	254	90	36	25	9	2	-	-	-	120
35-39	2 972	2 842	-	69	280	797	1 151	411	95	27	9	3	-	-	-	130
40-44	3 661	3 522	-	26	129	426	1 172	1 362	314	69	16	7	1	-	-	139
45-49	3 349	3 197	1	10	79	158	404	1 130	1 093	259	51	11	1	-	-	152
50-54	2 620	2 488	-	10	22	58	156	420	925	697	154	38	7	1	-	132
55-59	1 782	1 688	-	3	15	32	61	152	306	555	442	97	20	5	-	94
60-64	1 038	984	-	5	6	12	38	69	97	169	297	249	32	7	3	54
65-69	464	430	-	-	2	6	12	15	27	55	81	143	68	21	-	34
70-74	188	178	-	-	-	1	3	5	5	6	28	39	57	30	4	10
75-	154	147	-	-	1	-	-	3	4	11	16	17	19	32	44	7
Mannen ej folkbokförd i Sverige																
	1 469	1 469	5	162	209	237	232	201	162	112	73	44	17	10	5	-

1) Under 2006 skilde sig 20 295 kvinnor som var folkbokförda i Sverige. Av dessa skilde sig t.ex. 292 från män i åldern 20-24 år och 1 469 från män som ej var folkbokförda i Sverige.

2.7.4 Nyblivna fränskilda efter kön, ålder och äktenskapets varaktighet 2006

2.7.4 Newly divorced by sex, age and duration of marriage 2006

Kön Ålder	Samt- liga	Äktenskapets varaktighet (år)													
		0	1	2	3	4	5	6	7	8	9	10-14	15-19	20-	Okänt
Män	19 816	408	980	1 224	1 398	1 425	1 296	1 030	794	689	649	2 820	3 222	3 748	133
-19	8	5	2	1	-	-	-	-	-	-	-	-	-	-	-
20-24	325	45	72	74	63	52	9	5	1	-	-	-	-	-	4
25-29	1 143	73	167	200	248	177	124	86	32	17	6	7	-	-	6
30-34	2 112	76	210	258	307	292	272	215	150	84	80	154	3	-	11
35-39	2 972	40	152	216	271	299	291	246	211	189	169	648	220	6	14
40-44	3 661	44	125	181	204	231	237	210	159	170	169	916	830	159	26
45-49	3 349	39	100	98	128	147	136	113	102	97	103	547	1 044	669	26
50-54	2 620	37	62	93	76	105	96	70	64	53	53	256	595	1 038	22
55-59	1 782	25	54	40	43	66	77	44	38	40	29	145	283	886	12
60-64	1 038	10	20	35	38	34	34	18	23	16	28	91	158	528	5
65-69	464	6	9	17	10	15	13	16	8	16	10	30	59	251	4
70-74	188	4	4	4	4	3	4	2	3	3	-	22	18	115	2
75-	154	4	3	7	6	4	3	5	3	4	2	4	12	96	1
Kvinnor	20 295	430	1 066	1 312	1 464	1 470	1 312	1 037	800	700	666	2 867	3 251	3 787	133
-19	30	15	13	2	-	-	-	-	-	-	-	-	-	-	-
20-24	930	90	195	201	183	148	68	31	9	2	-	-	-	-	3
25-29	1 884	84	210	263	341	314	225	157	118	63	50	53	-	-	6
30-34	2 720	54	209	282	341	303	326	271	184	151	148	379	51	3	18
35-39	3 555	49	147	212	238	271	264	237	215	212	212	932	495	41	30
40-44	3 892	59	112	156	163	196	188	165	138	130	128	861	1 169	392	35
45-49	3 078	32	84	99	88	123	102	82	69	69	54	352	879	1 030	15
50-54	1 991	20	46	62	63	72	70	43	34	33	41	131	373	986	17
55-59	1 180	11	25	20	28	27	44	30	15	19	23	89	168	676	5
60-64	651	9	16	7	13	12	17	17	14	15	6	52	77	394	2
65-69	222	3	3	5	3	3	6	2	1	3	2	13	26	151	1
70-74	106	3	2	2	2	1	2	1	3	3	1	3	10	72	1
75-	56	1	4	1	1	-	-	1	-	-	1	2	3	42	-

2.7.5 Nyblivna frånskilda kvinnor efter ålder på 1 000 gifta kvinnor 1976–2006*2.7.5 Age-specific divorce rates of women per 1 000 married women 1976–2006*

År	Ålder												
	15–19	20–24	25–29	30–34	35–39	40–44	45–49	50–54	55–59	60–64	65–69	70–74	75–
1976	31,2	27,7	23,3	20,9	18,9	15,0	10,6	6,3	3,5
1977	34,4	28,5	22,5	19,9	17,8	14,2	10,0	6,0	3,2
1978	29,4	32,0	22,5	19,6	18,2	15,1	10,1	5,8	3,2
1979	33,1	32,2	23,1	20,1	18,3	15,4	10,5	5,8	3,4
1980	30,3	33,0	24,0	19,6	18,6	15,4	10,2	5,9	3,4
1981	27,1	34,1	24,1	20,4	19,3	16,1	11,0	6,5	3,5
1982	29,8	35,8	26,7	21,5	19,8	17,4	11,4	6,4	3,9
1983	29,9	33,7	25,8	21,0	20,2	18,2	12,3	7,6	3,6
1984	30,3	35,6	26,3	21,5	19,7	18,5	12,9	7,4	3,7
1985	34,6	36,1	26,6	21,3	19,8	17,9	12,7	7,0	3,8
1986	34,6	36,7	24,9	21,0	19,7	17,2	12,9	7,2	3,7
1987	34,9	32,2	24,6	20,3	18,9	17,2	12,4	7,3	3,8
1988	28,4	31,9	24,2	19,2	17,8	16,5	12,7	7,3	3,9
1989	26,3	31,6	23,9	20,5	18,6	17,2	13,6	7,8	4,0
1990	25,5	31,0	24,5	20,2	19,4	17,5	13,0	7,3	3,7
1991	23,7	35,6	27,6	21,5	20,1	17,7	13,3	7,6	3,8
1992	40,6	41,4	31,1	24,8	22,3	18,8	14,1	8,5	4,2
1993	31,8	43,6	32,2	25,3	22,5	19,5	13,6	8,6	3,8
1994	35,3	40,8	32,7	27,7	23,2	19,4	14,8	9,3	4,5
1995	36,8	39,8	31,9	27,8	24,7	21,4	15,3	9,9	4,6
1996	36,4	39,6	32,5	27,5	24,1	20,4	14,8	9,0	4,8
1997	34,7	42,6	33,2	27,7	24,3	20,2	15,0	9,3	5,0
1998	26,0	42,7	32,7	28,3	24,8	20,8	15,7	9,3	5,0
1999	28,8	44,1	35,7	28,3	26,2	21,5	15,9	9,6	5,5
2000	44,9	45,2	34,8	28,6	27,6	23,0	17,2	10,0	5,6
2001	41,3	47,1	34,3	27,5	26,8	23,6	17,5	10,6	5,4
2002	39,7	48,0	34,0	27,1	27,4	24,7	18,7	11,1	5,7
2003	37,5	46,8	32,7	25,9	26,4	25,9	18,9	12,0	6,1
2004	37,9	44,5	32,8	24,3	24,2	24,2	19,9	11,3	5,7
2005	26,9	44,6	31,9	23,5	23,9	24,3	19,8	11,7	6,1	3,4	1,9	0,6	0,3
2006	23,8	52,6	34,5	23,2	23,6	24,2	19,8	12,0	6,3	3,6	1,7	1,1	0,4

1) Folkbokförda i Sverige.

2.7.6 Nyblivna frånskilda efter kön och födelseland 2006**2.7.6 Newly divorced by sex and country of birth 2006**

Mannens födelseland	Kvinnan folkbokförd i Sverige, efter födelseland									
	Summa kvinnor folkbokförda i Sverige	Sverige	Norden utom Sverige	därav				EU25 utom Norden	därav Polen	Europa utom EU25 och Norden
				Danmark	Finland ¹	Island	Norge			
Samtliga	20 295	13 782	751	98	523	14	116	730	320	1 278
Mannen folkbokförd i Sverige										
Samtliga	18 826	13 171	675	81	482	12	100	637	275	1 151
Sverige¹	13 281	11 650	411	51	281	6	73	290	102	214
Norden utom Sverige	585	323	165	11	133	4	17	28	9	18
Danmark	110	67	13	11	1	-	1	8	4	8
Finland	373	195	133	-	131	-	2	14	1	4
Island	16	8	4	-	-	4	-	1	1	1
Norge	86	53	15	-	1	-	14	5	3	5
EU25 utom Norden	625	297	25	6	14	1	4	228	132	21
därav										
Polen	166	34	5	1	4	-	-	123	118	4
Europa utom EU25 och Norden	1 161	271	18	3	14	1	-	33	8	793
därav										
Bosnien och Hercegovina	229	33	1	-	1	-	-	2	-	189
Jugoslavien	355	63	5	-	5	-	-	14	7	269
Turkiet	314	119	7	1	6	-	-	8	1	156
Afrika	856	213	28	4	21	-	3	17	5	8
därav										
Etiopien	127	5	1	1	-	-	-	-	-	-
Somalia	195	3	-	-	-	-	-	-	-	-
Nordamerika	127	88	1	1	-	-	-	2	-	9
Sydamerika	298	85	2	-	1	-	1	3	2	11
därav										
Chile	158	44	1	-	1	-	-	-	-	3
Asien	1 856	229	24	5	17	-	2	35	17	66
därav										
Irak	587	36	4	-	3	-	1	9	5	22
Iran	462	46	2	-	2	-	-	8	2	12
Libanon	174	39	3	-	2	-	1	4	1	8
Syrien	127	17	3	1	2	-	-	4	4	8
Vietnam	122	3	-	-	-	-	-	-	-	1
Oceanien	11	11	-	-	-	-	-	-	-	-
Sovjetunionen	23	3	1	-	1	-	-	1	-	11
Okänt	3	1	-	-	-	-	-	-	-	-
Mannen ej folkbokförd i Sverige	1 469	611	76	17	41	2	16	93	45	127

1) Exempel: Mannen och kvinnan är folkbokförda i Sverige. Under år 2006 skilde sig 281 män födda i Sverige från kvinnor födda i Finland.

därav			Afrika	därav		Nord- ame- rika	Syd- ame- rika	därav	Asien	därav					Ocea- nien	Sovjet- unio- nen	Okänt
Bosnien och Herce- govina	Jugo- slavien	Turkiet	Etio- pien	Soma- lia				Chile		Irak	Iran	Liba- non	Syrien	Viet- nam			
228	354	221	856	137	261	123	421	217	2 300	610	501	167	123	158	8	43	3
202	309	196	697	120	200	114	348	176	1 987	525	431	131	108	137	7	38	1
7	33	23	97	16	2	72	114	42	410	5	35	12	5	14	4	18	1
-	2	-	10	3	-	7	5	4	29	-	-	1	-	1	-	-	-
-	1	-	4	-	-	-	1	-	9	-	-	-	-	-	-	-	-
-	-	-	4	2	-	4	4	4	15	-	-	1	-	1	-	-	-
-	1	-	-	-	-	1	-	-	1	-	-	-	-	-	-	-	-
-	-	-	2	1	-	2	-	-	4	-	-	-	-	-	-	-	-
1	3	5	2	-	-	5	18	7	26	3	2	-	-	-	1	2	-
-	1	1	-	-	-	-	-	-	-	-	-	-	-	-	-	-	-
188	268	151	1	-	-	2	9	8	30	10	2	2	6	-	-	4	-
158	26	-	1	-	-	-	-	-	3	1	-	-	-	-	-	-	-
21	201	-	-	-	-	-	3	3	1	-	-	-	-	-	-	-	-
-	3	151	-	-	-	1	3	2	20	8	1	2	6	-	-	-	-
3	-	-	550	100	196	4	1	1	35	7	2	6	5	-	-	-	-
-	-	-	119	78	13	-	-	-	2	-	-	-	-	-	-	-	-
-	-	-	191	6	181	-	-	-	1	-	-	-	-	-	-	-	-
-	-	-	-	-	-	14	8	5	4	1	1	-	-	-	1	-	-
1	1	-	3	-	-	7	181	103	5	-	2	-	-	1	-	1	-
-	-	-	2	-	-	3	102	93	3	-	1	-	-	1	-	-	-
2	2	17	34	1	2	3	11	5	1 445	497	387	110	92	121	1	8	-
1	1	4	14	-	1	1	3	2	494	456	15	6	11	-	-	4	-
-	-	3	1	-	-	1	3	2	387	14	360	-	-	-	-	2	-
-	-	4	6	-	-	-	1	-	113	7	3	87	11	-	-	-	-
-	1	4	4	1	-	-	2	1	89	11	1	11	65	-	-	-	-
-	-	-	-	-	-	-	-	-	118	-	-	-	-	99	-	-	-
-	-	-	-	-	-	-	-	-	-	-	-	-	-	-	-	-	-
-	-	-	-	-	-	-	-	-	2	1	-	-	-	-	-	5	-
-	-	-	-	-	-	-	1	1	1	1	-	-	-	-	-	-	-
26	45	25	159	17	61	9	73	41	313	85	70	36	15	21	1	5	2

2.7.7 Nyblivna frånskilda efter kön och medborgarskap 2006**2.7.7 Newly divorced by sex and citizenship 2006**

Mannens medborgarskapsland	Kvinnan folkbokförd i Sverige, efter medborgarskapsland										
	Summa kvinnor folkbokförda i Sverige	Sverige	Norden utom Sverige	därav				EU25 utom Norden	därav		
				Danmark	Finland ¹	Island	Norge		Polen	Storbritannien och Nordirland	Tyskland
Samtliga	20 295	17 493	406	79	216	11	100	367	131	35	47
Mannen folkbokförd i Sverige											
Samtliga	18 826	16 365	351	63	198	10	80	309	104	33	44
Sverige¹	16 431	14 869	235	44	128	5	58	200	59	29	28
Norden utom Sverige	317	185	80	9	49	5	17	12	4	-	-
Danmark	88	52	10	8	-	-	2	6	2	-	-
Finland	135	75	48	-	48	-	-	2	-	-	-
Island	13	6	5	-	-	5	-	1	1	-	-
Norge	81	52	17	1	1	-	15	3	1	-	-
EU25 utom Norden	343	236	8	1	5	-	2	74	35	3	14
därav											
Polen	60	21	2	-	2	-	-	35	35	-	-
Storbritannien och Nordirland	82	72	2	-	2	-	-	4	-	3	-
Tyskland	57	38	1	-	-	-	1	15	-	-	14
Europa utom EU25 och Norden	514	343	10	5	4	-	1	7	2	-	-
därav											
Bosnien och Hercegovina	90	56	-	-	-	-	-	1	1	-	-
Ryssland	29	6	-	-	-	-	-	-	-	-	-
Serbien och Montenegro	151	104	-	-	-	-	-	3	1	-	-
Turkiet	151	118	7	2	4	-	1	1	-	-	-
Afrika	392	236	7	1	4	-	2	5	1	-	2
därav											
Somalia	118	29	1	-	-	-	1	-	-	-	-
Nordamerika	81	70	3	1	2	-	-	2	-	1	-
Sydamerika	108	66	2	-	2	-	-	-	-	-	-
därav											
Chile	68	38	1	-	1	-	-	-	-	-	-
Asien	590	332	5	2	3	-	-	8	3	-	-
därav											
Irak	207	99	-	-	-	-	-	1	-	-	-
Iran	123	64	-	-	-	-	-	2	1	-	-
Thailand	4	2	-	-	-	-	-	-	-	-	-
Oceanien	9	6	-	-	-	-	-	1	-	-	-
Statslös	34	20	-	-	-	-	-	-	-	-	-
Okänt	7	2	1	-	1	-	-	-	-	-	-
Mannen ej folkbokförd i Sverige	1 469	1 128	55	16	18	1	20	58	27	2	3

1) Exempel: Mannen och kvinnan är folkbokförda i Sverige. Under år 2006 skilde sig 128 män med svenskt medborgarskap från kvinnor med finskt medborgarskap.

Europa utom EU25 och Norden	därav				Afrika	därav Soma- lia	Nord- ame- rika	Syd- ame- rika	därav Chile	Asien	därav			Ocea- nien	Stats- lös	Okänt
	Bos- nien och Herce- govina	Ryss- land	Serbien och Monte- negro	Turkiet							Irak	Iran	Thai- land			
476	67	101	114	75	424	174	59	173	90	869	250	157	120	4	21	3
446	61	97	105	71	368	144	53	148	75	761	220	140	112	4	18	3
273	34	59	58	48	214	53	46	96	43	487	116	79	97	3	7	1
10	-	6	-	1	9	-	2	3	1	16	-	2	8	-	-	-
3	-	2	-	-	7	-	-	1	-	9	-	2	3	-	-	-
3	-	1	-	1	1	-	-	1	1	5	-	-	3	-	-	-
-	-	-	-	-	-	-	1	-	-	-	-	-	-	-	-	-
4	-	3	-	-	1	-	1	1	-	2	-	-	2	-	-	-
6	-	3	-	-	1	-	1	8	4	7	-	-	4	-	2	-
-	-	-	-	-	-	-	-	-	-	-	-	-	-	-	2	-
1	-	1	-	-	-	-	-	1	1	2	-	-	2	-	-	-
1	-	1	-	-	-	-	-	-	-	2	-	-	2	-	-	-
146	27	25	46	22	1	-	-	1	1	6	2	-	-	-	-	-
32	23	1	4	-	-	-	-	-	-	1	-	-	-	-	-	-
22	-	22	-	-	-	-	-	-	-	1	-	-	-	-	-	-
42	1	1	40	-	-	-	-	1	1	1	-	-	-	-	-	-
23	1	-	-	22	-	-	-	-	-	2	2	-	-	-	-	-
1	-	-	-	-	138	89	-	-	-	5	1	-	-	-	-	-
-	-	-	-	-	87	87	-	-	-	1	-	-	-	-	-	-
2	-	2	-	-	-	-	3	1	1	-	-	-	-	-	-	-
2	-	1	-	-	-	-	-	38	24	-	-	-	-	-	-	-
2	-	1	-	-	-	-	-	27	22	-	-	-	-	-	-	-
3	-	1	-	-	4	1	1	1	1	234	100	58	3	-	1	1
-	-	-	-	-	4	1	-	-	-	101	96	3	1	-	1	1
-	-	-	-	-	-	-	-	-	-	57	1	54	-	-	-	-
-	-	-	-	-	-	-	-	-	-	2	-	-	2	-	-	-
-	-	-	-	-	1	1	-	-	-	-	-	-	-	1	-	-
1	-	-	-	-	-	-	-	-	-	5	1	1	-	-	8	-
2	-	-	1	-	-	-	-	-	-	1	-	-	-	-	-	1
30	6	4	9	4	56	30	6	25	15	108	30	17	8	-	3	-

2.7.8 Antal skilsmässor efter barnantal 1980–2006*2.7.8 Divorces by number of children 1980–2006*

År	Antal	På 1 000 av medelfolk-mängden gifta kvinnor	Fördelade efter antal barn. Procent				
			0 ¹	1	2	3	4–
1980	19 887	11,4	34,1	29,3	27,7	7,3	1,5
1981	20 198	11,4	33,8	29,3	28,7	6,7	1,5
1982	20 766	11,9	34,8	28,7	28,5	6,6	1,4
1983	20 618	12,0	35,6	29,2	27,4	6,5	1,2
1984	20 377	11,9	35,7	28,7	27,8	6,5	1,3
1985	19 763	11,7	35,1	29,7	27,4	6,5	1,3
1986	19 107	11,4	36,7	28,0	27,2	6,8	1,3
1987	18 426	11,1	37,6	28,1	26,1	6,6	1,6
1988	17 746	10,7	38,8	27,3	25,6	6,8	1,6
1989	18 862	11,2	39,2	26,4	25,6	7,1	1,6
1990	19 357	11,3	37,8	26,3	26,4	7,5	2,0
1991	20 149	11,8	37,5	27,0	25,9	7,5	2,0
1992	21 907	12,9	36,2	26,3	27,0	8,0	2,6
1993	21 673	12,9	36,7	25,8	27,8	9,2	3,3
1994	22 237	13,3	36,8	24,8	27,6	9,7	3,5
1995	22 528	13,6	34,9	24,1	27,5	10,1	3,3
1996	21 377	13,2	35,3	23,6	27,7	10,0	3,4
1997	21 009	13,0	35,5	23,4	27,8	9,7	3,6
1998	20 761	13,0	36,3	22,3	27,6	10,3	3,5
1999	21 000	13,2	36,8	22,2	27,8	10,1	3,2
2000	21 502	13,6	38,7	22,5	25,4	10,0	3,4
2001	21 022	13,4	38,9	22,8	25,0	9,6	3,6
2002	21 323	13,7	38,7	23,2	25,4	9,6	3,3
2003	21 130	13,6	39,5	23,2	25,0	9,2	3,1
2004	20 106	13,0	41,2	22,9	23,9	9,0	3,0
2005	20 000	12,9	41,8	22,9	24,2	8,2	2,9
2006	20 295	13,0	42,8	23,5	23,4	7,8	2,5

1) Inklusive okänt antal barn.

2.7.9. Antal skilsmässor efter barnantal och äktenskapets varaktighet 2006*2.7.9 Divorces by number of children and by duration of marriage 2006*

Barnantal Antal äktenskap med nedanstående antal barn under 18 år	Samtliga	Äktenskapets varaktighet							
		–4 ¹	5–9	10–14	15–19	20–24	25–29	30–34	35–
Samtliga barn	21 256	4 941	5 762	4 310	4 314	1 396	431	81	21
0 barn	8 510	2 860	1 427	735	1 006	762	681	434	605
1 "	4 772	1 494	1 090	528	818	557	227	46	12
2 "	4 748	977	1 422	1 106	920	249	55	16	3
3 "	1 574	314	419	380	370	71	18	1	1
4 "	374	84	105	78	87	15	5	-	-
5 "	102	23	25	14	32	7	1	-	-
6 "	31	13	3	8	4	3	-	-	-
7 "	6	2	-	-	2	1	1	-	-
8 "	4	1	1	-	-	1	1	-	-
Över 8 "	-	-	-	-	-	-	-	-	-
Okänt antal barn	174	107	23	18	12	5	6	2	1
Samtliga äktenskap	20 295	5 875	4 515	2 867	3 251	1 671	995	499	622
Antal barn per äktenskap	1,05	0,84	1,28	1,50	1,33	0,84	0,43	0,16	0,03

1) Inklusive okänd varaktighet.

2.7.10 Makarnas medianålder och äktenskapets medianvaraktighet vid skilsmässan 1980–2006
 2.7.10 Median age of spouses and median duration of marriage at divorcing 1980–2006

Skilsmäsoår	Mannens ålder ¹	Hustruns ålder ¹	Äktenskapets varaktighet ²
1980	38,50	35,87	11,39
1981	38,85	36,37	11,57
1982	39,20	36,62	11,51
1983	40,13	37,59	11,86
1984	40,35	37,91	11,70
1985	40,65	38,06	11,29
1986	40,99	38,45	11,39
1987	41,54	38,92	11,51
1988	41,81	39,24	11,30
1989	41,99	39,19	10,94
1990	41,77	38,88	10,36
1991	41,68	38,51	9,49
1992	41,58	38,34	8,78
1993	41,28	38,26	8,36
1994	41,77	38,50	8,51
1995	42,20	39,01	9,04
1996	42,18	39,01	8,90
1997	42,31	39,13	9,08
1998	42,68	39,35	9,19
1999	42,77	39,46	9,73
2000	43,15	39,77	10,41
2001	43,51	40,08	10,88
2002	43,72	40,41	10,80
2003	44,25	40,89	11,08
2004	44,43	41,07	10,56
2005	44,62	41,27	10,48
2006	44,55	41,26	9,64

1) Medianerna är beräknade på makarnas ålder vid äktenskapets upplösning.

2) Medianerna är beräknade på antal år mellan vigselåret och upplösningåret.

2.7.11 Antal skilsmässor efter äktenskapets varaktighet på 1 000 ingångna äktenskap 1962–2006*2.7.11 Divorce rate by duration of marriage per 1 000 marriages 1962–2006*

Skilsmässor	Äktenskapets varaktighet efter antal år sedan vigselåret												
	0	1	2	3	4	5	6	7	8	9	10	15	20
1962	0,3	3	9	14	18	17	15	13	13	12	10	8	6
1963	0,3	2	9	16	18	16	13	12	11	11	10	7	6
1964	0,2	2	10	17	17	16	15	15	12	11	11	8	7
1965	0,1	3	10	18	19	17	16	13	13	13	11	8	7
1966	0,4	2	11	19	20	19	17	15	13	12	11	7	6
1967	0,4	2	10	17	20	19	17	16	15	13	11	9	7
1968	0,3	2	11	18	20	20	18	16	14	13	12	9	7
1969	0,2	3	9	18	21	19	19	18	16	15	13	10	8
1970	0,4	2	11	19	22	22	20	19	18	16	14	10	7
1971	0,5	3	10	20	21	23	22	21	18	17	15	11	8
1972	0,5	4	14	21	25	23	23	22	21	20	18	12	9
1973	0,3	4	14	22	24	25	23	25	21	20	20	13	10
1974	2,8	18	34	41	40	38	36	35	32	30	28	20	16
1975	2,4	17	25	28	28	27	25	23	23	22	21	15	11
1976	2,7	17	26	25	23	24	21	20	19	18	17	14	10
1977	3,4	17	27	26	23	23	19	18	16	17	15	12	9
1978	2,7	18	27	28	25	21	20	17	17	16	15	12	10
1979	3,4	18	28	29	27	23	19	18	16	15	15	13	9
1980	2,8	16	28	32	27	23	20	18	16	14	14	13	10
1981	2,4	16	27	31	30	25	22	19	17	15	14	12	11
1982	2,5	16	26	33	32	27	22	19	18	14	15	12	10
1983	3,1	16	27	31	28	25	22	20	17	17	15	12	12
1984	2,5	17	25	30	28	26	22	20	19	17	14	11	11
1985	2,8	15	27	28	28	25	22	21	18	16	15	11	12
1986	2,8	18	26	28	26	24	22	21	17	15	14	11	10
1987	2,8	16	24	28	25	25	20	17	17	16	14	11	10
1988	2,4	15	24	28	25	23	20	18	16	15	14	10	9
1989	0,9	15	26	29	29	23	21	20	18	15	15	11	10
1990	2,2	8	26	30	29	25	22	19	18	18	15	11	10
1991	2,2	16	18	31	30	24	23	20	19	18	16	12	10
1992	2,1	18	29	26	32	29	24	22	19	18	17	11	10
1993	2,4	15	30	33	26	28	27	23	19	18	18	12	10
1994	2,2	17	26	35	35	26	26	24	20	20	18	12	10
1995	2,2	15	27	31	33	32	24	24	22	20	19	13	10
1996	1,9	15	26	32	32	30	27	22	22	20	17	12	10
1997	2,3	17	27	30	34	30	28	24	19	20	17	13	10
1998	1,9	16	25	31	32	32	26	23	22	19	19	14	10
1999	2,5	17	26	31	33	31	27	27	22	21	18	13	11
2000	1,8	17	27	33	36	32	27	25	23	21	20	15	9
2001	2,3	15	29	34	34	30	28	24	23	20	19	14	11
2002	1,9	16	28	35	34	29	27	23	23	21	19	14	12
2003	2,2	15	27	31	32	30	26	24	23	19	19	14	12
2004	2,2	16	26	31	33	29	26	23	21	19	18	13	11
2005	2,5	16	24	29	34	29	25	23	20	19	19	13	11
2006	2,5	15	25	31	34	32	27	22	19	19	17	13	9

Anm: Tabellen revideras årligen beroende på invandring/utvandring.

2.7.12 Relativa antalet skilsmässor i varje vigselkohort efter antalet år sedan vigselåret 1955–2006

2.7.12 Relative number of divorces in each marriage cohort by number of years since marriage 1955–2006

Vigselår	Antalet genom skilsmässor upplösta äktenskap per 1 000 ingångna efter antal år sedan vigselåret																																																	
	0	1	2	3	4	5	6	7	8	9	10	11	12	13	14	15	20	25	30	35	40	45	46	47	48	49	50																							
1955	0,2	1	8	18	29	40	50	60	67	75	82	90	97	103	110	117	163	199	220	230	234	236	237	237	237	237	237																							
1956	0,2	2	9	20	33	44	55	63	72	80	88	95	102	109	117	124	176	214	236	246	251	253	253	253	253	253	254																							
1957	0,1	2	8	19	32	44	54	64	73	82	90	98	106	113	121	129	182	218	239	249	254	256	256	257	257	257	.																							
1958	0,1	1	9	20	33	45	55	65	74	83	92	100	108	117	126	135	193	232	254	264	269	271	271	271	271	.	.																							
1959	0,3	2	9	19	32	43	55	65	76	85	94	103	112	121	131	145	201	242	264	274	279	281	282	282	.	.	.																							
1960	0,2	2	8	20	32	44	56	67	77	87	97	106	117	129	143	158	213	255	276	286	291	293	294																							
1961	0,2	2	9	21	35	48	60	72	83	94	104	116	128	145	162	176	230	273	295	305	310	313																							
1962	0,2	2	9	22	37	50	63	76	89	101	114	127	145	161	176	188	244	285	307	317	323																							
1963	0,2	2	9	23	38	52	66	79	92	106	121	140	160	175	188	200	258	300	321	332	338																							
1964	0,2	2	11	23	38	52	66	82	98	112	134	154	169	182	195	208	266	308	329	340	346																							
1965	0,1	2	9	22	38	53	69	86	102	125	145	162	176	189	203	215	275	316	339	350	355																							
1966	0,3	2	10	24	40	57	74	93	118	141	158	173	186	199	210	222	279	319	341	353	359																							
1967	0,3	2	9	23	39	56	74	102	125	143	158	172	186	198	210	223	277	318	341	352																							
1968	0,3	2	10	26	45	64	92	115	134	151	166	181	194	206	218	230	282	322	344	357																							
1969	0,2	2	10	27	46	76	102	122	138	154	168	182	196	209	221	232	284	323	347	359																							
1970	0,4	3	14	32	63	90	111	129	146	161	175	188	201	213	225	236	287	326	349	362																							
1971	0,5	4	15	47	75	98	117	135	151	165	179	193	206	219	230	242	292	330	354	366																							
1972	0,4	4	31	59	81	104	124	141	157	172	186	200	214	226	237	248	299	338	362																							
1973	0,3	15	40	65	88	109	128	146	163	177	191	206	220	232	244	254	307	348	371																							
1974	2,3	20	46	72	97	119	139	158	176	193	207	222	235	247	257	268	322	363	385																							
1975	2,4	19	46	74	101	124	145	164	182	198	213	227	239	251	263	273	328	367	390																							
1976	2,7	20	47	76	103	128	150	170	189	206	220	234	246	259	271	283	337	374	396																							
1977	3,4	22	50	82	112	139	161	182	200	215	229	242	254	267	279	290	345	383																							
1978	2,7	21	49	80	112	137	159	180	197	213	227	241	255	268	280	293	349	389																							
1979	3,4	19	46	79	107	133	155	175	192	207	222	237	250	264	277	289	346	385																							
1980	2,8	19	45	76	104	128	150	167	183	199	214	228	243	257	270	284	337	378																							
1981	2,4	19	46	76	105	129	149	167	185	202	219	235	249	264	278	291	347	387																							
1982	2,5	18	43	71	97	122	142	162	180	198	215	230	245	260	274	287	345																							
1983	3,1	20	47	75	100	123	144	163	181	200	217	233	249	262	275	288	348																							
1984	2,5	18	44	72	96	120	142	162	181	199	217	235	251	265	280	293	354																							
1985	2,8	20	45	73	102	126	149	171	190	210	229	245	260	274	288	303	364																							
1986	2,8	18	42	71	100	124	148	171	191	211	228	246	262	277	291	305	363																							
1987	2,8	18	44	74	104	133	159	183	205	225	242	258	275	291	306	320																							
1988	2,4	18	44	74	107	135	161	185	207	227	246	263	280	296	310	324																							
1989	0,9	8	26	52	78	104	128	150	169	188	206	223	239	254	268	281																							
1990	2,2	18	47	81	116	147	174	198	220	241	261	279	296	312	326	340																							
1991	2,2	20	50	85	119	149	177	201	223	244	263	281	297	311	325	338																							
1992	2,1	17	44	75	107	137	163	189	212	232	252	269	285	299	313																							
1993	2,4	19	46	78	112	144	172	197	220	241	259	277	292	306																							
1994	2,2	18	43	74	106	137	165	189	212	231	249	265	280																							
1995	2,2	17	44	75	109	140	168	192	215	233	251	267																							
1996	1,9	18	44	75	111	141	169	193	214	233	251																							
1997	2,3	19	45	78	111	140	166	190	210	228																							
1998	1,9	18	46	79	114	143	169	191	211																							
1999	2,5	19	48	82	115	144	169	191																						
2000	1,9	17	46	78	110	139	166																							
2001	2,3	18	46	77	111 ¹⁾	143																							
2002	1,9	17	43	71	105																							
2003	2,2	18	42	73																							
2004	2,2	17	43																							
2005	2,3	18																							
2006	2,5																							

Anm: Tabellen revideras årligen med hänsyn till invandring/utvandring.

1) Av dem som gifte sig 2001 hade 111 par, per 1 000 av antal giftermål 2001, skilt sig fyra år efter giftermålet, dvs. år 2005.

Änkor/änklingar

Eftersom kvinnor generellt sett lever längre än män så är antalet nyblivna änkor alltid större än antalet nyblivna änklingar under ett år. Under 2006 var det 20 580 kvinnor som blev änkor medan antalet män som miste sin maka var 9 457.

De personer vars maka eller maka avled under 2006 hade i genomsnitt varit gifta drygt 50 år.

2.8.1 Nyblivna änklingar och änkor efter ålder 2006*2.8.1 Newly widowed and divorced by age 2006*

Ålder	Samtliga	Änklingar	Änkor	Ålder	Samtliga	Änklingar	Änkor
Samtliga	30 037	9 457	20 580	72	838	214	624
-18	-	-	-	73	926	238	688
19	1	-	1	74	1 017	263	754
20	-	-	-	75	1 051	276	775
21	2	1	1	76	1 120	290	830
22	5	-	5	77	1 139	283	856
23	-	-	-	78	1 191	325	866
24	5	1	4	79	1 251	397	854
25	4	2	2	80	1 218	365	853
26	8	1	7	81	1 279	400	879
27	3	1	2	82	1 252	403	849
28	9	2	7	83	1 178	415	763
29	10	2	8	84	1 115	411	704
30	8	1	7	85	1 048	370	678
31	14	2	12	86	971	389	582
32	20	4	16	87	663	280	383
33	24	5	19	88	575	258	317
34	24	6	18	89	479	218	261
35	20	3	17	90	362	183	179
36	28	10	18	91	274	141	133
37	40	14	26	92	207	116	91
38	34	14	20	93	123	72	51
39	37	12	25	94	106	58	48
40	40	10	30	95	48	24	24
41	53	18	35	96	26	14	12
42	53	16	37	97	23	15	8
43	63	15	48	98	9	7	2
44	64	12	52	99	4	2	2
45	55	15	40	100	3	2	1
46	82	27	55	101	3	1	2
47	96	34	62	102	-	-	-
48	87	31	56	103	1	1	-
49	127	40	87				
50	128	43	85				
51	123	39	84				
52	173	60	113	15-19	1	-	1
53	193	49	144	20-24	12	2	10
54	199	61	138	25-29	34	8	26
55	243	79	164	30-34	90	18	72
56	243	76	167	35-39	159	53	106
57	302	91	211	40-44	273	71	202
58	331	107	224	45-49	447	147	300
59	386	127	259	50-54	816	252	564
60	423	132	291	55-59	1 505	480	1 025
61	456	144	312	60-64	2 490	718	1 772
62	496	136	360	65-69	3 164	836	2 328
63	575	165	410	70-74	4 327	1 156	3 171
64	540	141	399	75-79	5 752	1 571	4 181
65	552	163	389	80-84	6 042	1 994	4 048
66	586	161	425	85-89	3 736	1 515	2 221
67	641	177	464	90-94	1 072	570	502
68	692	156	536	95-	117	66	51
69	693	179	514				
70	755	207	548				
71	791	234	557				

2.8.2 Nyblivna änklingar och änkor efter vigselår 2006*2.8.2 Newly widowed by year of marriage 2006*

Vigselår	Samtliga	Änklingar	Änkor	Vigselår	Samtliga	Änklingar	Änkor
Summa	30 037	9 457	20 580	1952	1 087	344	743
2006	140	48	92	1951	1 136	347	789
2005	147	55	92	1950	1 136	364	772
2004	107	38	69	1949	1 146	349	797
2003	91	24	67	1948	1 104	340	764
2002	92	22	70	1947	1 112	324	788
2001	82	30	52	1946	1 090	355	735
2000	95	35	60	1945	997	295	702
1999	93	26	67	1944	795	249	546
1998	93	33	60	1943	661	211	450
1997	89	31	58	1942	540	187	353
1996	76	25	51	1941	412	125	287
1995	72	20	52	1940	306	102	204
1994	86	31	55	1939	248	79	169
1993	82	33	49	1938	98	26	72
1992	107	32	75	1937	77	25	52
1991	91	26	65	1936	50	17	33
1990	131	50	81	1935	39	10	29
1989	439	144	295	1934	19	7	12
1988	164	52	112	1933	11	3	8
1987	159	56	103	1932	6	3	3
1986	143	53	90	1931	-	-	-
1985	168	58	110	1930	1	-	1
1984	165	44	121	1929	-	-	-
1983	172	66	106	1928	-	-	-
1982	143	48	95	1927	-	-	-
1981	168	68	100	Okänt	17	4	13
1980	200	68	132				
1979	172	57	115				
1978	201	72	129				
1977	217	79	138				
1976	225	87	138				
1975	237	87	150				
1974	263	90	173				
1973	228	70	158				
1972	214	66	148	2006–2002	577	187	390
1971	260	101	159	2001–1997	452	155	297
1970	278	94	184	1996–1992	423	141	282
1969	338	115	223	1991–1987	984	328	656
1968	400	114	286	1986–1982	791	269	522
1967	423	155	268	1981–1977	958	344	614
1966	522	158	364	1976–1972	1 167	400	767
1965	561	199	362	1971–1967	1 699	579	1 120
1964	564	186	378	1966–1962	2 908	929	1 979
1963	588	191	397	1961–1957	3 891	1 124	2 767
1962	673	195	478	1956–1952	5 186	1 579	3 607
1961	684	198	486	1951–1947	5 634	1 724	3 910
1960	707	199	508	1946–1942	4 083	1 297	2 786
1959	756	222	534	1941–1937	1 141	357	784
1958	818	239	579	1936–1932	125	40	85
1957	926	266	660	1931–	1	-	1
1956	965	284	681	Okänt	17	4	13
1955	952	278	674				
1954	1 110	354	756				
1953	1 072	319	753				

2.8.3 Nyblivna änklingar och änkor efter ålder och äktenskapets varaktighet 2006*2.8.3 Newly widowed by age and duration of marriage 2006*

Kön Ålder	Samt- liga	Äktenskapets varaktighet																
		-4	5-9	10- 14	15- 19	20- 24	25- 29	30- 34	35- 39	40- 44	45- 49	50- 54	55- 59	60- 64	65- 69	70- 74	75- 79	okänt
Änklingar																		
Samtliga	9 457	241	148	139	349	272	359	403	600	940	1 166	1 620	1 734	1 159	290	33	-	4
-19	-	-	-	-	-	-	-	-	-	-	-	-	-	-	-	-	-	-
20-24	2	2	-	-	-	-	-	-	-	-	-	-	-	-	-	-	-	-
25-29	8	5	2	-	-	-	-	-	-	-	-	-	-	-	-	-	-	1
30-34	18	10	7	1	-	-	-	-	-	-	-	-	-	-	-	-	-	-
35-39	53	25	16	10	2	-	-	-	-	-	-	-	-	-	-	-	-	-
40-44	71	17	10	24	17	3	-	-	-	-	-	-	-	-	-	-	-	-
45-49	147	33	14	22	35	33	9	1	-	-	-	-	-	-	-	-	-	-
50-54	252	32	12	14	51	54	65	24	-	-	-	-	-	-	-	-	-	-
55-59	480	30	24	11	59	52	95	136	71	2	-	-	-	-	-	-	-	-
60-64	718	21	24	22	57	40	64	101	238	146	5	-	-	-	-	-	-	-
65-69	836	20	11	10	49	27	28	40	124	356	169	1	1	-	-	-	-	-
70-74	1 156	16	10	10	38	28	29	37	69	231	452	235	1	-	-	-	-	-
75-79	1 571	9	8	8	29	16	34	23	37	103	319	691	290	3	-	-	-	1
80-84	1 994	12	9	7	7	12	28	16	41	63	145	487	889	277	1	-	-	-
85-89	1 515	7	1	-	5	5	5	20	18	30	53	160	475	644	91	-	-	1
90-	636	2	-	-	-	2	2	5	2	9	23	46	78	235	198	33	-	1
Änkor																		
Samtliga	20 580	485	306	286	662	528	628	773	1 207	2 052	2 855	3 647	3 922	2 514	642	59	1	13
-19	1	1	-	-	-	-	-	-	-	-	-	-	-	-	-	-	-	-
20-24	10	9	1	-	-	-	-	-	-	-	-	-	-	-	-	-	-	-
25-29	26	16	8	2	-	-	-	-	-	-	-	-	-	-	-	-	-	-
30-34	72	40	18	12	2	-	-	-	-	-	-	-	-	-	-	-	-	-
35-39	106	38	26	21	21	-	-	-	-	-	-	-	-	-	-	-	-	-
40-44	202	40	30	35	61	28	7	-	-	-	-	-	-	-	-	-	-	1
45-49	300	42	30	28	80	61	48	10	-	-	-	-	-	-	-	-	-	1
50-54	564	59	33	29	98	84	119	128	14	-	-	-	-	-	-	-	-	-
55-59	1 025	49	45	31	110	65	144	233	297	49	-	-	-	-	-	-	-	2
60-64	1 772	62	35	59	106	105	85	139	438	672	68	-	-	-	-	-	-	3
65-69	2 328	48	29	35	80	64	67	75	193	693	936	108	-	-	-	-	-	-
70-74	3 171	38	23	16	49	52	74	70	110	317	1 061	1 237	122	-	-	-	-	2
75-79	4 181	16	14	5	31	39	46	50	81	179	517	1 595	1 520	87	-	-	-	1
80-84	4 048	16	10	9	14	22	18	48	54	95	203	550	1 779	1 191	38	-	-	1
85-89	2 221	10	2	3	6	4	17	17	17	38	60	133	451	1 064	391	7	-	1
90-	553	1	2	1	4	4	3	3	3	9	10	24	50	172	213	52	1	1

2.8.4 Makarnas medianålder och äktenskapets medianvaraktighet vid mannens resp. hustruns död 1980–2006

2.8.4 Median age of spouses and median duration of marriage at death of spouses or husbands 1980–2006

År	Upplösta äktenskap genom:					
	Mannens död			Hustruns död		
	Mannens ålder ¹	Hustruns ålder ¹	Äktenskapets varaktighet ²	Mannens ålder ¹	Hustruns ålder ¹	Äktenskapets varaktighet ²
1980	72,90	68,82	41,34	72,51	70,88	42,00
1981	73,11	69,14	41,69	72,95	71,33	42,72
1982	73,49	69,41	42,15	73,10	71,37	42,82
1983	73,94	69,73	42,67	73,32	71,71	42,98
1984	74,12	70,07	42,95	73,66	72,00	43,57
1985	74,39	70,31	43,39	74,09	72,53	44,20
1986	74,79	70,92	44,05	74,12	72,46	44,31
1987	74,97	71,01	44,29	74,18	72,44	44,46
1988	75,31	71,25	44,84	74,62	72,88	44,96
1989	75,52	71,40	45,19	74,87	73,17	45,29
1990	75,95	71,83	45,70	75,35	73,53	45,77
1991	76,18	72,03	46,07	75,35	73,59	46,19
1992	76,33	72,22	46,19	75,50	74,37	46,55
1993	76,85	72,85	47,03	75,93	74,03	47,02
1994	76,88	73,03	47,32	75,98	74,08	47,15
1995	77,06	73,42	47,67	76,26	74,56	47,67
1996	77,46	73,81	48,12	76,23	74,63	47,69
1997	77,52	73,90	48,18	76,72	75,15	48,24
1998	77,92	74,19	48,64	77,12	75,44	48,42
1999	78,44	74,53	49,07	77,37	75,70	48,81
2000	78,76	74,73	49,18	77,38	75,68	48,81
2001	79,06	74,92	49,42	77,59	75,91	49,15
2002	79,23	75,19	49,87	77,88	76,15	49,23
2003	79,44	75,41	50,10	78,00	76,23	49,69
2004	79,48	75,46	50,12	78,07	76,28	49,83
2005	79,91	75,77	50,64	78,24	76,38	49,76
2006	80,04	75,93	50,89	78,40	76,61	50,54

1) Medianerna är beräknade på makarnas ålder vid äktenskapets upplösning.

2) Medianerna är beräknade på antal år mellan vigselåret och upplösningsåret.

Partnerskap

Totalt registrerade 660 personer partnerskap under 2006, varav 278 män och 382 kvinnor. Att antalet män och/eller kvinnor som registrerar partnerskap ibland är udda beror på att SCB enbart räknar de personer i paren som är folkbokförda i Sverige. Under år 2006 upplöste 95 män och 106 kvinnor sina partnerskap.

I folkmängdsstatistiken (kapitel 1) redovisas partnerna under civilståndet gifta. I slutet av 2006 levde knappt 2 300 män och drygt 1 900 kvinnor i registrerade partnerskap.

2.9.1 Personer som nyregistrerat sitt partnerskap efter kön och ålder 2006*2.9.1 Persons who have newly registered their partnership by sex and age 2006*

Ålder	Män	Kvinnor
Samtliga	278	382
-19	3	3
20-29	41	113
30-39	75	164
40-49	96	68
50-59	39	31
60-69	16	3
70-	8	-

Anm.: Tabellen visar enbart personer folkbokförda i Sverige.

2.9.2 Personer som nyregistrerat resp. avregistrerat sitt partnerskap 1995-2006*2.9.2 Persons who have registered or dissolved their partnership 1995-2006*

	Nyregistrerade partnerskap		Avregistrerade partnerskap	
	Män	Kvinnor	Män	Kvinnor
1995	498	167
1996	201	118
1997	158	104
1998	158	92	45	16
1999	154	133	42	38
2000	218	139	53	48
2001	195	186	43	62
2002	212	210	47	45
2003	240	257	61	52
2004	285	282	59	56
2005	244	349	64	70
2006	278	382	95	106

Anm.: Tabellen visar enbart personer folkbokförda i Sverige.

2.9.3 Personer som nyregistrerat resp. avregistrerat sitt partnerskap efter kön, länsvis 2006*2.9.3 Persons who have newly registered or dissolved their partnership by sex and county 2006*

	Nyregistrerade partnerskap		Avregistrerade partnerskap	
	Män	Kvinnor	Män	Kvinnor
Hela riket	278	382	95	106
Stockholms län	120	118	43	45
Uppsala län	12	14	6	4
Södermanlands län	3	4	2	3
Östergötlands län	4	9	1	1
Jönköpings län	2	6	-	-
Kronobergs län	2	2	-	3
Kalmar län	-	4	3	2
Gotlands län	2	2	-	1
Blekinge län	2	2	-	-
Skåne län	42	70	13	18
Hallands län	5	5	-	5
Västra Götalands län	58	79	14	13
Värmlands län	1	3	1	-
Örebro län	5	6	2	2
Västmanlands län	4	10	1	2
Dalarnas län	4	2	4	5
Gävleborgs län	3	10	2	2
Västernorrlands län	4	8	1	-
Jämtlands län	-	2	-	-
Västerbottens län	-	16	-	-
Norrbottnens län	5	10	2	-

Anm.: Tabellen visar enbart personer folkbokförda i Sverige.

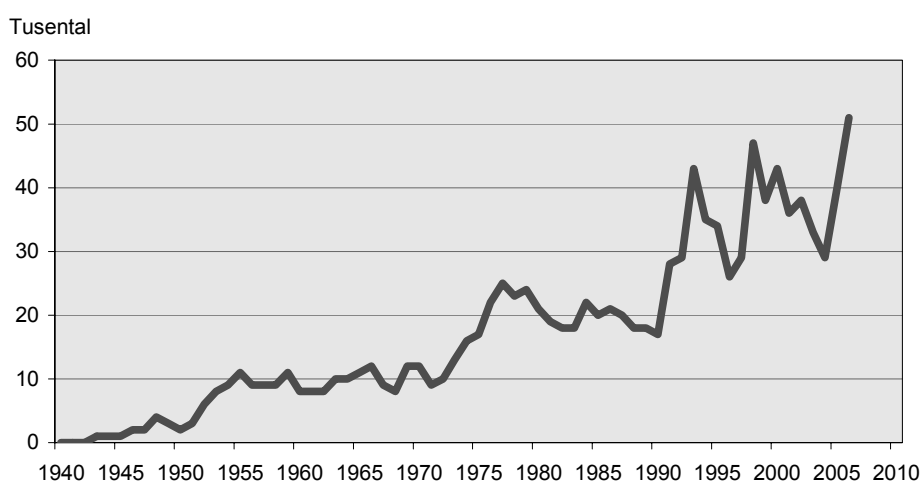
Medborgarskapsbyten

Under 2006 bytte 51 239 utländska medborgare från cirka 160 olika länder till svenskt medborgarskap. Drygt 37 procent av dessa var medborgare i ett europeiskt land och nära hälften var tidigare medborgare i ett asiatiskt land.

Den största enskilda gruppen som bytte till svenskt medborgarskap var irakiska medborgare, med 12 895 personer. Medborgare i ett annat EU-land som bytte till svenskt medborgarskap uppgick till 6 485 personer, av vilka nästan hälften tidigare var finska medborgare.

11. Antal utländska medborgare som fått svenskt medborgarskap 1940–2006

11. Foreign citizens naturalized 1940–2006



2.10.1 Utländska medborgare som fått svenskt medborgarskap¹ efter kön, ålder och civilstånd² 2006

2.10.1 Foreign citizens naturalized by sex, age and marital status 2006

Tidigare medborgarskap	Ålder vid årets slut	Samtliga kvinnor och män	Män					Kvinnor				
			Samtliga	Ogifta	Gifta	Änkling.	Frånsk.	Samtliga	Ogifta	Gifta	Änkor	Frånsk.
Samtliga	Samtliga	51 239	23 587	12 558	9 268	77	1 684	27 652	11 441	12 601	615	2 995
	0– 9	8 736	4 384	4 384	-	-	-	4 352	4 352	-	-	-
	10–19	7 970	4 166	4 159	7	-	-	3 804	3 768	36	-	-
	20–29	9 086	3 740	2 150	1 417	3	170	5 346	1 785	3 163	-	398
	30–39	11 863	5 272	1 239	3 455	3	575	6 591	894	4 608	48	1 041
	40–49	7 300	3 301	445	2 343	12	501	3 999	403	2 600	67	929
	50–59	3 730	1 656	133	1 210	16	297	2 074	171	1 319	127	457
	60–69	1 641	727	38	555	18	116	914	49	549	166	150
	70–79	811	307	10	252	21	24	504	17	291	178	18
	80–	102	34	-	29	4	1	68	2	35	29	2
Därav												
Finland	Samtliga	2 975	1 171	867	242	5	57	1 804	1 000	574	37	193
	0– 9	271	145	145	-	-	-	126	126	-	-	-
	10–19	752	482	482	-	-	-	270	270	-	-	-
	20–29	397	109	104	5	-	-	288	257	28	-	3
	30–39	388	76	51	23	-	2	312	161	123	3	25
	40–49	404	97	41	43	-	13	307	98	149	3	57
	50–59	503	153	33	98	1	21	350	70	192	12	76
	60–69	220	92	8	64	2	18	128	15	70	13	30
	70–79	39	16	3	9	1	3	23	3	12	6	2
	80–	1	1	-	-	1	-	-	-	-	-	-
Serbien och Montenegro	Samtliga	3 073	1 497	832	533	10	122	1 576	723	668	30	155
	0– 9	642	346	346	-	-	-	296	296	-	-	-
	10–19	523	264	262	2	-	-	259	256	3	-	-
	20–29	606	253	123	119	-	11	353	96	234	-	23
	30–39	618	290	67	178	1	44	328	47	228	2	51
	40–49	377	193	27	132	1	33	184	20	112	2	50
	50–59	180	93	6	58	1	28	87	6	53	9	19
	60–69	81	38	1	30	1	6	43	1	23	8	11
	70–79	39	16	-	12	4	-	23	1	13	8	1
	80–	7	4	-	2	2	-	3	-	2	1	-
Turkiet	Samtliga	2 921	1 456	551	771	3	131	1 465	497	798	23	147
	0– 9	453	212	212	-	-	-	241	241	-	-	-
	10–19	383	195	194	1	-	-	188	182	6	-	-
	20–29	758	357	83	248	-	26	401	53	319	-	29
	30–39	759	418	44	319	-	55	341	16	276	-	49
	40–49	317	164	13	119	-	32	153	4	109	3	37
	50–59	148	68	3	49	1	15	80	-	54	3	23
	60–69	56	26	2	20	1	3	30	1	16	7	6
	70–79	44	15	-	14	1	-	29	-	18	8	3
	80–	3	1	-	1	-	-	2	-	-	2	-
Irak	Samtliga	12 895	6 862	3 746	2 840	17	259	6 033	3 002	2 569	148	314
	0– 9	2 908	1 495	1 495	-	-	-	1 413	1 413	-	-	-
	10–19	2 427	1 212	1 211	1	-	-	1 215	1 203	12	-	-
	20–29	2 201	1 172	701	416	3	52	1 029	261	701	-	67
	30–39	2 498	1 450	256	1 101	2	91	1 048	56	854	10	128
	40–49	1 557	898	67	752	4	75	659	34	526	16	83
	50–59	731	394	11	354	-	29	337	20	257	31	29
	60–69	367	166	3	147	5	11	201	10	139	45	7
	70–79	181	68	2	62	3	1	113	5	71	37	-
	80–	25	7	-	7	-	-	18	-	9	9	-
Iran	Samtliga	2 796	1 171	575	445	4	147	1 625	457	828	49	291
	0– 9	273	129	129	-	-	-	144	144	-	-	-
	10–19	406	220	220	-	-	-	186	184	2	-	-
	20–29	514	172	119	41	-	12	342	92	211	-	39
	30–39	744	261	62	150	-	49	483	20	348	1	114
	40–49	506	221	35	140	-	46	285	15	178	2	90
	50–59	181	101	10	66	1	24	80	1	35	9	35
	60–69	82	38	-	23	1	14	44	-	19	14	11
	70–79	71	24	-	20	2	2	47	-	25	21	1
	80–	19	5	-	5	-	-	14	1	10	2	1

1) De fem största länderna.

2) Gifta inkluderar partnerskap, frånskilda inkluderar avregistrerad partner och änka/änkling inkluderar efterlevande partner.

2.10.2 Personer som bytt medborgarskap efter tidigare och nuvarande medborgarskap samt kön 2006
2.10.2 Changes of citizenship by earlier and present citizenship and sex 2006

Tidigare och nuvarande medborgarskapsland	Från utländskt till svenskt medborgarskap efter det tidigare			Från svenskt till utländskt medborgarskap efter det nuvarande			Från utländskt till annat utländskt medborgarskap					
							efter det tidigare			efter det nuvarande		
	Samtliga	Män	Kvinnor	Samtliga	Män	Kvinnor	Samtliga	Män	Kvinnor	Samtliga	Män	Kvinnor
Samtliga länder	51 239	23 587	27 652	16	8	8	724	376	348	724	376	348
Norden utom Sverige	3 990	1 678	2 312	4	1	3	-	-	-	32	17	15
Danmark	431	233	198	1	-	1	-	-	-	9	7	2
Finland	2 975	1 171	1 804	3	1	2	-	-	-	8	4	4
Island	162	85	77	-	-	-	-	-	-	5	1	4
Norge	422	189	233	-	-	-	-	-	-	10	5	5
EU25 utom Norden	3 079	1 318	1 761	3	3	-	5	1	4	99	49	50
Grekland	286	164	122	-	-	-	-	-	-	2	2	-
Polen	1 000	303	697	-	-	-	-	-	-	30	15	15
Storbritannien och Nordirland	208	122	86	-	-	-	1	-	1	11	6	5
Tyskland	457	235	222	-	-	-	1	-	1	4	2	2
Övriga EU25 utom Norden	1 128	494	634	3	3	-	3	1	2	52	24	28
Europa utom EU25 och Norden	12 121	5 394	6 727	4	2	2	66	32	34	206	93	113
Bosnien och Hercegovina	2 627	1 262	1 365	-	-	-	13	7	6	28	14	14
Kroatien	624	293	331	-	-	-	-	-	-	25	10	15
Makedonien	245	112	133	-	-	-	5	1	4	21	12	9
Rumänien	397	112	285	-	-	-	6	2	4	2	-	2
Ryssland	1 510	415	1 095	1	1	-	6	4	2	29	10	19
Serbien och Montenegro	3 073	1 497	1 576	1	1	-	33	17	16	40	21	19
Turkiet	2 921	1 456	1 465	2	-	2	1	-	1	19	9	10
Ukraina	311	77	234	-	-	-	-	-	-	9	4	5
Övriga Europa utom EU25 och Norden	413	170	243	-	-	-	2	1	1	33	13	20
Afrika	3 776	1 736	2 040	-	-	-	21	11	10	70	40	30
Eritrea	297	110	187	-	-	-	-	-	-	6	3	3
Etiopien	381	163	218	-	-	-	4	1	3	2	2	-
Marocko	318	140	178	-	-	-	1	1	-	1	1	-
Somalia	931	396	535	-	-	-	8	4	4	28	17	11
Övriga Afrika	1 849	927	922	-	-	-	8	5	3	33	17	16
Nordamerika	1 044	482	562	1	-	1	-	-	-	18	8	10
Kuba	202	83	119	-	-	-	-	-	-	1	-	1
USA	430	211	219	1	-	1	-	-	-	11	5	6
Övriga Nordamerika	412	188	224	-	-	-	-	-	-	6	3	3
Sydamerika	1 746	757	989	1	-	1	-	-	-	29	16	13
Chile	754	364	390	-	-	-	-	-	-	12	8	4
Colombia	207	96	111	-	-	-	-	-	-	4	1	3
Peru	283	115	168	1	-	1	-	-	-	3	1	2
Övriga Sydamerika	502	182	320	-	-	-	-	-	-	10	6	4
Asien	23 542	11 212	12 330	2	1	1	45	25	20	209	118	91
Afgghanistan	1 062	567	495	-	-	-	-	-	-	9	5	4
Bangladesh	273	126	147	-	-	-	-	-	-	8	6	2
Filippinerna	399	73	326	-	-	-	-	-	-	2	2	-
Indien	332	140	192	-	-	-	1	1	-	4	2	2
Irak	12 895	6 862	6 033	-	-	-	24	16	8	56	33	23
Iran	2 796	1 171	1 625	-	-	-	-	-	-	31	15	16
Kina	1 141	337	804	-	-	-	2	-	2	7	1	6
Libanon	648	315	333	1	-	1	5	3	2	13	11	2
Syrien	1 314	631	683	-	-	-	5	2	3	31	16	15
Thailand	876	201	675	-	-	-	3	2	1	11	3	8
Vietnam	594	232	362	-	-	-	-	-	-	2	1	1
Övriga Asien	1 212	557	655	1	1	-	5	1	4	35	23	12
Oceanien	134	86	48	-	-	-	-	-	-	4	2	2
Övriga Oceanien	134	86	48	-	-	-	-	-	-	4	2	2
Statslös	1 171	603	568	1	1	-	78	50	28	51	28	23
Okänt	636	321	315	-	-	-	509	257	252	6	5	1

2.10.3 Utländska medborgare som erhållit svenskt medborgarskap efter tidigare medborgarskap 1997–2006

2.10.3 Foreign citizens naturalized by previous citizenship 1997–2006

Tidigare medborgarskapsland	1997	1998	1999	2000	2001	2002	2003	2004	2005	2006
Samtliga	28 884	46 520	37 777	43 474	36 399	37 792	33 222	28 893	39 573	51 239
Norden utom Sverige	2 380	2 169	2 183	2 021	2 122	2 292	3 639	3 681	3 518	3 990
Danmark	296	272	276	310	271	316	310	335	329	431
Finland	1 882	1 668	1 632	1 389	1 512	1 561	2 816	2 703	2 588	2 975
Island	16	21	37	33	38	39	118	170	109	162
Norge	186	208	238	289	301	376	395	473	492	422
EU25 utom Norden	1 238	1 026	914	969	3 329	4 391	2 765	2 295	2 257	3 079
Belgien	4	1	5	3	1	9	12	9	9	10
Cypern	6	-	6	4	2	5	2	1	1	5
Estland	71	48	53	67	133	143	93	75	88	127
Frankrike	24	24	38	29	29	87	100	85	90	98
Grekland	68	25	40	30	151	115	109	134	115	286
Irland	2	4	5	2	7	18	14	16	12	16
Italien	41	34	48	47	46	72	106	105	104	134
Lettland	24	24	34	23	39	63	41	33	53	66
Litauen	-	19	32	26	23	39	37	47	64	103
Luxemburg	-	-	1	-	-	-	1	-	-	-
Malta	2	-	4	2	4	2	2	1	3	1
Nederländerna	14	23	29	34	29	50	60	58	58	90
Polen	523	454	159	264	1 906	2 604	1 325	990	793	1 000
Portugal	33	28	38	34	36	70	44	63	42	56
Slovakien	9	6	18	18	44	37	28	21	37	48
Slovenien	13	8	14	17	36	96	76	23	20	29
Spanien	20	15	24	21	21	33	43	52	55	91
Storbritannien och Nordirland	61	52	55	50	176	265	171	146	197	208
Tjeckien	5	8	10	19	36	22	25	34	31	31
Tjeckoslovakien	39	23	-	-	-	-	-	-	-	-
Tyskland	118	111	180	154	198	243	209	244	294	457
Ungern	139	93	83	102	388	392	240	136	151	167
Österrike	22	26	38	23	24	26	27	22	40	56
Europa utom EU25 och Norden	11 612	22 863	18 372	20 454	11 982	12 627	9 882	7 093	9 133	12 121
Albanien	13	9	20	10	38	31	24	31	57	82
Andorra	-	-	-	-	-	-	-	-	-	-
Bosnien och Hercegovina	2 550	10 860	11 348	12 591	4 241	4 064	3 090	1 469	1 788	2 627
Bulgarien	312	280	187	148	305	144	93	88	69	109
Gibraltarl	-	-	-	-	-	-	-	-	-	-
Jugoslavien	6 052	8 991	4 000	5 134	1 642	2 747	2 061	1	-	-
Kroatien	233	223	145	231	925	1 569	1 531	780	504	624
Liechtenstein	14	-	1	-	-	-	-	-	-	1
Makedonien	64	92	93	132	437	461	301	222	203	245
Moldavien	1	2	5	10	3	11	5	5	19	24
Monaco	-	-	-	-	-	-	-	-	-	-
Montenegro	-	-	-	-	-	-	-	-	-	-
Rumänien	747	361	258	266	701	497	268	282	311	397
Ryssland	174	255	372	410	621	626	642	535	886	1 510
San Marino	-	-	1	-	-	1	-	-	-	-
Schweiz	13	17	10	14	92	140	80	81	63	77
Serbien	-	-	-	-	-	-	-	-	-	-
Serbien och Montenegro	-	-	-	-	-	-	216	2 124	3 254	3 073
Turkiet	1 402	1 694	1 833	1 398	2 796	2 127	1 375	1 269	1 702	2 921
Ukraina	13	56	77	71	123	131	109	145	195	311
Vatikanstaten	-	-	-	-	-	-	-	-	-	-
Vitryssland	24	23	22	39	58	78	87	61	82	120
Afrika	2 525	2 711	2 304	4 634	4 547	3 463	2 520	2 284	2 508	3 776
Algeriet	71	50	55	59	57	59	66	67	67	136
Angola	13	19	21	16	35	25	3	9	15	30
Benin	1	1	1	2	-	1	-	-	-	3
Botswana	-	-	3	2	1	-	4	-	4	2
Burkina Faso	1	1	2	4	1	3	1	-	1	2
Burundi	-	-	-	-	1	1	6	14	9	46
Centralafrikanska Rep.	-	-	1	-	-	-	-	-	-	1
Comorerne	-	-	-	-	-	-	-	-	-	-
Djibouti	2	5	-	1	7	1	5	9	6	9
Egypten	96	76	70	78	80	79	63	71	84	144
Ekvatorialguinea	-	-	-	1	-	-	1	2	-	-
Elfenbenskusten	10	19	11	28	29	27	21	20	34	33
Eritrea	-	187	99	197	157	195	139	121	199	297
Etiopien	995	635	350	343	331	293	222	197	274	381

2.10.3 (forts.)

Tidigare medborgarskapsland	1997	1998	1999	2000	2001	2002	2003	2004	2005	2006
Gabon	-	-	-	-	-	-	-	-	1	-
Gambia	109	157	221	167	215	162	131	172	160	167
Ghana	53	40	31	56	39	52	34	41	62	119
Guinea	4	6	1	14	8	2	4	6	7	13
Guinea-Bissau	5	2	3	3	1	1	8	6	6	3
Kamerun	8	1	1	6	2	3	11	4	8	20
Kap Verde	11	7	14	8	6	10	5	10	6	10
Kenya	35	50	39	47	34	49	54	45	51	120
Kongo	-	1	7	3	1	9	7	6	22	23
Kongo, Demokratiska Rep.	20	27	42	80	89	91	53	74	132	129
Lesotho	1	1	-	-	1	-	1	-	1	1
Liberia	13	3	10	10	9	11	4	4	7	16
Libyen	5	5	6	7	9	5	4	1	35	40
Madagaskar	-	-	-	1	3	-	1	1	1	-
Malawi	2	-	3	1	-	-	4	-	1	2
Mali	2	4	1	2	6	2	-	1	4	4
Marocko	197	212	263	197	160	175	158	187	215	318
Mauretania	2	4	-	-	-	1	5	-	1	4
Mauritius	7	3	8	7	1	5	4	7	5	6
Mocambique	9	2	2	3	7	3	4	7	5	7
Namibia	-	-	-	3	1	-	1	-	-	3
Niger	-	1	1	2	1	-	2	-	-	-
Nigeria	37	30	16	47	40	42	42	38	57	121
Rwanda	3	6	10	14	3	2	15	13	16	43
Sao Tome och Principe	1	-	-	-	-	-	-	-	-	-
Senegal	11	6	5	9	8	12	16	12	17	28
Seychellerna	1	-	1	3	3	1	2	-	5	4
Sierra Leone	8	8	-	11	11	2	2	6	16	25
Somalia	491	737	739	2 843	2 802	1 789	1 121	840	688	931
Sudan	32	33	11	43	36	24	22	34	43	69
Swaziland	2	1	-	-	1	-	-	1	-	1
Sydafrika	7	4	7	15	47	55	63	28	27	42
Tanzania	18	25	12	21	40	32	30	40	36	84
Tchad	-	-	4	10	2	2	1	3	1	4
Togo	13	22	17	17	16	23	20	7	14	18
Tunisien	109	118	123	121	92	92	68	95	77	155
Uganda	111	191	86	126	139	97	82	67	71	125
Zambia	5	7	3	2	11	13	3	4	4	14
Zimbabwe	4	4	4	4	4	12	7	14	13	23
Nordamerika	422	391	529	436	779	1 107	781	675	797	1 044
Anguilla	-	-	-	-	-	-	-	-	-	-
Antigua och Barbuda	1	-	-	-	-	1	2	-	-	1
Bahamas	-	-	-	-	1	-	1	-	1	-
Barbados	2	-	-	2	4	4	8	1	11	5
Belize	-	-	-	1	1	2	-	-	-	-
Bermuda	-	-	-	-	-	-	-	-	-	-
Brittiska Jungfruöarna	-	-	-	-	-	-	-	-	-	-
Costa Rica	4	4	5	5	9	12	7	10	3	15
Dominica	-	1	1	1	1	3	-	7	1	-
Dominikanska Rep.	11	10	15	9	10	8	12	12	24	21
El Salvador	227	177	204	155	163	176	90	99	71	107
Grenada	-	-	-	-	3	-	-	1	1	7
Guatemala	15	24	37	8	19	12	14	12	4	13
Haiti	4	7	11	5	5	1	-	1	3	4
Honduras	8	5	25	6	5	8	8	8	11	22
Jamaica	4	3	8	7	2	5	10	1	11	8
Kanada	7	12	9	3	85	121	73	85	80	91
Kuba	55	77	116	168	103	86	96	67	144	202
Mexiko	16	9	36	16	36	55	35	43	43	69
Nicaragua	9	18	13	7	26	24	15	18	17	27
Panama	8	6	7	6	6	4	3	4	1	2
S:t Kitts och Nevis	-	-	-	-	-	-	-	-	-	-
S:t Lucia	1	-	-	1	3	1	-	2	2	1
S:t Vincent och Grenadinerna	2	-	-	-	1	-	1	1	-	1
Trinidad och Tobago	6	5	4	3	11	6	9	10	11	18
USA	42	33	38	33	285	578	397	293	358	430
Sydamerika	1 230	1 069	1 582	1 457	1 449	1 426	1 159	1 062	1 212	1 746
Argentina	21	25	32	35	34	31	23	28	35	56
Bolivia	71	64	79	56	57	55	51	47	73	81
Brasilien	70	76	114	78	111	125	128	114	119	192
Chile	545	426	693	687	727	689	548	464	543	754

2.10.3 (forts.)

Tidigare medborgarskapsland	1997	1998	1999	2000	2001	2002	2003	2004	2005	2006
Colombia	204	193	189	198	172	180	127	118	137	207
Ecuador	33	28	31	24	11	27	23	28	40	93
Guyana	3	1	1	2	6	4	4	1	1	4
Paraguay	3	1	1	2	5	1	4	5	1	2
Peru	244	227	409	332	288	270	205	205	226	283
Surinam	-	-	-	-	-	-	-	-	-	-
Uruguay	31	18	25	31	23	26	23	25	17	41
Venezuela	5	10	8	12	15	18	23	27	20	33
Asien	7 779	14 531	10 357	11 267	10 507	11 031	10 435	10 784	18 938	23 542
Afghanistan	73	62	104	395	329	285	278	361	623	1 062
Armenien	2	22	19	9	51	38	53	49	87	98
Azerbajdzjan	5	9	5	12	30	7	12	9	6	45
Bahrain	-	4	3	4	1	1	1	7	3	-
Bangladesh	128	117	104	146	125	125	116	89	123	273
Bhutan	-	-	-	-	1	1	-	3	1	2
Brunei Darussalam	-	-	-	-	-	-	-	-	-	-
Filippinerna	233	230	384	283	236	246	219	213	333	399
Förenade Arabemiraten	-	-	-	-	-	2	3	-	-	-
Georgien	2	8	5	11	9	4	18	5	8	31
Hongkong	14	20	-	-	-	-	-	-	-	-
Indien	207	194	203	173	192	142	120	142	185	332
Indonesien	5	8	13	12	18	13	14	10	11	15
Irak	2 328	3 719	2 328	4 181	4 043	4 160	4 678	5 298	11 544	12 895
Iran	2 423	7 480	4 476	2 798	2 031	1 737	1 350	1 296	1 889	2 796
Israel	29	10	28	18	85	95	50	60	52	75
Japan	8	7	9	11	14	16	14	6	14	20
Jemen	9	5	4	9	13	9	5	8	9	6
Jordanien	35	74	73	62	65	72	64	50	106	181
Kambodja	1	3	2	20	15	8	7	5	5	8
Kazakstan	-	-	-	12	10	13	14	7	23	77
Kina	302	334	300	434	460	563	675	654	920	1 141
Kirgistan	2	3	-	-	2	-	3	6	18	27
Korea, Nord-	3	1	6	8	7	4	3	3	4	1
Korea, Syd-	98	91	128	136	129	129	111	118	104	120
Kuwait	-	1	-	-	-	-	1	-	-	-
Laos	2	4	4	64	57	43	15	11	25	15
Libanon	33	146	235	366	720	884	388	298	439	648
Malaysia	12	14	6	10	37	22	25	22	16	31
Maldiverna	-	-	-	-	-	1	-	2	1	1
Mongoliet	-	-	-	3	3	3	-	3	2	9
Myanmar	6	1	1	2	5	9	2	5	11	11
Nepal	5	2	1	4	4	-	4	1	2	8
Oman	-	-	-	-	3	-	2	-	-	-
Pakistan	86	116	153	98	87	127	95	93	121	176
Palestina	-	-	-	-	-	-	-	-	-	-
Qatar	-	-	-	-	-	-	-	-	-	-
Saudiarabien	-	2	-	1	2	8	-	1	-	-
Singapore	2	-	2	-	7	14	3	6	7	6
Sri Lanka	200	118	88	149	62	95	67	58	93	159
Syrien	567	653	438	693	588	1 063	1 218	1 117	1 208	1 314
Tadjikistan	-	5	-	3	12	7	5	4	7	8
Taiwan	11	11	15	13	12	14	13	13	21	24
Thailand	343	336	492	525	454	606	443	500	585	876
Turkmenistan	-	-	6	7	3	14	5	5	4	13
Uzbekistan	4	5	3	15	12	10	11	9	22	45
Vietnam	601	716	719	580	573	441	330	237	306	594
Östtimor	-	-	-	-	-	-	-	-	-	-
Oceanien	19	13	23	6	26	109	116	99	108	134
Australien	11	8	11	2	10	72	95	77	75	103
Fiji	2	1	-	1	2	1	2	1	1	3
Kiribati	-	-	-	-	-	-	-	-	-	1
Marshallöarna	-	-	-	-	-	-	-	-	-	-
Mikronesien	-	-	-	-	-	-	-	-	-	-
Nauru	-	-	-	-	-	-	-	-	-	-
Nya Zeeland	5	3	11	1	13	36	16	21	26	24
Palau	-	-	-	-	-	-	-	-	-	-
Papua Nya Guinea	-	-	-	-	-	-	-	-	1	-
Salomonöarna	-	-	-	-	1	-	-	-	-	-
Samoa	1	1	-	1	-	-	-	-	1	1
Tonga	-	-	1	1	-	-	3	-	4	2
Tuvalu	-	-	-	-	-	-	-	-	-	-
Vanuatu	-	-	-	-	-	-	-	-	-	-

2.10.3 (forts.)

Tidigare medborgarskapsland	1997	1998	1999	2000	2001	2002	2003	2004	2005	2006
Sovjetunionen	151	89	-	-
Statslös	830	942	776	979	941	814	655	639	788	1 171
Okänt	698	716	737	1 251	717	532	1 270	281	314	636

2.10.4 Utländska medborgare som erhållit svenskt medborgarskap efter kön, kommunvis 2006
 2.10.4 Foreign citizens naturalized by sex and by municipality 2006

Län Kommun	Samtliga	Män	Kvinnor	Län Kommun	Samtliga	Män	Kvinnor
Riket				Gislaved	221	107	114
Stockholms län	16 996	7 692	9 304	Gnosjö	67	34	33
Botkyrka	1 629	785	844	Habo	26	12	14
Danderyd	68	28	40	Jönköping	696	320	376
Ekerö	70	34	36	Mullsjö	5	1	4
Haninge	684	300	384	Nässjö	159	79	80
Huddinge	1 062	499	563	Sävsjö	49	20	29
Järfälla	506	219	287	Tranås	41	20	21
Lidingö	151	61	90	Vaggeryd	55	26	29
Nacka	596	256	340	Vetlanda	72	34	38
Norrtälje	138	64	74	Värnamo	190	88	102
Nykvarn	22	9	13	Kronobergs län	784	367	417
Nynäshamn	108	40	68	Alvesta	69	34	35
Salem	53	19	34	Lessebo	15	9	6
Sigtuna	343	155	188	Ljungby	93	38	55
Sollentuna	438	192	246	Markaryd	48	27	21
Solna	433	174	259	Tingsryd	22	15	7
Stockholm	7 537	3 428	4 109	Uppvidinge	31	18	13
Sundbyberg	300	131	169	Växjö	455	203	252
Södertälje	1 515	715	800	Älmhult	51	23	28
Tyresö	149	69	80	Kalmar län	706	327	379
Täby	260	98	162	Borgholm	7	2	5
Upplands Väsby	349	156	193	Emmaboda	56	27	29
Upplands-Bro	198	89	109	Hultsfred	52	27	25
Vallentuna	121	55	66	Högsby	28	16	12
Vaxholm	31	11	20	Kalmar	259	121	138
Värmdö	89	36	53	Mönsterås	19	9	10
Österåker	146	69	77	Mörbylånga	11	5	6
Uppsala län	1 568	751	817	Nybro	52	21	31
Enköping	157	73	84	Oskarshamn	90	36	54
Häbo	60	25	35	Torsås	22	11	11
Knivsta	37	15	22	Vimmerby	36	19	17
Tierp	47	23	24	Västervik	74	33	41
Uppsala	1 226	601	625	Gotland	129	53	76
Älvkarleby	14	7	7	Gotland	129	53	76
Östhammar	27	7	20	Blekinge	536	269	267
Södermanlands län	1 615	754	861	Karlshamn	88	42	46
Eskilstuna	964	467	497	Karlskrona	268	140	128
Flen	65	31	34	Olofström	60	30	30
Gnesta	11	4	7	Ronneby	86	42	44
Katrineholm	183	84	99	Sölvesborg	34	15	19
Nyköping	205	81	124	Skåne län	7 313	3 429	3 884
Oxelösund	46	20	26	Bjuv	36	16	20
Strängnäs	95	47	48	Bromölla	29	12	17
Trosa	33	15	18	Burlöv	146	68	78
Vingåker	13	5	8	Båstad	32	13	19
Östergötlands län	2 087	987	1 100	Eslöv	190	88	102
Boxholm	21	10	11	Helsingborg	773	351	422
Finspång	56	24	32	Hässleholm	197	92	105
Kinda	8	1	7	Höganäs	66	30	36
Linköping	907	455	452	Hörby	57	22	35
Mjölby	56	30	26	Höör	46	16	30
Motala	173	67	106	Klippan	53	24	29
Norrköping	786	373	413	Kristianstad	481	243	238
Söderköping	19	7	12	Kävlinge	84	20	64
Vadstena	15	6	9	Landskrona	348	161	187
Valdemarsvik	10	3	7	Lomma	26	12	14
Ydre	4	-	4	Lund	569	259	310
Åtvidaberg	21	6	15	Malmö	3 437	1 646	1 791
Ödeshög	11	5	6	Osby	47	26	21
Jönköpings län	1 619	758	861	Perstorp	39	21	18
Aneby	9	7	2	Simrishamn	32	12	20
Eksjö	29	10	19	Sjöbo	33	17	16

2.10.4 (forts.)

Län	Samtliga	Män	Kvinnor	Län	Samtliga	Män	Kvinnor
Kommun				Kommun			
Skurup	29	17	12	Värgårda	31	12	19
Staffanstorps	52	25	27	Vänersborg	166	78	88
Svalöv	49	22	27	Åmål	50	24	26
Svedala	34	11	23	Öckerö	10	3	7
Tomelilla	29	18	11	Värmlands län	934	445	489
Trelleborg	103	52	51	Arvika	135	57	78
Vellinge	28	14	14	Eda	22	8	14
Ystad	53	20	33	Filipstad	21	14	7
Åstorp	68	27	41	Forshaga	31	12	19
Ängelholm	99	48	51	Grums	7	4	3
Örkelljunga	18	8	10	Hagfors	24	11	13
Östra Göinge	30	18	12	Hammarö	20	9	11
Hallans län	1 046	481	565	Karlstad	467	229	238
Falkenberg	183	90	93	Kil	11	6	5
Halmstad	465	208	257	Kristinehamn	92	46	46
Hylte	63	30	33	Munkfors	9	6	3
Kungsbacka	92	39	53	Storfors	12	8	4
Laholm	81	36	45	Sunne	13	5	8
Varberg	162	78	84	Säffle	29	14	15
Västra Götalands län	8 941	4 054	4 887	Torsby	20	5	15
Ale	115	48	67	Ärjäng	21	11	10
Alingsås	105	49	56	Örebro län	1 477	685	792
Bengtsfors	17	10	7	Askersund	12	6	6
Bollebygd	7	4	3	Degerfors	26	10	16
Borås	708	340	368	Hallsberg	82	35	47
Dals-Ed	9	5	4	Hällefors	34	13	21
Essunga	3	2	1	Karlskoga	116	39	77
Falköping	167	89	78	Kumla	61	26	35
Färgelanda	4	4	0	Laxå	23	12	11
Grästorp	7	2	5	Lekeberg	18	7	11
Gullspång	18	9	9	Lindesberg	67	31	36
Göteborg	4 662	2 124	2 538	Ljusnarsberg	7	6	1
Götene	44	14	30	Nora	34	14	20
Herrljunga	28	15	13	Örebro	997	486	511
Hjo	12	5	7	Västmanlands län	1 678	791	887
Härryda	119	59	60	Arboga	56	22	34
Karlsborg	6	1	5	Fagersta	65	33	32
Kungälv	127	52	75	Hallstahammar	83	40	43
Lerum	92	42	50	Heby	37	21	16
Lidköping	106	43	63	Kungsör	44	20	24
Lilla Edet	62	27	35	Köping	148	80	68
Lysekil	61	31	30	Norberg	14	8	6
Mariestad	76	30	46	Sala	108	47	61
Mark	87	39	48	Skinnskatteberg	13	6	7
Mellerud	33	11	22	Surahammar	46	25	21
Munkedal	21	15	6	Västerås	1 064	489	575
Möndal	313	137	176	Dalarnas län	738	329	409
Orust	22	6	16	Avesta	102	48	54
Partille	221	89	132	Borlänge	288	121	167
Skara	88	38	50	Falun	157	75	82
Skövde	270	138	132	Gagnef	9	6	3
Sotenäs	17	4	13	Hedemora	25	16	9
Stenungsund	44	16	28	Leksand	13	5	8
Strömstad	59	22	37	Ludvika	45	20	25
Svenljunga	20	9	11	Malung	8	4	4
Tanum	28	8	20	Mora	19	5	14
Tibro	43	14	29	Orsa	12	6	6
Tidaholm	49	15	34	Rättvik	16	8	8
Tjörn	16	6	10	Smedjebacken	12	4	8
Tranemo	29	10	19	Säter	20	6	14
Trollhättan	374	172	202	Vansbro	4	1	3
Töreboda	30	14	16	Älvdalen	8	4	4
Uddevalla	288	130	158				
Ulricehamn	63	34	29				
Vara	14	5	9				

2.10.4 (forts.)

Län Kommun	Samtliga	Män	Kvinnor
Gävleborgs län	975	456	519
Bollnäs	57	31	26
Gävle	517	236	281
Hofors	25	15	10
Hudiksvall	87	33	54
Ljusdal	37	16	21
Nordanstig	12	4	8
Ockelbo	11	5	6
Ovanåker	7	2	5
Sandviken	152	77	75
Söderhamn	70	37	33
Västernorrlands län	621	279	342
Härnösand	52	23	29
Kramfors	17	5	12
Sollefteå	59	28	31
Sundsvall	320	146	174
Timrå	29	13	16
Ånge	24	8	16
Örnsköldsvik	120	56	64
Jämtlands län	236	109	127
Berg	5	3	2
Bräcke	8	4	4
Härjedalen	9	4	5
Krokom	45	19	26
Ragunda	9	2	7
Strömsund	24	6	18
Åre	8	5	3
Östersund	128	66	62

Län Kommun	Samtliga	Män	Kvinnor
Västerbottens län	654	317	337
Bjurholm	6	0	6
Dorotea	5	2	3
Lycksele	20	6	14
Malå	8	4	4
Nordmaling	4	3	1
Norsjö	1	0	1
Robertsfors	21	13	8
Skellefteå	126	61	65
Sorsele	0	0	0
Storuman	4	2	2
Umeå	432	214	218
Vilhelmina	3	1	2
Vindeln	13	7	6
Vännäs	9	2	7
Åsele	2	2	0
Norrbottens län	586	254	332
Arjeplog	4	1	3
Arvidsjaur	14	1	13
Boden	57	25	32
Gällivare	25	8	17
Haparanda	51	23	28
Jokkmokk	7	1	6
Kalix	26	12	14
Kiruna	36	10	26
Luleå	253	123	130
Pajala	12	5	7
Piteå	40	17	23
Älvsbyn	22	14	8
Övertorneå	13	4	9
Övertorneå	26	10	16

Adopterade

Under 2006 adopterades totalt 1 460 personer. Av dessa var 929 födda utomlands. De vanligaste födelseländerna bland de nyblivna adopterade var Sverige (531), Kina (354) samt Sydkorea (88).

I slutet av 2006 fanns det totalt 137 664 personer i Sverige som var adopterade. Av dem hade 47 003 en adoptionsförälder och 90 661 två adoptionsföräldrar.

De flesta adopterade är födda i Sverige, 85 264 personer jämfört med 52 400 adopterade personer som är födda utomlands.

3.1 Nyblivna adopterade, av en eller två adoptivföräldrar, efter födelse land 1998–2006*3.1 Adopted persons with one or two adoptive parents by country of birth 1998–2006*

Födelse land	Samtliga 2006	Män	Kvin- nor	Adoptionsår							
				1998	1999	2000	2001	2002	2003	2004	2005
Samtliga	1 460	613	847	1 475	1 548	1 590	1 649	1 609	1 670	1 669	1 596
Sverige	531	236	295	564	540	610	625	518	545	576	524
Norden utom Sverige	5	1	4	11	11	12	9	13	18	16	9
Danmark	4	1	3	2	1	2	3	5	3	3	3
Finland	1	-	1	9	6	7	3	4	12	11	4
Island	-	-	-	-	-	-	1	1	1	-	-
Norge	-	-	-	-	4	3	2	3	2	2	2
EU25 utom Norden	54	25	29	68	80	82	54	69	45	52	58
Estland	8	4	4	5	11	16	2	10	6	1	6
Lettland	-	-	-	12	18	12	6	8	4	1	2
Litauen	6	5	1	4	-	1	1	3	3	7	6
Polen	22	9	13	45	44	39	40	40	25	24	31
Tyskland	3	-	3	1	2	8	1	2	1	7	1
Övriga EU25 utom Norden	15	7	8	1	5	6	4	6	6	12	12
Europa utom EU25 och Norden	74	43	31	152	154	178	167	167	195	159	68
Bulgarien	-	-	-	22	34	25	22	16	9	6	1
Rumänien	2	1	1	16	13	15	8	4	3	2	-
Ryssland	47	27	20	103	75	83	73	65	91	59	42
Serbien och Montenegro ¹	11	7	4	2	4	10	2	7	13	8	9
Turkiet	3	2	1	1	2	1	6	3	1	2	1
Ukraina	7	5	2	4	19	17	14	24	22	21	7
Vitryssland	-	-	-	3	5	21	39	45	52	49	2
Övriga Europa utom EU25 och Norden	4	1	3	1	2	6	3	3	4	12	6
Afrika	81	43	38	37	45	33	70	104	87	101	117
Etiopien	30	20	10	22	18	13	16	17	18	19	39
Kenya	1	-	1	-	1	5	2	4	4	1	2
Sydafrika	34	17	17	-	-	3	28	51	45	60	45
Övriga Afrika	16	6	10	15	26	12	24	32	20	21	31
Nordamerika	10	5	5	15	12	8	13	8	8	9	3
USA	7	5	2	5	2	-	5	5	4	4	1
Övriga Nordamerika	3	-	3	10	10	8	8	3	4	5	2
Sydamerika	65	43	22	110	132	121	153	128	101	93	66
Bolivia	10	6	4	4	4	2	2	1	7	11	9
Brasilien	2	2	-	16	18	7	2	4	2	3	4
Chile	2	2	-	4	2	1	2	2	1	8	4
Colombia	46	30	16	78	100	108	132	114	82	68	47
Ecuador	1	1	-	7	6	2	5	5	3	1	-
Peru	4	2	2	1	1	1	7	-	4	1	2
Övriga Sydamerika	-	-	-	-	1	-	3	2	2	1	-
Asien	635	213	422	518	570	544	555	602	668	663	749
Filippinerna	13	9	4	8	13	6	7	10	7	8	11
Indien	37	11	26	75	109	61	85	62	45	56	40
Irak	4	3	1	3	3	6	3	2	1	12	4
Iran	3	2	1	4	2	3	6	2	10	2	5
Kina	354	31	323	122	107	166	193	276	390	417	490
Korea, Nord-	1	1	-	-	6	9	4	5	3	3	4
Korea, Syd-	88	72	16	81	119	119	122	115	100	110	93
Taiwan	3	1	2	3	5	1	2	4	5	2	4
Thailand	41	29	12	32	20	30	28	29	44	41	37
Vietnam	65	37	28	178	166	134	93	86	51	1	50
Övriga Asien	26	17	9	12	20	9	12	11	12	11	11
Oceanien	3	3	-	-	-	1	-	-	1	-	-
Sovjetunionen	2	1	1	-	2	1	2	-	2	-	1
Okänt	-	-	-	-	2	-	1	-	-	-	1

Tabellen visar det antal personer som adopterades respektive år och som var folkbokförda den 31 december samma år som adoptionen. – 1) Personer födda i Jugoslavien redovisas under Serbien och Montenegro.

Asylsökande

Kapitlet asylsökande är borttaget tills vidare på grund av utredning om dess kvalitet.

4.1 Asylsökande 2005 och 2006 efter medborgarskap och kön

4.1 Asylum-seekers 2005 and 2006 by citizenship and sex

4.2 Asylsökande inskrivna i Migrationsverkets mottagningssystem 2005 och 2006¹ efter medborgarskap och kön

4.2 Asylum-seekers, registered with the Swedish Migration Board 2005 and 2006 by citizenship and sex

Fakta om statistiken

Statistiken ska belysa folkmängdens storlek och sammansättning samt förändringar i befolkningen. Dessutom ska statistiken ge uppgifter om asylsökande.

Detta omfattar statistiken

Statistiken redovisar folkmängden efter kön, ålder, civilstånd, födelseland och medborgarskapsland i riket, län, storstadsområden, riksområden, landskap, kommuner och kommungrupper. Statistiken redovisar också befolkningsförändringar; födda, döda, in- och utvandring, inrikes flyttningar, gifta, skilda, änkor, änklingar, partnerskap, adopterade och medborgarskapsbyten.

I ett särskilt kapitel redovisas dessutom asylsökande som inte ingår i statistik över befolkningen.

Folkmängdsstatistiken avser förhållandena den 31 december 2006 enligt den indelning i administrativa områden som gäller från den 1 januari 2007. I de tabeller som innehåller även andra år än 2006 har hänsyn endast tagits till indelningsändringar som inneburit att minst hela församlingar överförts eller sammanslagits.

Befolkningsförändringarna under 2006 redovisas enligt den regionala indelningen den 1 januari 2006.

Definitioner och förklaringar

Allmänna dödstalet

Kvot mellan antalet dödsfall under en period och medelfolkmängden.

Allmänna födelsetalet

Kvot mellan antalet födda under en period och medelfolkmängden.

Asylsökande

En person som tagit sig till Sverige och begärt skydd mot förföljelse, men som ännu inte fått sin ansökan slutlig prövad av Migrationsverket eller, om personen har överklagat, av länsrätterna i Stockholm, Malmö och Göteborg eller kammarrätten i Stockholm som är slutinstans. Personen är inte folkbokförd och ingår därför inte i officiell befolkningsstatistik som baseras på registret över totalbefolkningen.

Bruttoreproduktionstalet se Reproduktion

Civilstånd

Uppgifter redovisas dels om tillståndet den 31/12 2006 och dels om förändringar i civilståndet som skett under 2006. Uppgifter om partnerskap ingår i redovisningen.

Döda

Dödsfall registreras där den döde var folkbokförd. Enbart personer som var folkbokförda vid dödsfallet ingår i statistiken.

Dödfödd

Med dödfött barn avses nyfödd som avlidit efter utgången av tjuugoåttonde havandeskapsveckan (eller, vid ovisshet om tiden, är minst 35 cm lång).

Dödsrisker

Vid framställning av livslängdstabellerna har följande formel använts för beräkning av de observerade dödsriskerna:

$$q_x^t = \frac{D_x^t}{M_x^t + d_x^t}$$

D_x är antalet dödsfall bland x -åringar under perioden t ,

M_x är risktiden i åldern x år under perioden t

och d_x är det antal döda x -åringar vilka under perioden t avlidit efter sin födelsedag. För 0-åringar har dödsrisken bestämts enligt:

$$q_0^t = \frac{D_0^t}{F^t}$$

där F är antalet levande födda.

I åldrarna 91 år och däröver har de i livslängdstabellerna använda dödsriskerna beräknats genom utjämning av observerade risker.

EU25

EU25 refererar till de 25 länder som före den 1 januari 2007 var med i den Europeiska unionen. Dessa länder är Belgien, Cypern, Danmark, Estland, Finland, Frankrike, Grekland, Irland, Italien, Lettland, Litauen, Luxemburg, Malta, Nederländerna, Polen, Portugal, Slovakien, Slovenien, Spanien, Storbritannien, Sverige, Tjeckien, Tyskland, Ungern och Österrike.

EU27

EU27 refererar till de 27 länder som var med i den Europeiska unionen den 1 januari 2007. Förutom de länder som ingår i EU25 ingår även Bulgarien och Rumänien.

Flyttning

I statistiken räknas antalet flyttningar och inte antalet flyttade personer. Under 2006 genomfördes 1 307 584 flyttningar medan det var 1 156 165 personer som flyttade.

Vid flyttning gäller den nya folkbokföringen från och med den faktiska flyttdagen om flyttningen har anmälts inom en vecka. Kommer en flyttningensanmälan inte in i tid gäller den nya folkbokföringen från den dag då anmälan kom in till någon av de myndigheter som är behöriga att ta emot anmälan.

Flyttningsöverskott

Differensen mellan in- och utflyttningar under perioden. För riket är flyttningsöverskott och invandringsöverskott samma sak eftersom rikssiffran inte berörs av inrikes omflyttningar. Flyttningsöverskottet kan vara positivt eller negativt.

Folkökning

Folkökningen definieras som skillnaden mellan folkmängden vid årets början och årets slut. Händelser (födslar, dödsfall, flyttningar) som skett före 2006, men som rapporterats under året, påverkar folkmängden för 2006 men redovisas inte som händelser under 2006. Detta medför att folkökningen inte är det samma som summan av födelseöverskott och flyttningsöverskott. Sveriges folkmängd den 31/12 2006 minskades med 73 personer till följd av händelser som inträffat före 2006, men som rapporterats under året.

Folkbokföring

Huvudregel och dess viktigaste undantag:

En person är folkbokförd på den fastighet där han är bosatt. Enligt huvudregeln i folkbokföringsförordningen skall en person anses vara bosatt på den fastighet där han regelmässigt tillbringar sin dygnsvila. Om tveksamhet råder skall stor hänsyn tas till var personen har sitt arbete eller sin familj. Ett nyfött barn, som fötts i Sverige, folkbokförs i den församling i vilken modern var folkbokförd vid nedkomsten. Om modern inte var folkbokförd vid nedkomsten, folkbokförs barnet endast om fadern var folkbokförd och vårdnadshavare. Ett nyfött barn, som fötts utomlands, folkbokförs enbart om modern var folkbokförd vid nedkomsten.

Personer som är folkbokförda men som inte bor i Sverige:

Personer som är anställda utomlands i statens tjänst, huvudsakligen UD- och SIDA-anställda, folkbokförs i Sverige. Detta gäller även familjemedlemmar och svensk betjäning. Personerna fortsätter att vara folkbokförda i den församling varifrån utflyttningen skett. Regeln gäller inte personer som är anställda utomlands av internationella organisationer, till exempel FN eller EU. Svenska missionärer och präster som är anställda utomlands och deras medföljande familj får vara folkbokförda i Sverige.

Vidare fortsätter folkbokförda personer att vara folkbokförda vid utomlandsflytt om vistelsen är avsedd att vara mindre än ett år. I de fall det vid utflyttningen är oklart om vistelsen utomlands kommer att vara mer eller mindre än ett år kan man vara folkbokförd i Sverige upp till ett år efter utflyttningen. Man blir då folkbokförd under rubriken "på församlingen skrivna" eller på den fastighet där man fortfarande disponerar bostad.

Personer som bor i Sverige men som inte är folkbokförda:

Personer som vid inflyttningen till Sverige har för avsikt att vistas här kortare tid än ett år folkbokförs ej. Utomnordiska medborgare måste ha uppehållstillstånd för att bli folkbokförda. För EU-medborgare krävs enbart uppehållsrätt. Utländska medborgare som tillhör utländsk beskickning eller konsulat och dess betjäning folkbokförs inte i Sverige. Personer i nämnda kategorier ingår alltså inte i RTB-registren.

Personer folkbokförda på annan fastighet än den där de bor:

Från folkbokföringens huvudregel, att man ska vara folkbokförd på den fastighet där man regelmässigt vistas, finns ett antal undantag.

- Den s k familjeregeln innebär att om en person på grund av sina arbetsförhållanden inte bor tillsammans med sin familj så skall han ändå vara folkbokförd hos sin familj så länge familjegemenskapen kvarstår.
- Om man har ett tidsbegränsat tillfälligt arbete på annan ort så skall man vara folkbokförd där man har sin egentliga hemvist.
- Studerande kan vara folkbokförda antingen på hemorten eller på studieorten beroende bland annat på studietidens längd, egen ålder, civilstånd m.m. Studerande på postgymnasial nivå folkbokförs normalt på studieorten.
- Regeln om ej regelmässig vila på viss fastighet tillämpas för bl.a. handelsresanden, resemontörer och sjömän. Dessa folkbokförs där de anses ha sin egentliga hemvist.
- Personer som vårdas på hem för äldre har valfrihet att vara folkbokförda antingen i hemförsamlingen på den gamla hemfastigheten alternativt på en fiktiv fastighet med rubriken "på församlingen skrivna" eller i församlingen där vårdhemmet är beläget.
- Intagning på sjukhus, vårdinrättning eller kriminalvårdsanstalt skall inte medföra ändring av folkbokföringen.

Födelseland

Födelseland anger det land där personen är född. Födelselandets benämning hänförs till förhållandena vid födelseöverskottet. Politiska och geografiska förändringar kan i efterhand förändra födelselandet om humanitära skäl åbropas vid ansökan om förändring.

Fram till år 1947 räknades alla personer som fötts i utlandet som utrikes födda. Sedan 1947 registreras inte barn som fötts utomlands som utrikes födda om modern vid barnets födelse var folkbokförd i Sverige.

Födelselän

Personer födda i Kristianstads län och Malmöhus län redovisas som födda i Skåne län och personer födda i Göteborgs och Bohus län, Älvsborgs län och Skaraborgs län som födda i Västra Götalands län. I övrigt har inte uppgiften om födelselän ändrats p.g.a. indelningsändringar som skett efter personens födelse.

Födelseöverskott

Kallas även naturlig folkökning. Födelseöverskottet beräknas som antalet födda under perioden minus antalet döda under perioden. Födelseöverskottet kan vara positivt eller negativt.

Grund för bosättning

Uppgiften baseras på Migrationsverkets uppgifter om beslut om uppehållstillstånd i Sverige.

Invandring

För att bli registrerad som *invandrare* ska man ha för avsikt att stanna i Sverige i minst ett år samt ha uppehållsrätt/uppehållstillstånd. Enbart

personer som folkbokförs räknas som invandrare. Undantag finns, se *Folkbokföring*: Personer som bor i Sverige men som inte är folkbokförda.

Invandring är precis som *flyttningar* antal händelser och inte antalet personer, men då antalet personer som under ett år invandrar mer än en gång är mycket litet är det i princip ingen skillnad på antalet invandringar och antalet invandrade personer. Det kan noteras att år 2006 var det ingen person som invandrade mer än en gång till Sverige.

Invandringsår

Invandringsåret definieras som det år invandringen registrerats vid skattekontoren. Invandringsåret avser alltid den senast registrerade invandringen. Personer som invandrat före 1968 saknar uppgift om invandringsår.

Invandringsöverskott

Med invandringsöverskott menas differensen mellan antal invandrare och antal utvandrare under perioden. Invandringsöverskottet kan vara positivt eller negativt.

Kommun

Enligt indelningen den 1 januari 2007 består Sverige av 290 kommuner. Förändringar av kommunindelningen framgår av bilaga 1 och samtliga kommuner och dess koder framgår av bilaga 5.

Kommungrupper

Sveriges Kommuner och Landstings kommungruppsindelning består av nio grupper efter vissa strukturella egenskaper som bland annat befolkningsstorlek, pendlingsmönster och näringslivsstruktur. Kommungruppsindelningen framgår av bilaga 4.

Kvartilålder

Nedre kvartilålder är den ålder där 25 procent av individerna är yngre och 75 procent är äldre. Övre kvartilåldern är den ålder där 75 procent av individerna är yngre och 25 procent äldre.

Levande födda

Med levande fött barn avses nyfödd som efter födelsen andats eller visat andra tecken på liv såsom hjärtslag, pulsationer i navelsträngen eller tydliga, spontana rörelser av skelettmuskulaturen. Födda avser levande födda om inget annat anges.

Ett nyfött barn, som fötts i Sverige, folkbokförs i den församling i vilken modern var folkbokförd vid nedkomsten. Om modern inte var folkbokförd vid nedkomsten, folkbokförs barnet endast om fadern var folkbokförd och vårdnadshavare. Ett nyfött barn, som fötts utomlands, folkbokförs enbart om modern var folkbokförd vid nedkomsten.

Landskap

Sveriges består av 25 landskap. Befolkningsuppgifter för landskapen är framräknade med hjälp av fastighetskoordinater. Källan till indelningen kommer från Lantmäteriet.

Livslängdstabell se Dödsrisker och Återstående medellivslängd och kvarlevande

Län

Enligt indelningen den 1 januari 2007 består Sverige av 21 län. Förändringar av länsindelningen framgår av bilaga 1 och samtliga län och dess koder framgår av bilaga 5.

Medborgarskap

Som medborgarskapsland redovisas det land man är medborgare i. Medborgarskap ska i princip avse nu existerande självständig statsbildning. Besittningar, kolonier samt mandat- och förvaltarskapsområden hänförs till moderlandet. Om en person har flera medborgarskap prioriteras ett av dessa som sedan används i SCB:s register. Prioriteringen överensstämmer med den som Försäkringskassan använder och i korthet prioriteras Sverige, statslös, under utredning och okänt medborgarskap först.

Medelfolkmängd

Medelfolkmängd är genomsnittet av folkmängden i början och i slutet på året. Medelfolkmängd används som riskpopulation vid beräkning av t.ex. dödsrisker.

Medelålder

Med medelålder avses den ålder som erhålls om man summerar invånarnas ålder och sedan dividerar med antalet invånare.

Medianålder

Är den mittersta åldern för ett områdes folkmängd, dvs. hälften av områdets individer är äldre och hälften yngre än medianåldern.

Nettoreproduktionstalet se Reproduktion

Partnerskap

Den 1 januari 1995 började lagen om registrerat partnerskap att gälla. Lagen gör det möjligt för två personer av samma kön att registrera sitt partnerskap. Partnerskapet är ett äktenskapsliknande förhållande med i huvudsak samma rättsverkningar som gäller för äktenskapet. Uppgifter som rör partnerskap redovisas tillsammans med civilstånd och civilståndsändringar.

Reproduktion

Med reproduktion menas inom demografin en befolknings förmåga att reproducera sig själv i en sluten befolkning där det inte förekommer in- och utvandring. Om det i en population föds i genomsnitt färre än två barn per kvinna, får man i längden en naturlig folkminskning. I själva verket krävs det att något fler än två barn föds per kvinna för full reproduktion. Hur mycket mera beror främst på dödligheten hos kvinnorna men också på att det föds något fler pojkar än flickor. Nedan anges två olika mått på reproduktion.

– Bruttoreproduktionstalet

Talet beskriver hur många flickor som föds per kvinna, där det antas att ingen dödlighet förekommer bland mödrarna i de reproduktiva åldrarna (15–49 år). Det beräknas på samma sätt som den summerade fruktsamheten men enbart för levande födda flickor.

– **Nettoreproduktionstalet**

Talet beskriver hur många flickor som föds per kvinna, men i motsats till bruttoreproduktionstalet, med hänsyn tagen till dödligheten hos mödrarna. Det beräknas liksom bruttoreproduktionstalet enbart för levande födda flickor, men tar dessutom hänsyn till dödligheten hos mödrarna från deras födsel och till slutet av deras fruktsamma period.

Med Sveriges låga dödlighet ligger nettoreproduktionstalet bara högst ett par procent under bruttotalet. En befolkning sägs ligga på *reproduktionsnivån* när den har ett nettoreproduktionstal på 1, det vill säga att 1 kvinna lämnar efter sig precis 1 kvinna i nästa generation. Om talet är större än 1 kvinna, innebär det mer än full reproduktion, det vill säga naturlig folkökning på längre sikt. Ökningens storlek däremot är även beroende av generationslängden, avståndet mellan moder- och dottergeneration.

Spädbarnsdödlighet

Med spädbarnsdödlighet avses dödsfall som inträffar före ett års ålder.

Summerad fruktsamhet

Summan av de åldersspecifika fruktsamhetstalen. Talet visar hur många barn som en kvinna i genomsnitt skulle föda under sin fruktsamma period utifrån den vid tidpunkten för beräkningen gällande fruktsamheten.

Utländska medborgare

Personer med annat än svenskt medborgarskap.

Utländsk bakgrund

Personer med utländsk bakgrund definieras som personer som är

- Utrikes födda, eller
- Inrikes födda med två utrikes födda föräldrar.

Definition av begreppet finns redovisad i *Meddelanden i samordningsfrågor för Sveriges officiella statistik (MIS 2002:3)*.

Utvandrare

För att bli registrerad som utvandrare skall man ha för avsikt att bosätta sig utomlands under minst ett år. Undantag finns, Se *Folkbokföring: Personer som är folkbokförda men som inte bor i Sverige*.

Utvandring är precis som *flyttningar* antal händelser och inte antal personer. Men då antalet personer som under ett år utvandrar mer än en gång är mycket litet är det i princip ingen skillnad mellan antalet utvandringar och antalet utvandrade personer. Det kan noteras att år 2006 var det ingen person som utvandrade mer än en gång från Sverige.

Ålder

Variabeln ålder redovisas som ålder vid händelsen eller ålder vid årets slut (motsvarande födelseår). Folkmängdsuppgifter redovisas efter ålder vid årets slut. Dessutom redovisas tabell 2.4.1-2.4.5, 2.4.8 samt 2.5.5 efter ålder vid årets slut. Övriga tabeller med ålder redovisas efter ålder vid händelsen.

Åldersspecifika dödstal

Antalet avlidna i en viss ålder i relation till medelfolkmängden i denna ålder. Åldersspecifika dödstal för 0-åringar beräknas som antal döda under året i relation till antalet levande födda under året.

Åldersspecifika fruktsamhetstal

Antalet, av kvinnor i en viss ålder, födda barn i relation till medelfolkmängden kvinnor i motsvarande ålder. Åldersspecifika fruktsamhetstal räknas för kvinnor i åldern 15-49 år. Levande födda barn födda av kvinnor under 15 år räknas som om de fötts av 15-åringar. Levande födda barn födda av kvinnor äldre än 49 år räknas som om de fötts av 49-åringar.

Återinvandring respektive återutvandring

Med återinvandring avses att man kommer tillbaka till Sverige efter att ha varit bosatt utomlands och med återutvandring menas att man invandrat och sedan lämnat Sverige igen.

Återstående medellivslängd och kvarlevande

Med kvarlevande avses de individer bland 100 000 levande födda som vid aktuella dödsrisker beräknas uppnå åldern x år; de betecknas här l_x . Antalet 0-åringar bestäms till $l_0=100\ 000$ och kvarlevande vid övriga åldersår beräknas på följande sätt:

$$l_x = l_{x-1}(1 - q_{x-1})$$

Där q_x är dödsrisken och den högsta ålder i hela år som antas kunna uppnås betecknas w .

Den återstående medellivslängden utgörs av det antal år som i genomsnitt återstår att leva för en person i en viss bestämd ålder enligt den, vid tidpunkten för beräkningen, gällande dödligheten. Återstående medellivslängd vid födelsen kallas kortare för medellivslängd. Den återstående medellivslängden beräknas med uttrycket:

$$e_x = \frac{\sum_{i=x}^w L_i}{l_x}$$

Den genomlevda tiden i en ettårs åldersklass beräknas först genom

$$L_x = (l_x + l_{x+1})/2$$

Uttrycket gäller under antagandet att antalet dödsfall i en åldersklass är jämnt fördelat. Under första levnadsåret är detta antagande inte tillämpligt. Då gäller

$$L_0 = a_0 l_0 + (1 - a_0) l_1$$

där

a_0 = medelåldern för dem som dör under första levnadsåret.

Så görs statistiken

Primärmaterial

SCB:s register över totalbefolkningen (RTB) får fem gånger i veckan (morgonen efter varje vardag) aviseringar från folkbokföringen. Utgångsmaterialet för uppgifterna är de rapporter om födslar, dödsfall, flyttningar, civilståndändringar och medborgarskapsändringar som skattekontoren lämnar till Skatteverket. Uppgifterna i RTB, som utgör primärmaterial till tabellframställning, avser den folkbokförda befolkningen. De begrepp och definitioner som används inom folkbokföringen gäller även för RTB.

Antalsuppgifter om asylsökande lämnas av Migrationsverket en gång per år. Då levereras även uppgifter om grund för bosättning på personnivå.

Statistikregistret

De två motstridiga intressena att få fram statistiken snabbt och att få statistiken fullständig har sammanjämkats så att ett statistikregister framställs ur RTB den sista januari året efter redovisningsåret. Att inte statistiken framställs med det samma beror på att man vill invänta sena aviseringar. Statistikregistret uppdateras endast med de aviseringar som avser händelser som inträffat före årsskiftet. Händelser som avser 2007 sorteras bort.

Statistikens tillförlitlighet

Tillförlitligheten totalt

Statistiken som baseras på uppgifter från registret över totalbefolkningen har allmänt sett god kvalitet. De kontrollundersökningar som gjorts genom åren visar att tillförlitligheten är god i de allra flesta statistikredovisningarna. Tillförlitlighetsproblem på grund av övertäckning finns dock, framför allt i redovisningen av utrikes födda. Uppgifter ur folkbokföringen som används sällan i samhället kan antas ha något lägre tillförlitlighet än variabler som används frekvent av många myndigheter. Detta gäller tex. uppgifter om adopterade.

Rampopulation för befolkningsstatistiken är SCB:s kopia av Skatteverkets folkbokföringsregister som lagras i registersystem över totalbefolkningen (RTB). Det ideala innehållet i folkbokföringens register definieras av de författningar som reglerar folkbokföringen. Det finns dock personer som borde vara folkbokförda men som inte är det (undertäckning) samt personer som är folkbokförda trots att de inte borde vara det (övertäckning), vilket leder till täckningsfel. Det är brister i rapportering av födslar, dödsfall, invandring och utvandring som resulterar i dessa täckningsfel. Några exakta mått på storleken av bristerna finns för närvarande inte.

Rampopulation för asylsökandestatistiken är registret över asylsökande som bygger på administrativa uppgifter från Migrationsverket. Målpopulationen för asylsökandestatistiken och den registerpopulation som används för statistikframställningen kan möjligen skilja sig åt. Den eventuella över- och undertäckningen beror i så fall på eftersläpningar i uppdateringarna av det administrativa registret.

Undertäckning i befolkningsstatistiken

Brister i rapporteringen av födselar och invandring resulterar i undertäckning. Födselar ger upphov till mycket små problem beroende på de snabba rapporteringsrutinerna. För nyfödda uppskattas undertäckningen i observationsregistren vara 0,1 procent av 0-åringarna.

Om en person invandrar till Sverige och personen enligt lagar och förordningar borde folkbokföra sig men inte gör det uppstår undertäckning. Någon uppskattning av storleken på denna undertäckningen saknas.

Övertäckning i befolkningsstatistiken

Brister i rapporteringen av dödsfall och utvandring resulterar i övertäckning. Dödsfall ger upphov till mycket små problem beroende på de snabba rapporteringsrutinerna. Övertäckningen i observationsregistren med anledning av ej rapporterade dödsfall antas vara mindre 0,1 procent av de döda.

Utvandrare förorsakar övertäckning om utflyttning inte anmäls. Genomförda studier tyder på att folkbokföringen och därmed RTB innehåller ett betydande antal personer som inte längre bor i landet. Detta är förmodligen den allvarligaste kvalitetsbristen i såväl folkbokföringen som i RTB. De flesta av dem som flyttar ut ur landet har inget eget intresse av att anmäla utflyttning och en del gör det heller inte. Det kan till och med vara fördelaktigt att behålla sin folkbokföring i Sverige. Vid den kontroll som gjordes i samband med folk- och bostadsräkningen 1985 var övertäckningen ca 0,1 procent av hela befolkningen. Räknat på delpopulationen utländska medborgare var övertäckningen 1,0 procent för nordiska medborgare och 2,8 procent för övriga medborgarskap tillsammans.

Flera försök har gjorts för att skatta övertäckningen, bl.a. genom att jämföra dödsrisker för personer med svensk respektive utländsk bakgrund samt genom analys av bortfall och postreturer i olika undersökningar. I en studie från 1994 (Nilsson, *Brister i folkbokföringen*, PM, 1994) framförs hypotesen att övertäckningen bland utrikes födda kan vara så stor som 10 procent. Andra analyser pekar på att omfattningen av övertäckningen kan ligga mellan 25 000 – 50 000 personer, vilket utgör 0,25 – 0,5 procent av hela befolkningen.

Ett försök till indirekt skattning av övertäckningen har gjorts i en studie publicerad 2002 (Qvist, *Täckningsproblem i Registret över totalbefolkningen RTB*. SCB, R&D Report1999:1). I studien analyseras invandrares dödlighet under perioden 1993-97 med intensitetsregression. Analysen visar att det finns en relativ underdödlighet bland personer födda utomlands jämfört med personer födda i Sverige. Denna relativa underdödlighet tolkas som en relativ övertäckning i RTB. Beräkningar visar att övertäckningen bland utomnordiska invandrare ligger i intervallet 25-50 000 personer, vilket motsvarar 4-8 procent av de utomnordiska invandrarna.

Under år 2004 har studier gjorts där man försökt att skatta storleken på övertäckningen med hjälp av registerstatistik. En preliminär siffra pekar på en övertäckning på minst 35 000 personer.

Skatteverket har uppmärksammat problemet med folkbokföringsfelet i en rapport (Kartläggning av folkbokföringsfelet, rapport 2006:7). Där ger man förslag på åtgärder, t.ex. lagändring som möjliggör ett utökat samarbete mellan berörda myndigheter. Inom Skatteverket skulle kontrollen bli effektivare om folkbokföringen fick tillgång till skatteregistren.

Mätfel

Eftersom en stor del av rapporteringen till folkbokföringssystemet sköts av barnmorskor, vigsselförrättare, domstolar eller läkare där rapporteringen är en del av arbetsuppgifterna kan man rimligen anta att uppgifterna rapporteras med små mätfel.

Då rapporteringen sköts av individen själv, t.ex. vid flyttning, är mätfelen troligen mer omfattande. Detta visar sig inte minst vid den bristande rapporteringen av utvandring med övertäckning som följd.

Bra att veta

Indelningsändringar

Indelningsändringar försvårar statistikens jämförbarhet över tid. Folkmängdsstatistiken som avser förhållandena den 31 december 2006 redovisas enligt den indelning i administrativa områden och länder som gäller från den 1 januari 2007. Befolkningsförändringarna under 2006 redovisas enligt de indelningarna som gällde den 1 januari 2006. Indelningsändringar som påverkar statistiken är bland annat att Europeiska unionen har utökats med två länder, Rumänien och Bulgarien, att Serbien och Montenegro numera är två separata länder samt att Heby kommun bytt län från Västmanlands län till Uppsala län.

Okänt medborgarskap

Sommaren 2006 blev Serbien och Montenegro två separata länder i stället för ett som tidigare. Folkmängdsstatistik som avser förhållandena den 31 december redovisas enligt den indelning i administrativa områden och länder som gäller från den 1 januari året efter (undantaget är födelseland som tillåter redovisning av i dag ej existerande länder).

För att kunna vara medborgare i ett land krävs att landet existerar. Personer som tidigare var medborgare i Serbien och Montenegro och som inte har anmält nytt medborgarskapsland till Skatteverket redovisas under okänt medborgarskapsland. Detta förklarar den stora ökningen av personer med okänt medborgarskapsland.

Annan statistik

I serien Statistiska meddelanden BE12SM0701 publicerades uppgifter om folkmängden i län och kommuner den 31 december 2006. I publikationen ingår även uppgifter om invandrare, utvandrare samt asylsökande under 2006. Publikationen finns i sin helhet tillgängliga på SCB:s webbplats www.scb.se

Befolkningsstatistik för 2006 finns också på SCB:s webbplats www.scb.se/be0101 och i Statistikdatabasen www.scb.se/databaser/ssd.asp

Förutom dessa publiceras ett stort antal tabeller som sänds till länsstyrelser, landsting och kommuner. Denna produktion sker i BEFPAK-systemet. Löpande under året redovisas både folkmängd och befolkningsförändringar kvartalsvis. BEFPAK presenteras utförligt på SCB:s webbplats. De flesta tabeller finns tillgängliga vid SCB i Örebro hos enheten för befolkningsstatistik, länsstyrelsernas regionalekonomiska enheter, landstingens planeringsavdelningar och hos kommunerna.

Senare under året publiceras boken *Befolkningsstatistik 2006, Beskrivning av Sveriges befolkning 2006 (SOS)* som ger en sammanfattning av det som hänt inom befolkningsrådet under året med ett visst perspektiv bakåt.

Tidigare publicerad statistik

Från och med 2004 har de mellan åren 1997 och 2003 i SOS-serien *Befolkningsstatistik* publicerade delarna 1–2, 3 och 4 sammanförts till föreliggande bok "*Befolkningsstatistik 2004, Tabeller över Sveriges befolkning*" (SOS). I Bilaga 5 på sidan 401 finns en förteckning över de nya och gamla tabellnumren.

I publikationen "*Befolkningsutvecklingen under 250 år. Historisk statistik för Sverige*", Demografiska rapporter 1999:2 sammanfattas Sveriges befolkningsutveckling sedan 1749.

Folkmängd

De äldsta publicerade uppgifterna om folkmängden i kommuner och församlingar finns i serien "*Bidrag till Sveriges officiella statistik, A. Befolkningsstatistik*". För åren till och med 1885 finns uppgifter för vissa år, nämligen 1805, 1810, 1820, 1830, 1840, 1850, 1855, 1860, 1865, 1868, 1870, 1874, 1875, 1877, 1880, 1883 och 1885. Uppgifterna för en del av åren har dock endast publicerats i efterhand, nämligen för åren till och med 1840 i 1880 års publikation samt för åren 1865, 1875 och 1885 i 1890 års publikation. För åren 1886–1910 meddelas i nämnda serie årliga uppgifter varvid dock (utom för folkräkningsåren 1890, 1900 och 1910) församlingarna i de få städer, som då var delade på församlingar, inte särskiljes. Det gäller även för ett par av de äldre åren, nämligen 1868 och 1883.

För samtliga städer finns dock årliga uppgifter för åren 1861–1910 och för samtliga köpingar för åren 1869–1910, i båda fallen utan församlingsuppdelning.

För perioden 1910–1961 finns årliga uppgifter i publikationen "*Folkmängden inom administrativa områden den 31 december*" (SOS). Uppgifter för 1962–1966 har publicerats i serien "*Statistiska meddelanden*" (SM), (B 1963:8, B 1964:4, B 1965:3, Be 1966:3, Be 1967:5). Mellan åren 1967 och 1979 ingår uppgifterna i publikationen "*Folkmängd 31 dec, del 1*" (SOS). Mellan 1980 och 1990 i "*Folkmängd 31 dec, del 1–2*" (SOS) och mellan 1991 och 1996 finns uppgifterna i "*Befolkningsstatistik del 1*" (SOS). Mellan åren 1997 och 2003 finns uppgifterna i "*Befolkningsstatistik del 1–2*" (SOS).

Folkmängden länsvis från 1749 samt i städerna från 1800 finns även publicerad i "*Historisk statistik för Sverige 1720–1967*" (SOS), Del 1 *Befolkning*, andra upplagan. Folkmängden i kommuner och församlingar från den 31 december 1950 till den 31 december 1975 enligt indelningen i kommuner den 1 januari 1976 finns utgiven i "*Folkmängd 31 december 1950–1975 i län, kommuner och församlingar*" (SOS).

Befolkningsförändringar

De äldsta publicerade uppgifterna om födda och döda i kommuner och församlingar finns i serien "*Bidrag till Sveriges officiella statistik, A) Befolkningsstatistik*", där uppgifter lämnas för femårsperioderna 1851–1855 och 1856–1860 samt därefter för tioårsperioder till och med 1891–1900.

För den därefter följande tioårsperioden 1901–1910 finns motsvarande uppgifter i publikationen "Befolkningsrörelsen, översikt för åren 1901–1910 (SOS)". För de tre årtiondena mellan 1881 och 1910 är uppgifterna om födda och döda utökade med uppgifter om utrikes flyttning. Vidare finns i förstnämnda serie årliga uppgifter från och med 1851 till och med 1910 för varje stad utan församlingsuppdelning om födda och döda, från och med 1891 kompletterade med uppgifter om utrikes flyttning och från och med 1901 även med uppgifter om inrikes flyttning.

För åren 1911–1957 finns inga församlingsuppgifter och inga andra kommunuppgifter än för städerna. De publicerades i publikationen "Befolkningsrörelsen" (SOS) och avsåg födda, döda och flyttningar. Från och med 1958 publiceras uppgifter för alla kommuner och även dessa uppgifter avser födda, döda och flyttningar och återfinns för åren 1958–1961 i publikationen "Folkmängden inom administrativa områden" (SOS). För åren 1962–1966 finns motsvarande uppgifter i serien "Statistiska meddelanden" (SM), nämligen i B 1963:6, B 1964:9, B 1965:5, Be 1966:5 och i Be 1967:7. För församlingar, kommunblock och A-regioner finns uppgifter endast för 1966 och dessa redovisas för församlingar i Be 1967:7 samt för kommunblock och A-regioner i Be 1967:12. Från och med 1967 till och med 1972 har uppgifterna sammanförts i "Befolkningsförändringar del 1" (SOS). Dessa uppgifter baseras på de summariska folkmängdsredogörelserna. Från och med 1973 grundas uppgifterna i "Befolkningsförändringar del 1" (SOS) på aviseringar till RTB. Mellan 1991 och 1996 publiceras uppgifterna i "Befolkningsstatistik del 1" (SOS) och mellan 1997 och 2003 i "Befolkningsstatistik del 1–2" (SOS).

Flyttningar

Flyttningsstatistiken har under åren 1991–1996 publicerats i "Befolkningsstatistik del 2" (SOS) och mellan 1997 och 2003 i "Befolkningsstatistik del 1–2" (SOS). Mellan 1967 och 1990 redovisades statistiken i publikationen "Befolkningsförändringar (SOS) del 2 Flyttning mellan kommuner", under åren 1967–1972 med underrubriken "Flyttning mellan kommunblock". Tidigare har uppgifter om flyttningar mellan kommunblock publicerats i serien SM och återfinns för åren 1963–1966 i respektive SM B 1965:17, Be 1966:13 och 18 samt Be 1967:20.

Uppgifter om inrikes flyttningar till och från de olika kommunblocken efter de flyttandes kön och ålder har publicerats 1961–1966 i SM. Rapporterna har beteckningen SM B 1965:9, 13 och 14, Be 1966:12 och 18 samt Be 1967:20. Utrikes flyttningar har tidigare redovisats i "Inrikes- och utrikes flyttningar 19xx" (SM) under åren 1971–1990.

Bilaga 1

Indelningsändringar den 2 januari 2005 – den 1 januari 2006

Ändringar i läns- eller kommunindelningen

Inga indelningsändringar på läns eller kommunnivå har skett under perioden.

Indelningsändringar den 2 januari 2006– den 1 januari 2007

Ändringar i läns- eller kommunindelningen

Riksdagen beslutade 2005-11-30 att Heby kommun skall överföras från Västmanlands län till Uppsala län 2007-01-01. Hebys kommunkod ändras därmed från 1917 till 0331.

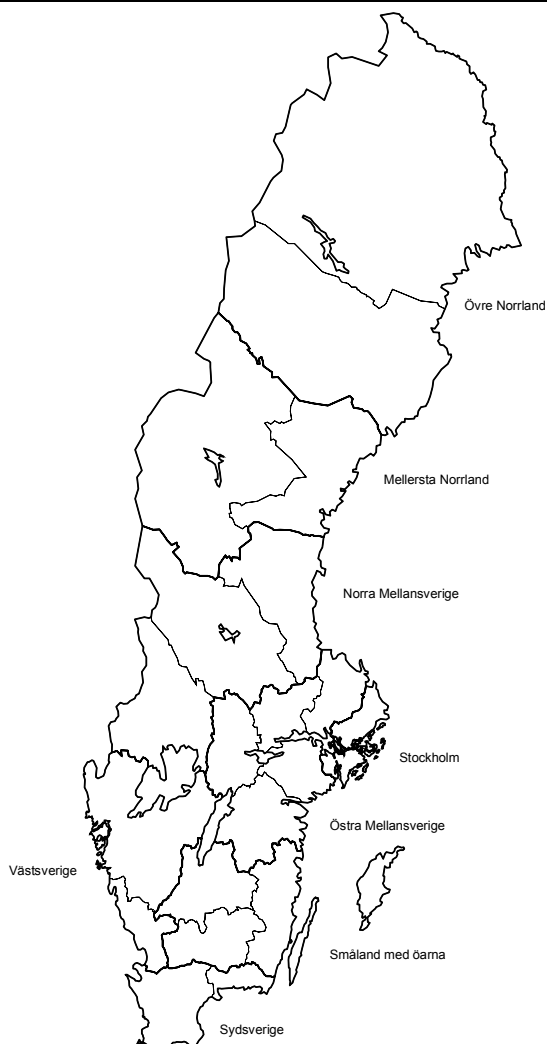
Bilaga 2

Riksområdenas omfattning

Coverage of County-blocks

Riksområden utgör en nivå – NUTS 2 – i den inom EU fastställda indelningen för statistikredovisning.

Riksområde	Ingående län
SE01 Stockholm	Stockholms län
SE02 Östra Mellansverige	Uppsala, Södermanlands, Östergötlands, Örebro och län
SE09 Småland med öarna	Jönköpings, Kronobergs, Kalmar och Gotlands län
SE04 Sydsverige	Blekinge och Skåne län
SE0A Västsverige	Hallands och Västra Götalands län
SE06 Norra Mellansverige	Värmlands, Dalarnas och Gävleborgs län
SE07 Mellersta Norrland	Västernorrlands och Jämtlands län
SE08 Övre Norrland	Västerbottens och Norrbottens län



Bilaga 3

Storstadsområden med ingående kommuner i alfabetisk ordning den 1 januari 2007

Storstadsområde Kommun	Storstadsområde Kommun	Storstadsområde Kommun
10 Stor-Stockholm	0138 Tyresö	1402 Partille
0127 Botkyrka	0160 Täby	1415 Stenungsund
0162 Danderyd	0114 Upplands Väsby	1419 Tjörn
0125 Ekerö	0139 Upplands-Bro	1407 Öckerö
0136 Haninge	0115 Vallentuna	
0126 Huddinge	0187 Vaxholm	30 Stor-Malmö
0123 Järfälla	0120 Värmdö	1231 Burlöv
0186 Lidingö	0117 Österåker	1285 Eslöv
0182 Nacka		1267 Höör
0188 Norrtälje	20 Stor-Göteborg	1261 Kävlinge
0140 Nykvarn	1440 Ale	1262 Lomma
0192 Nynäshamn	1489 Alingsås	1281 Lund
0128 Salem	1480 Göteborg	1280 Malmö
0191 Sigtuna	1401 Härryda	1264 Skurup
0163 Sollentuna	1384 Kungsbacka	1230 Staffanstorps
0184 Solna	1482 Kungälv	1263 Svedala
0180 Stockholm	1441 Lerum	1287 Trelleborg
0183 Sundbyberg	1462 Lilla Edet	1233 Vellinge
0181 Södertälje	1481 Mölndal	

Observera!

SCB:s avgränsning av storstadsområden, som fastställdes 1970, har reviderats.

- Stor-Stockholm har utökats med Norrtälje, Nykvarn, Nynäshamn och Södertälje och sammanfaller därmed med Stockholms län.
- Stor-Göteborg har utökats med kommunerna Alingsås och Lilla Edet.
- Stor-Malmö har utökats med kommunerna Eslöv, Höör och Skurup.

Den nya indelningen tillämpas fr.o.m. 2005-01-01.

Bilaga 4

Kommungruppsindelning fr.o.m. den 1 januari 2005

Kommungruppsindelningen har gjorts av Svenska Kommunförbundet. Indelningen har gjorts i nio grupper efter vissa strukturella egenskaper som bland annat befolkningsstorlek, pendlingsmönster och näringslivsstruktur. Kommungrupperna är:

- 1) **Storstäder** (3 kommuner)
Kommun med en folkmängd som överstiger 200 000 invånare.
- 2) **Förortskommuner** (38 kommuner) Kommun där mer än 50 procent av nattbefolkningen pendlar till arbetet i någon annan kommun. Det vanligaste utpendlingsmålet skall vara någon av storstäderna.
- 3) **Större städer** (27 kommuner)
Kommun med 50 000 – 200 000 invånare samt en tätortsgrad överstigande 70 procent.
- 4) **Pendlingskommuner** (41 kommuner)
Kommun där mer än 40 procent av nattbefolkningen pendlar till arbetet i någon annan kommun.
- 5) **Glesbygdskommuner** (39 kommuner)
Kommun med mindre än 7 invånare per kvadratkilometer och mindre än 20 000 invånare.
- 6) **Varuproducerande kommuner** (40 kommuner)
Kommun med mer än 40 procent av nattbefolkningen mellan 16 och 64 år, anställda inom varutillverkning och industriell verksamhet. (SNI92)
- 7) **Övriga kommuner, över 25 000 inv.** (34 kommuner)
Kommun som inte hör till någon av tidigare grupper och har mer än 25 000 invånare.
- 8) **Övriga kommuner, 12 500 – 25 000 inv.** (37 kommuner)
Kommun som inte hör till någon av tidigare grupper och har 12 500 – 25 000 invånare.
- 9) **Övriga kommuner, mindre än 12 500 inv.** (31 kommuner)
Kommun som inte hör till någon av tidigare grupper och har mindre än 12 500 invånare.

Storstäder	Uppsala	Nordmaling	Älmhult	Sala
Göteborg	Varberg	Norsjö	Örkelljunga	Simrishamn
Malmö	Västerås	Ockelbo	Östra Göinge	Skara
Stockholm	Växjö	Orsa	Övriga kommuner, mer än 25 000 inv.	Sollefteå
Förortskommuner	Örebro	Ovanåker		Sunne
Ale	Örnköldsvik	Pajala	Alingsås	Säffle
Bollebygd	Östersund	Ragunda	Arvika	Sölvesborg
Botkyrka	Pendlingskommuner	Robertsfors	Boden	Tidaholm
Burlöv	Bjuv	Rättvik	Bollnäs	Tierp
Danderyd	Boxholm	Sorsele	Borlänge	Tingsryd
Ekerö	Bromölla	Storuman	Enköping	Tomelilla
Haninge	Eslöv	Strömsund	Falkenberg	Vimmerby
Huddinge	Essunga	Torsby	Falköping	Åmål
Håbo	Forshaga	Vansbro	Gotland	Östhammar
Härryda	Gagnef	Vilhelmina	Hudiksvall	Övriga kommuner, mindre än 12 500 inv.
Järfälla	Gnesta	Vindeln	Härnösand	
Kungsbacka	Grästorp	Ydre	Hässleholm	Aneby
Kungälv	Habo	Ånge	Karlskoga	Askersund
Lerum	Hammarö	Åre	Karlskoga	Bengtstors
Lidingö	Höganäs	Årjäng	Katrineholm	Borgholm
Lilla Edet	Hörby	Åsele	Landskrona	Degerfors
Lomma	Höör	Älvdalen	Lidköping	Eda
Mölnadal	Kil	Älvsbyn	Ludvika	Filipstad
Nacka	Knivsta	Överkalix	Mark	Färgelanda
Partille	Krokom	Övertorneå	Mjölby	Gullspång
Salem	Kumla	Varuproducerande kommuner	Motala	Haparanda
Skurup	Kungsör		Norrälje	Hjo
Sollentuna	Kävlinge	Alvesta	Nyköping	Hällefors
Solna	Lekeberg	Emmaboda	Piteå	Högsby
Staffanstorps	Mullsjö	Fagersta	Ronneby	Karlsborg
Sundbyberg	Munkedal	Finspång	Sandviken	Kinda
Svedala	Mörbylånga	Gislaved	Skövde	Ljusnarsberg
Tjörn	Norberg	Gnosjö	Strängnäs	Mellerud
Tyresö	Nykvam	Grums	Söderhamn	Munkfors
Täby	Nynäshamn	Götene	Trelleborg	Nora
Upplands Väsby	Orust	Herrljunga	Uddevalla	Nordanstig
Upplands-Bro	Sigtuna	Hofors	Västervik	Skinnskatteberg
Vallentuna	Sjöbo	Hylte	Ystad	Smedjebacken
Vaxholm	Stenungsund	Laxå	Ängelholm	Strömstad
Vellinge	Storfors	Lessebo	Övriga kommuner, 12 500-25 000 inv.	Tanum
Värmdö	Svalöv	Ljungby		Torsås
Öckerö	Säter	Markaryd	Arboga	Töreboda
Österåker	Söderköping	Mönsterås	Avesta	Vadstena
Större städer	Timrå	Nybro	Båstad	Valdemarsvik
Borås	Trosa	Nässjö	Eksjö	Vingåker
Eskilstuna	Vänersborg	Olofström	Flen	Åtvidaberg
Falun	Vännäs	Osby	Hagfors	Ödeshög
Gävle	Åstorp	Oskarshamn	Hallsberg	
Halmstad	Älvkarleby	Oxelösund	Hallstahammar	
Helsingborg	Glesbygdskommuner	Perstorp	Heby	
Jönköping	Arjeplog	Sotenäs	Hedemora	
Kalmar	Arvidsjaur	Surahammar	Hultsfred	
Karlskrona	Berg	Svenljunga	Kalix	
Karlstad	Bjurholm	Sävsjö	Kiruna	
Kristianstad	Bräcke	Tibro	Klippan	
Linköping	Dals-Ed	Tranemo	Kramfors	
Luleå	Dorotea	Tranås	Kristinehamn	
Lund	Gällivare	Ulricehamn	Köping	
Norrköping	Härjedalen	Uppvidinge	Laholm	
Skellefteå	Jokkmokk	Vaggeryd	Leksand	
Sundsvall	Ljusdal	Vara	Lindesberg	
Södertälje	Lycksele	Vetlanda	Lysekil	
Trollhättan	Malung	Vårgårda	Mariestad	
Umeå	Malå	Värnamo	Mora	

Bilaga 5

Läns- och kommunkoder den 1 januari 2007

01 Stockholms län	0582 Söderköping	1256 Östra Göinge
0114 Upplands Väsby	0583 Motala	1257 Örkelljunga
0115 Vallentuna	0584 Vadstena	1260 Bjuv
0117 Österåker	0586 Mjölby	1261 Kävlinge
0120 Värmdö		1262 Lomma
0123 Järfälla	06 Jönköpings län	1263 Svedala
0125 Ekerö	0604 Aneby	1264 Skurup
0126 Huddinge	0617 Gnosjö	1265 Sjöbo
0127 Botkyrka	0642 Mullsjö	1266 Hörby
0128 Salem	0643 Habo	1267 Höör
0136 Haninge	0662 Gislaved	1270 Tomelilla
0138 Tyresö	0665 Vaggeryd	1272 Bromölla
0139 Upplands-Bro	0680 Jönköping	1273 Osby
0140 Nykvarn	0682 Nässjö	1275 Perstorp
0160 Täby	0683 Värnamo	1276 Klippan
0162 Danderyd	0684 Sävsjö	1277 Åstorp
0163 Sollentuna	0685 Vetlanda	1278 Båstad
0180 Stockholm	0686 Eksjö	1280 Malmö
0181 Södertälje	0687 Tranås	1281 Lund
0182 Nacka		1282 Landskrona
0183 Sundbyberg	07 Kronobergs län	1283 Helsingborg
0184 Solna	0760 Uppvidinge	1284 Höganäs
0186 Lidingö	0761 Lessebo	1285 Eslöv
0187 Vaxholm	0763 Tingsryd	1286 Ystad
0188 Norrtälje	0764 Alvesta	1287 Trelleborg
0191 Sigtuna	0765 Älmhult	1290 Kristianstad
0192 Nynäshamn	0767 Markaryd	1291 Simrishamn
	0780 Växjö	1292 Ängelholm
	0781 Ljungby	1293 Hässleholm
03 Uppsala län		
0305 Håbo		
0319 Älvkarleby	08 Kalmar län	13 Hallands län
0330 Knivsta	0821 Högsby	1315 Hylte
0331 Heby	0834 Torsås	1380 Halmstad
0360 Tierp	0840 Mörbylånga	1381 Laholm
0380 Uppsala	0860 Hultsfred	1382 Falkenberg
0381 Enköping	0861 Mönsterås	1383 Varberg
0382 Östhammar	0862 Emmaboda	1384 Kungsbacka
	0880 Kalmar	
04 Södermanlands län	0881 Nybro	14 Västra Götalands län
0428 Vingåker	0882 Oskarshamn	1401 Härryda
0461 Gnesta	0883 Västervik	1402 Partille
0480 Nyköping	0884 Vimmerby	1407 Öckerö
0481 Oxelösund	0885 Borgholm	1415 Stenungsund
0482 Flen		1419 Tjörn
0483 Katrineholm	09 Gotlands län	1421 Orust
0484 Eskilstuna	0980 Gotland	1427 Sotenäs
0486 Strängnäs		1430 Munkedal
0488 Trosa	10 Blekinge län	1435 Tanum
	1060 Olofström	1438 Dals-Ed
05 Östergötlands län	1080 Karlskrona	1439 Färgelanda
0509 Ödeshög	1081 Ronneby	1440 Ale
0512 Ydre	1082 Karlshamn	1441 Lerum
0513 Kinda	1083 Sölvesborg	1442 Vårgårda
0560 Boxholm		1443 Bollebygd
0561 Åtvidaberg	12 Skåne län	1444 Grästorp
0562 Finspång	1214 Svalöv	1445 Essunga
0563 Valdemarsvik	1230 Staffanstorps	1446 Karlsborg
0580 Linköping	1231 Burlöv	1447 Gullspång
0581 Norrköping	1233 Vellinge	

1452	Tranemo	1861	Hallsberg	22	Västernorrlands län
1460	Bengtsfors	1862	Degerfors	2260	Ånge
1461	Mellerud	1863	Hällefors	2262	Timrå
1462	Lilla Edet	1864	Ljusnarsberg	2280	Härnösand
1463	Mark	1880	Örebro	2281	Sundsvall
1465	Svenljunga	1881	Kumla	2282	Kramfors
1466	Herrljunga	1882	Askersund	2283	Sollefteå
1470	Vara	1883	Karlskoga	2284	Örnsköldsvik
1471	Götene	1884	Nora		
1472	Tibro	1885	Lindesberg		
1473	Töreboda			23	Jämtlands län
1480	Göteborg	19	Västmanlands län	2303	Ragunda
1481	Möndal	1904	Skinnskatteberg	2305	Bräcke
1482	Kungälv	1907	Surahammar	2309	Krokom
1484	Lysekil	1960	Kungsör	2313	Strömsund
1485	Uddevalla	1961	Hallstahammar	2321	Åre
1486	Strömstad	1962	Norberg	2326	Berg
1487	Vänersborg	1980	Västerås	2361	Härjedalen
1488	Trollhättan	1981	Sala	2380	Östersund
1489	Alingsås	1982	Fagersta		
1490	Borås	1983	Köping	24	Västerbottens län
1491	Ulricehamn	1984	Arboga	2401	Nordmaling
1492	Åmål			2403	Bjurholm
1493	Mariestad	20	Dalarnas län	2404	Vindeln
1494	Lidköping	2021	Vansbro	2409	Robertsfors
1495	Skara	2023	Malung	2417	Norsjö
1496	Skövde	2026	Gagnef	2418	Malå
1497	Hjo	2029	Leksand	2421	Storuman
1498	Tidaholm	2031	Rättvik	2422	Sorsele
1499	Falköping	2034	Orsa	2425	Dorotea
		2039	Älvdalen	2460	Vännäs
17	Värmlands län	2061	Smedjebacken	2462	Vilhelmina
1715	Kil	2062	Mora	2463	Åsele
1730	Eda	2080	Falun	2480	Umeå
1737	Torsby	2081	Borlänge	2481	Lycksele
1760	Storfors	2082	Säter	2482	Skellefteå
1761	Hammarö	2083	Hedemora		
1762	Munkfors	2084	Avesta	25	Norrbottnens län
1763	Forshaga	2085	Ludvika	2505	Arvidsjaur
1764	Grums			2506	Arjeplog
1765	Årjäng	21	Gävleborgs län	2510	Jokkmokk
1766	Sunne	2101	Ockelbo	2513	Överkalix
1780	Karlstad	2104	Hofors	2514	Kalix
1781	Kristinehamn	2121	Ovanåker	2518	Övertorneå
1782	Filipstad	2132	Nordanstig	2521	Pajala
1783	Hagfors	2161	Ljusdal	2523	Gällivare
1784	Arvika	2180	Gävle	2560	Älvsbyn
1785	Säffle	2181	Sandviken	2580	Luleå
		2182	Söderhamn	2581	Piteå
18	Örebro län	2183	Bollnäs	2582	Boden
1814	Lekeberg	2184	Hudiksvall	2583	Haparanda
1860	Laxå			2584	Kiruna

In English

Summary

Main outlines for organization of population statistics

According to Swedish law, the main rule is that all persons residing in the country shall be registered at the property unit in the parish where they reside.

Since 1 July 1991, local registration functions are performed by the Tax Offices. Between 1686 and 1991, the Parish Offices of the Church of Sweden carried out the local work.

A major means of identifying any person is the personal identity number that is assigned to every individual registered in the Population Registration System. The number follows a person from birth to death and is entered in most personal registers in Sweden, making it possible to identify individuals in different administrative materials and collate data. The personal identity number consists of ten digits. The first six digits show the year, month and day of birth. The next three digits are the birth number which is odd for men and even for women. The last digit is a check digit.

Raw data

As part of the partial computerization of Sweden's continuous population registration in 1966, Statistics Sweden (SCB) was granted permission to set up and maintain a register of the entire national population, referred to as the Total Population Register (TPR).

In the present publication an account is given of the Swedish population on Dec. 31, 2006, according to the administrative subdivisions of Jan. 1, 2007. Data are given of the population by sex, age, marital status, country of birth and citizenship in whole Sweden, in each county, in county-blocks (NUTS 2), metropolitan areas and in each municipality.

The population reports are based on the TPR maintained by SCB.

The vital statistics are based on notifications of births, deaths, changes in marital status, changes in citizenship, internal migration, immigration and emigration. The TPR receives these daily from the Tax Authorities. In the publication account is given of the vital statistics of 2006 according to the administrative subdivisions of Jan. 1, 2006.

The notifications relate to the registered population. Thus, vital statistics are based on the National Registration and consequently conform to its concepts and definitions.

Definitions and concepts

The definitions used in vital statistics are based on the National Registration definitions.

Births

Newborn children are registered as born in the parish where the mother was registered at the time of delivery.

A live birth refers to a newborn who after the birth has breathed or showed any other evidence of life such as active heartbeat, pulsation in the umbilical cord or definite movement of voluntary muscles. The definition is valid regardless of the duration of pregnancy and the maturity of the child.

A stillbirth is a newborn who has died before or during delivery and after the end of the 28th gestational week calculated from the first day of the latest normal menstruation. If there is uncertainty regarding gestational age, the length of the foetus is an important factor in the assessment. If the length of foetus is at least 35 centimetres, it will generally be counted as a child.

Birth order for a live born child is determined in relation to all live births of the mother including the newborn child. For stillbirths, the birth order is determined correspondingly among still births to the mother.

Deaths

Deaths are recorded by the Tax Office where the deceased was registered, or, if not registered, by the Tax Office where the death took place or the corpse was found.

Newly married

In regards to the newly married, SCB receives information on both spouses, if registered in Sweden. This information contains the registration numbers of the contracting partners. Newly married are recorded at the Tax Office where they were registered at the time of marriage.

See also **Partnership**

Newly divorced

In regards to the newly divorced, SCB receives information on both ex-spouses, if registered in Sweden. This information contains the registration number of the contracting partner. The Register of Divorces and Marriage Settlement at SCB receives information on confirmed or settled divorces in Swedish courts. This information is also statistically processed and included in this report.

Newly divorced are recorded in the parish, where they were registered at the time of divorce.

Newly widowed

Information on the newly widowed is based upon changes in the registration of marital status. This fact implies, among other things, that the number of recorded newly widowed does not fully correspond to the number of recorded deceased married men and women in the same year. This is due to the fact that widowed persons were registered in cases where the deceased partner was not registered in Sweden, but the surviving was registered. The reverse case, i.e. where the surviving partner is not registered in Sweden, but the deceased was, also causes discrepancies.

Migration

The term migration is defined as a movement by a person from one address to another. The time of migration is defined as the actual day of migration if it is reported to the Tax Office within one week after the migration. If the migration is reported after one week, it is registered as having taken place the day it is reported. In many cases the actual migration took place before the time of registration.

Registration as an immigrant requires that the intentions of the person must be to stay in Sweden for at least one year. Registration as an emigrant requires that the intentions of the person must be to reside abroad for at least one year. Migration between the Nordic countries also requires the existence of a certificate of migration between the Nordic countries. Citizens from countries outside the Nordic countries must obtain residence permits to be registered as immigrants.

Partnership

On 1 January 1995, the Registered Partnership Act was adopted. The Act allows two people of the same sex to register their partnership. Partnership is a relationship similar to marriage, with by and large the same legal consequences as for marriage.

Life tables

The following formula has been used to calculate mortality rates:

$$q_x^t = \frac{D_x^t}{M_x^t + d_x^t}$$

where q_x represents the probability of a person of x years of age dying before he has reached the age of $x+1$. M_x represents the exposure time during the year at age x to $x+1$. D_x is the number of deceased persons of the same age during the year, and d_x represents the number of persons who died in the same calendar year as that in which they attained x years (the number "after date of birth").

The mortality rate for the first year of life has been obtained by relating the number of children who have died before attained one year of age, and the number of live births.

Above the age of 90, the risks of death have been smoothed. Wittstein's formula was used until 1986. The risks were overestimated, however, and a new method was developed. (Martinelle, S (1987): *A Generalized Perks Formula for Old Age Mortality*, R&D Report, Statistics Sweden). The new method has been used since 1987. Since then, the risks of death above 95 have thus been lower than before. Consequently, the expected number of survivors and the expected number of years to live for the very old people have increased. But the change in life expectancy for a new born is negligible (just about 0.02 year).

Quality tests

Received information is checked mechanically with respect to the validity of the codes and the logical contents of the information. The inspection

comprises, among other things, regional codes, connections between age and marital status, etc.

Cut-off date

Beginning in 1998 the cut-off date is 31 January in the year after the event took place. The change in cut-off date in 1998 will have no effect on comparisons between years.

Previous publication

The report *Population development in Sweden in a 250-year perspective*, SCB, 1999, has focused primarily on long-term series. The report includes a chapter on the organisation of population statistics since 1749.

Population data for the years 1805–1910 are found in the series "Bidrag till Sveriges Officiella Statistik, A. Befolkningsstatistik (Contributions to the Official Statistics of Sweden, A. Population Statistics)". Data on population in municipalities and parishes are available for the years 1805, 1810, 1820, 1830, 1840, 1850, 1855, 1860, 1865, 1868, 1870, 1874, 1875, 1877, 1880, 1883 and 1885. Since 1886 yearly figures are available. The figures for 1805–1840 are published in the 1880 issue and the figures for 1865, 1875 and 1885 in the 1890 issue. Yearly population data for towns and boroughs are available since 1861 and 1869 respectively.

The population of municipalities and parishes has been published yearly 1910–1961 within the series *Official Statistics of Sweden* under the title "Population in administrative districts December 31". Data for 1962–1966 have been published in the series *Statistical Report*. Data from 1967 to 1979 were published in "Population Dec 31, 19XX. Part 1". From 1980 to 1990 the data were published in Part 1–2 and between 1991 and 1996 in "Population Statistics (SOS) Part 1". Historical data on the population in the counties, municipalities and parishes are also to be found in "Historical Statistics of Sweden. Part 1. Population. Second edition. 1720–1967". The population of municipalities and parishes 1950–1975 according to the subdivisions in municipalities of January 1, 1976 are also found in "Population Dec 31, 1950–1975 by county, municipality and parish according to the subdivisions of Jan 1, 1976 (SOS)".

The oldest available data on births and deaths in parishes and municipalities are found in the series "Bidrag till Sveriges Officiella Statistik, A. Befolkningsstatistik (Contributions to the Official Statistics of Sweden, A. Population Statistics)". The data refer to the five-year periods 1851–1855 and 1856–1860 and the ten-year periods 1861–1870, 1871–1880, 1881–1890 and 1891–1900. Data for the ten year period 1901–1910 are published in "Vital Statistics (SOS), Summary for the decade 1901–1910".

Data on external migration have been published since 1881. Yearly data on births and deaths in towns were published 1851–1910 in the first mentioned series. External and internal migration data for towns are available from 1891 and 1901 respectively. During the period 1911–1957 data about births, deaths and migration were only published for towns. These figures are to be found in *Vital Statistics (SOS)*.

Reports on population changes related to municipalities have previously been published for the years 1958–1961 within the publication "Population

in administrative districts" belonging to the series Official Statistics of Sweden (SOS). Data for 1962–1966 are published in the series "Statistical Reports" (SM), B 1963:16, B1964:9, B1965:5, B1966:5, B1967:7 respectively. A report on population changes by parishes was given in Be 1967:7, and by co-operating municipalities in Be 1967:12. From 1967 to 1990 data were published in "Population Changes (SOS) Part 1" , between 1991 and 1996 in "Population Statistics (SOS) Part 1" and between 1997 and 2003 in "Population Statistics (SOS) Part 1–2" . Migration statistics for the years 1991–1996 has been published in "Population Statistics (SOS) Part 2" and 1997–2003 in "Population Statistics (SOS) Part 1–2". Between the years 1967–1990 the reports were titled "Population Changes (SOS) Part 2 Migration between communes" (1967–1972 the sub-heading was "Migration between co-operating communes"). During 1963–1966 reports of migration between co-operating communes have been published in the "Statistical Reports" series (SM B 1965:17, B 1966:13 and 18 and Be 1967:20).

Reports on internal migration between co-operating communes by sex and age of in-migrants and out-migrants have previously been published for the years 1961–1966 in the "Statistical Reports" series (SM B 1965:9, 13 and 14, Be 1966:12 and 18 and Be 1967:20). External migration has been published in "Internal and external migration 19xx" (Statistical Reports) during 1971–1990.

A note of thanks

We would like to express appreciation to our survey respondents – the people, enterprises, government authorities and other institutions of Sweden – with whose cooperation Statistics Sweden is able to provide reliable and timely statistical information meeting the current needs of our modern society.

List of tables

Population – Summary	13
1.1.1 Population by sex and marital status 1750–2006.....	16
1.1.2 Population by country of birth 1900–2006	18
1.1.3 Population by citizenship 1900–2006.....	22
1.1.4 Relative distribution (per mille) of marital status by sex and age 1960–2006	26
1.1.5 Population by age and age-specified sex ratios 1970–2006	28
Population by country	29
1.2.1 Population in the whole country by sex, age and place of birth on Dec. 31, 2006.....	29
1.2.2 Mean population by sex, age and marital status 2006	29
1.2.3 Population by sex, age, marital status and country of birth, in the whole country, Dec. 31, 2006	30
1.2.4 Population by sex, age, marital status and citizenship, in the whole country, Dec. 31, 2006.....	36
1.2.5 Foreign born persons by sex, age and country of birth in the whole country, Dec. 31, 2006.....	40
1.2.6 Foreign-born persons in the whole country by country of birth and year of immigration Dec. 31, 2006	50
1.2.7 Foreign-born persons and persons born in Sweden with both parents born abroad by country of origin, sex and by age in the whole country Dec. 31, 2006.....	52
1.2.8 Foreign and Swedish citizens by sex, age and citizenship in the whole country on Dec. 31, 2006.....	62
1.2.9 Person entered into the Swedish population register, who have been naturalized, by country of birth and year of naturalization, Dec. 31, 2006	72
1.2.10 Adopted persons by sex, year and country of birth and number of adoptive parents, Dec. 31, 2006.....	74
Population by counties.....	77
1.3.1 Population by sex, age, marital status by county Dec. 31, 2006 according to the administrative subdivisions of Jan. 1, 2007	77
1.3.2 Population by county of birth/country of birth in the counties Dec. 31, 2006 according to the administrative subdivisions of Jan. 1, 2007	88
1.3.3 Foreign born persons in the counties and in the metropolitan areas Dec. 31, 2006 according to the administrative subdivisions of Jan. 1, 2007	90
1.3.4 Population by citizenship in the counties and in the metro- politan areas Dec. 31, 2006 according to the administrative subdivisions of Jan. 1, 2007.....	92
1.3.5 Population in the metropolitan areas on Dec. 31, 2005 and 2006 according to the administrative subdivisions of Jan. 1, 2007	94
1.3.6 Population by sex and age in the metropolitan areas Dec. 31, 2006 according to the administrative subdivisions of Jan. 1, 2007	96
1.3.7 Foreign born and native-born persons by sex, age, country of birth in the metropolitan areas Dec. 31 2006, according to the administrative subdivisions of Jan. 1, 2007.....	102

1.3.8 Foreign and Swedish citizens by sex, age and citizenship in the metropolitan areas Dec. 31, 2006 according to the administrative subdivisions of Jan. 1, 2007	112
1.3.9 Population by sex, age (in five-year groups) and marital status and by county block on Dec. 31, 2006 according to the administrative subdivisions of Jan. 1, 2007	122
1.3.10 Population by provinces on Dec. 31, 2006.....	126
Population – municipalities.....	128
1.4.1 Population by sex and age by municipality Dec. 31, 2006 according to the administrative subdivisions of Jan. 1, 2007	128
1.4.2 Population in the whole country, counties and municipalities on Dec. 31, 2004, 2005 and 2006 according to the administrative subdivisions of Jan. 1, the year after the reporting date	158
1.4.3 Foreign-born and persons born in Sweden by country of birth by municipality Dec. 31, 2006 according to the administrative subdivisions of Jan. 1, 2007	164
1.4.4 Foreign-born persons and persons born in Sweden with both parents born abroad by municipality Dec. 31, 2006 according to the administrative subdivisions of Jan. 1, 2007	174
1.4.5 Population by citizenship and by municipality Dec. 31, 2006 according to the administrative subdivisions of Jan. 1, 2007	180
1.4.6 Population by sex and age and by aggregates of municipalities Dec. 31, 2006 according to the administrative subdivisions of Jan. 1, 2007	190
1.4.7 Population by sex and age and by aggregates of municipalities Dec. 31, 2006 according to the administrative subdivisions of Jan. 1, 2007	192
Vital statistics – Summary.....	193
2.1.1 Summary of vital events 1940–2006	194
2.1.2 Summary of vital statistics 1996–2006.....	198
2.1.3 Population changes by county 2006.....	200
2.1.4 Vital statistics by county and municipality according to the administrative subdivisions of Jan. 1, 2006.....	202
2.1.5 Summary of vital statistics in the metropolitan areas 1991–2006 according to the administrative subdivisions of Jan. 1	207
2.1.6 Vital statistics in the metropolitan areas 2006 according to the administrative subdivisions of Jan. 1, 2006.....	208
Births	211
2.2.1 Live births by married, cohabiting and single parents by age of both parents 2006	213
2.2.2 Live births by parent's country of birth and marital status of mother 2006.....	214
2.2.3 Live births by citizenship of parents and marital status of mother 2006.....	215
2.2.4 Live births by age and family status of parents 2006	216
2.2.5 Live births and still births by sex and age of mother 2006	217
2.2.6 Single, multiple, live and still births by sex and age of mother 2006	218
2.2.7 Live and still births by marital status of mother, gross reproduction rates and net reproduction rates 1988–2006	219
2.2.8 Live births and still births by month and sex 1981–2006.....	220

2.2.9 Live births and still births by age of parents 2006	221
2.2.10 Live and still births by sex and age of mother by county etc. 2006	222
2.2.11 Mean and median age of mother and father for the first, second and third child 1974–2006	227
2.2.12 Mean, median and quartile age of mother 1930–2006.....	228
2.2.13 Age-specific fertility rates and different kinds of birth ratios per 1 000, 1951–2006	229
2.2.14 Age-specific and total fertility rates by country of birth and citizenship, 2006.....	230
2.2.15 Age-specific fertility rates by place of birth and county of registration 2006.....	231
Deaths	233
2.3.1 Deaths by sex, year of birth, age and marital status 2006.....	234
2.3.2 Deaths by sex, age and marital status by county etc. 2006	238
2.3.3 Death rates by sex and age 1997–2006	274
2.3.4 Deaths and infant mortality rates by sex 1986–2006.....	275
2.3.5 Death rates by sex, age and marital status 2006.....	276
2.3.6 Death rates by sex and age by county 2006	277
2.3.7 Probable length of life according to the life tables 2006 and 2002–2006	278
2.3.8 Life expectancy and probable length of life, in years, 1751–2006.....	279
2.3.9 Life tables 2002–2006	280
2.3.10 Life tables 2006	282
2.3.11 Life expectancy by county 1976–2006.....	284
2.3.12 Infant mortality rates 1951–2006.....	286
2.3.13 Infant deaths by sex and age 2006.....	287
2.3.14 Infant mortality rates by county 2002–2006.....	287
In- and outmigration	289
2.4.1 Immigrants and emigrants by sex, age and marital status 2006.....	290
2.4.2 Immigrants and emigrants by sex, age and country of birth 2006	294
2.4.3 Immigrants and emigrants by sex, age and citizenship 2006.....	300
2.4.4 Immigrants and emigrants by sex, age and country of out- migration and in-migration 2006.....	306
2.4.5 Immigrants and emigrants by sex and marital status 1851–2006.....	312
2.4.6 Immigrants and emigrants by country of out-migration, in- migration and citizenship 2006.....	313
2.4.7 Immigrants and emigrants by country of out-migration and in- migration 1998–2006.....	316
2.4.8 Immigrants and emigrants by sex and age by county etc 2006	318
2.4.9 Immigrants and emigrants by citizenship and by county etc 2006	324
2.4.10 Immigrants and emigrants by citizenship and year of immigration and emigration 1998–2006.....	330
2.4.11 Re-migration by year of immigration 1968–2006. Absolute and relative distribution.....	338
2.4.12 Re-migration by year of emigration 1968–2006. Absolute and relative distribution.....	340

Domestic migration	343
2.5.1 Internal migration 1961–2006.....	344
2.5.2 Number of internal migration between parishes 1900–2006.....	345
2.5.3 Migration by sex and age by county etc 2006, according to the administrative subdivisions of Jan. 1, 2006.....	346
2.5.4 Internal migration between counties and immigrants and emigrants by county 2006.....	348
2.5.5 Migration within parishes, within municipalities, between municipalities in the same county, between counties and immigrants and emigrants by sex and age 2006.....	350
Marriages.....	353
2.6.1 Newly married by sex, age and previous marital status 2006.....	354
2.6.2 Newly married by sex and country of birth 2006	356
2.6.3 Newly married by sex and citizenship 2006	358
2.6.4 Newly married by previous marital status of spouses 1980–2006.....	360
2.6.5 Marriages contracted (where both husband and wife are registered in Sweden at the time of marriage) by age of spouses 2006	360
2.6.6 Mean, median and quartile age at marriage 1940–2006	361
2.6.7 Newly married by previous marital status and newly widowed and divorced by county etc. 2006	362
Divorces.....	369
2.7.1 Newly divorced by sex and age 2006.....	370
2.7.2 Newly divorced by sex and year of marriage 2006.....	371
2.7.3 Newly divorced by sex and age of spouses 2006	372
2.7.4 Newly divorced by sex, age and duration of marriage 2006.....	372
2.7.5 Age-specific divorce rates of women per 1 000 married women 1976–2006	373
2.7.6 Newly divorced by sex and country of birth 2006.....	374
2.7.7 Newly divorced by sex and citizenship 2006.....	376
2.7.8 Divorces by number of children 1980–2006.....	378
2.7.9 Divorces by number of children and by duration of marriage 2006	378
2.7.10 Median age of spouses and median duration of marriage at divorcing 1980–2006	379
2.7.11 Divorce rate by duration of marriage per 1 000 marriages 1962–2006	380
2.7.12 Relative number of divorces in each marriage cohort by number of years since marriage 1955–2006.....	381
Widows/widowers.....	383
2.8.1 Newly widowed and divorced by age 2006.....	384
2.8.2 Newly widowed by year of marriage 2006.....	385
2.8.3 Newly widowed by age and duration of marriage 2006	386
2.8.4 Median age of spouses and median duration of marriage at death of spouses or husbands 1980–2006.....	387

Partnership	389
2.9.1 Persons who have newly registered their partnership by sex and age 2006.....	390
2.9.2 Persons who have registered or dissolved their partnership 1995–2006.....	390
2.9.3 Persons who have newly registered or dissolved their partnership by sex and county 2006.....	390
Changes of citizenship/naturalization	391
2.10.1 Foreign citizens naturalized by sex, age and marital status 2006....	392
2.10.2 Changes of citizenship by earlier and present citizenship and sex 2006.....	393
2.10.3 Foreign citizens naturalized by previous citizenship 1997–2006....	394
2.10.4 Foreign citizens naturalized by sex and by municipality 2006.....	398
Adoptions	401
3.1 Adopted persons with one or two adoptive parents by country of birth 1998–2006.....	402
Asylum seekers	403
4.1 Asylum-seekers 2005 and 2006 by citizenship and sex.....	404
4.2 Asylum-seekers, registered with the Swedish Migration Board 2005 and 2006 by citizenship and sex.....	405

List of graphs

1. The whole population and foreign born by sex and age, Dec 31, 2006. Relative distribution.....	14
2. Natural increase of population and excess of migration by county 2006.....	193
3. Number of births 1940–2006.....	211
4. Age-specific fertility rates 1970–2006.....	212
5. Number of deaths 1940–2006.....	233
6. Immigrants and emigrants 1940–2006.....	289
7. Total migration and migration over municipalities 1970–2006.....	343
8. Number of marriages 1940–2006.....	353
9. Divorces 1940–2006.....	369
10. Age-specific divorce rates for women 1950–2006.....	369
11. Foreign citizens naturalized 1940–2006.....	391
12. Immigrants and asylum-seekers 1990–2006.....	403

List of terms

A		F	
absoluta tal	numbers	fader	father
andel	share	faktiskt	actual
andra	second	femårsklasser	five-year groups
andra ogifta	other single persons	fjärde	fourth
annat	other	flerbördskvot	multiple birth ratio
av	of	flickor	girls
avgångna	removals	flyttningar	migrations
avliden	deceased	flyttningsöverskott	net-migration
avse	concern	folkbokförd	entered into population register
B		folkmängd	population
barn	children	Folk- och bostads-	population and
barnantal	number of children	räkningen	housing census
befolkningsför-	summary of vital	folkökning	population growth
ändringar	events	fortsättning	continued
beroende på	owing to	fruktsamhet	fertility
beräkna	calculate	från	from
bland	among	frånskild	divorced
bruttoreproduk-	gross reproduction	född	born
tionstal	rate	födda	births
båda	both	födelsedag	day of birth
C		födelsekvot	birth ratio
civilstånd	marital status	födelseland	country of birth
D		födelseort	place of birth
dagar	days	födelseal	birth rate
de största kom-	the biggest municipa-	födelseår	year of birth
munerna	lities	födelseöverskott	excess of births over
differens	difference	fördelning	deaths
därav	of which	förekomma	distribution
döda	deaths	församling	exist
dödfödda	still births	församlingsgräns	parish
dödföddkvot	still birth ratio	första	parish border
dödlighet	mortality	första gifte	first
dödsdag	day of death	första gången	first marriage
dödsrisker	probabilities of	första levnadsdygnet	the first time
	death	första levnadshalv-	first day of life
dödstal	death rates	året	first half year of life
E		första levnads-	first month of life
efter	by	månaden	
ej gifta	not married	första levnadsveckan	first week of life
ej identifierade	not identified	första levnadsåret	first year of life
ej folkbokförd	not entered into	försämra	deteriorate
	population register	förut frånskild	previously divorced
ej uppgivet	not reported	förut gifta	previously married
efter	after, by	förutvarande	previous marital
efter födelsedagen	after birthday	civilstånd	status
emigranter	emigrants	förutvarande med-	previous citizenship
en	one	borgarskap	
ensamfödda	single births	föräldrar	parents
ettårsklasser	one-year groups	förändra	change
exklusive	excluding	G	
		gemensam	common
		genom	by

gifta (G)	married	livslängdstabell	life table
giftermål	marriages	län	county
H		länder	countries
hela antalet	total number	länsgräns	county border
hela folkökningen	total increase of population	länsvis	by county
hela riket	the whole country	M	
hela året	the whole year	makar	husband and wife
hemort	place of residence	mannen	husband
hustru	wife	med	with
I		medborgare	citizen
i	in	medborgarskap	citizenship
immigranter	immigrants	medborgarskaps- byten	changes of citizen- ship
indelnings- ändringar	changes of ad- ministrative subdivisions	medelfolkmängd	mean population
inflyttad till	place of arrival	medelålder	average age
inflyttning	in-migration	median	median
inflyttningsland	country of in- migration	mellan	between
inflyttningsår	year of immigration	minst	at least
inflyttnings- överskott	excess of migration	moder	mother
ingångna äktenskap	marriages contracted	moderns ålder	age of mother
inklusive	including	månad (Mån)	month
inom	within	män (M)	men
inrikes	internal	N	
inrikes flyttningar	internal migration	naturaliserade	naturalized persons
inrikes omflyttning	internal migration	naturlig folkökning	natural increase of population
inte	not	nedanstående	following
invandring	immigration	nedkomst	confinement
invandringskohort	cohort of immigrants	nedre	lower
invandringsår	year of immigration	netto	net
invandrings- överskott	excess of im- migration	nettoinflyttning	net migration
i äktenskap	in marriage	netto reproduktions- tal	net reproduction rate
K		nuvarande	present
kalenderdygn	calendar day	nyblivna	newly
kalenderår	calendar year	O	
kapitel	article	oavsett	apart from
kartering	mapping	och	and
kommun	municipality	ogifta (OG)	single
kommungräns	municipality border	okänd	unknown
kvarboende	still resident	olika åldersgrupper	different age groups
kvarlevande	survivors	omflyttning	migration
kvartil	quartile	omgifte	re-marriage
kvinnor (KV)	women	ordningsnummer	birth order
kön	sex	P	
könskvot	sex ratio	partnerskap	partnership
L		per	per
land	country	perinatal död- lighet	peri-natal mortality
legitimitet	legitimacy	personnummer	personal identity number
levande födda	live births	pojkar	boys
liten	small	procent	per cent

procentuell fördelning	percentage distribution	utlandet	abroad
promille	per thousand	utländsk	foreign
på	on	utländsk medborgare	foreign citizen
R		utrikes flyttningar	external migration
redovisning	account	utrikes omflyttning	external migration
register	register	utom äktenskap(UÅ)	illegitimate
relativ fördelning	relative distribution	utomlands	abroad
resp	respectively	utrikes	external
riksområde	county-block (see appendix)	utvandring	emigration
risktid	exposure time	utvandringsskohort	cohort of emigrants
		utvandringssår	year of emigration
S		V	
samboende	cohabitation	varaktighet	duration
sammanlagt	total	vid	with
samma år	same year	vigselkohort	marriage cohort
sammantagna	total	vigselår	year of marriage
samtliga	total, all	vistelsetid	duration of stay
sannolika återstående livslängden	probable length of life	Å	
sedan	since	ålder	age
skillnad	difference	åldersdifferentierade	age-specific
skild	divorced	fruktsamhetstal	fertility rates
spädbarnsdödlighet	infant mortality rate	åldersgrupper	age groups
stad	town	åldersfördelning	age distribution
statslösa	stateless	åldersklasser	age groups
storleksordning	size	år	year
storstadsområde	metropolitan area	årets början	beginning of the year
summa (SA)	total	årets slut	end of the year
summerad fruktsamhet	total fertility rate	återinvandrare	re-migration to Sweden
		återutvandrare	re-migration from Sweden
T		återstående medellivslängd	life expectancy
territoriell	territorial		
tidigare	previous	äktenskap	marriage
till	to	äktenskapets ordningsnummer	order of marriage
tillkomna	additions	äktenskapets varaktighet	duration of marriage
total	total	äktenskaplig fruktsamhet	marital fertility
tredje	third	äktenskapsskillnader	divorces
trillingar	triplets	ändra	change
tvillingar	twins	änklingar (ÄNK)	widowers
		änkor (ÄNK)	widows
U		ökning	increase
under	under, during	överförda	transferred
under förutsättning	on condition	överskott	excess
upplösta äktenskap	marriages dissolved	övriga	others
ut	out		
utflyttad från	place of departure		
utflyttade	out-migrated		
utflyttningsland	country of out-migration		
utflyttningsår	year of out-migration		
utgå	be excluded		

Explanatory symbols and abbreviations

0,0 Magnitude less than half of unit

.. Data not available

. Category not applicable

- Zero

Contact information

For further information, contact:

befolkning@scb.se

+46 19 17 60 10.

Tabeller över Sveriges befolkning 2006

Boken innehåller uppgifter om både folkmängden och dess förändringar och ger en samlad redovisning av befolkningsstatistiken i tabellform.

I avsnittet **Folkmängd** redovisas befolkningen fördelad efter
Kön
Ålder
Civilstånd
Födelseland
Medborgarskap

Folkmängden redovisas för
Hela riket
Län
Storstadsområden
Riksområden
Kommuner
Kommungrupper
Landskap

I avsnittet **Befolkningsförändringar** redovisas statistik över
Födda
Döda
In- och utvandring
Inrikes flyttningar
Giftna, skilda samt nyblivna änkor och änklingar
Partnerskap
Medborgarskapsbyten
Adopterade

Asylsökande redovisas i ett särskilt avsnitt.

Tabeller över Sveriges befolkning 2006 är en sammanslagning av de mellan 1997 och 2003 i SOS-serien Befolkningsstatistik publicerade delarna 1–2, 3 och 4.

I publikationen **Beskrivning av Sveriges befolkning 2006** ges i sammanfattande texter en beskrivning av befolkningsstatistiken.

ISSN 1654-4358 (online)
ISSN 1653-0926 (print)
ISBN 978-91-618-1383-4 Hela verket (print)
ISBN 978-91-618-1384-1 Tabeller (print)

Publikationstjänsten:

E-post: publ@scb.se, tfn: 019-17 68 00, fax: 019-17 64 44. Postadress: 701 89 Örebro.

Information och bibliotek: E-post: information@scb.se, tfn: 08-506 948 01, fax: 08-506 948 99.
Försäljning över disk, besöksadress: Biblioteket, Karlavägen 100, Stockholm.

Publication services:

E-mail: publ@scb.se, phone: +46 19 17 68 00, fax: +46 19 17 64 44. Address: SE-701 89 Örebro.

Information and Library: E-mail: information@scb.se, phone: +46 8 506 948 01, fax: +46 8 506 948 99.
Over-the-counter sales: Statistics Sweden, Library, Karlavägen 100, Stockholm, Sweden.